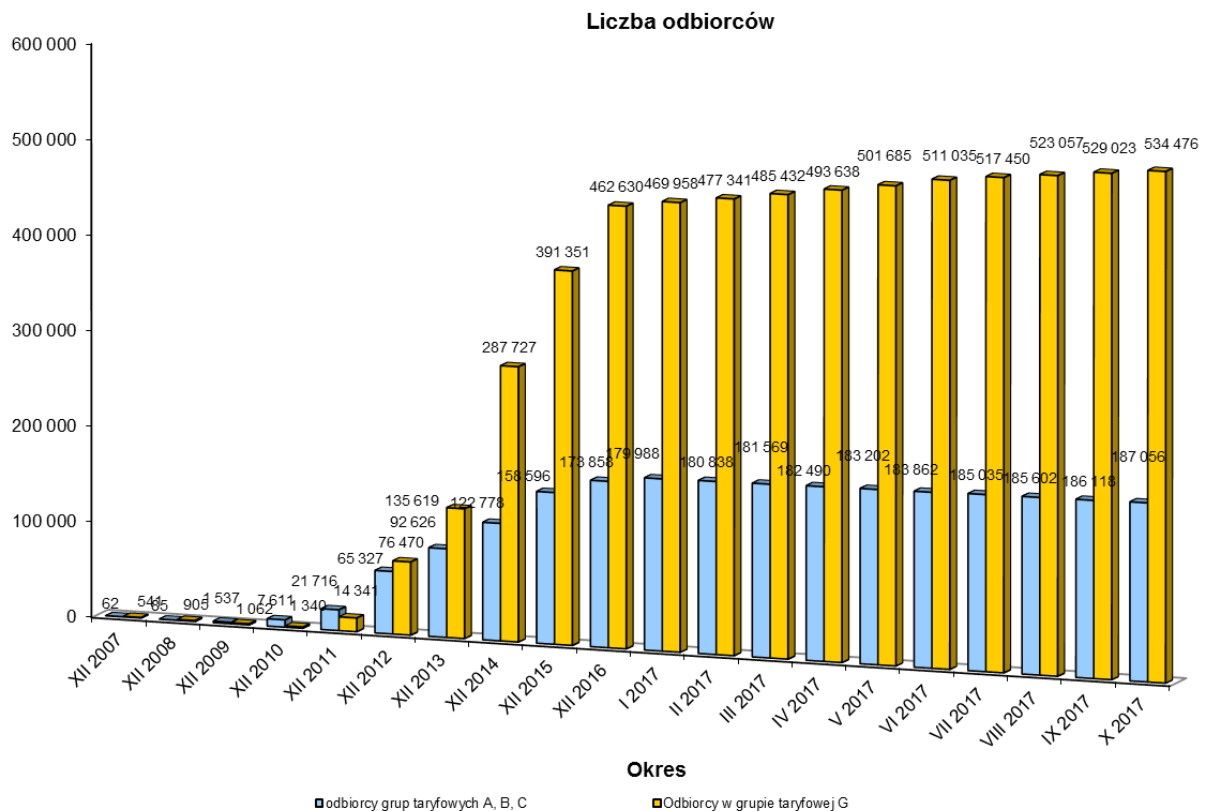


Informacje dotyczące zmiany sprzedawcy w wybranych miesiącach za okres od XII 2007 r. do X 2017 r.

(na podstawie danych przedstawionych przez operatorów systemów dystrybucyjnych w ankietach miesięcznych dot. informacji o odbiorcach, którzy zmienili sprzedawcę oraz postępach prac nad generalnymi umowami dystrybucyjnymi, Operatorzy przysyłają powyższe dane do Prezesa URE do każdego 20 dnia miesiąca z zastrzeżeniem, że są to dane szacunkowe)



Liczba odbiorców TPA z grupy taryfowej A,B,C wg stanu na koniec października 2017 r. wyniosła 187 056, a więc zwiększyła się od końca XII 2016 r. o 13 198, co stanowi wzrost o 7,6%.

Natomiast liczba odbiorców TPA w gospodarstwach domowych wg stanu na koniec października 2017 r. (grupa taryfowa G), wyniosła 534 476, a więc zwiększyła się od końca XII 2016 r. o 71 846, co stanowi wzrost o 15,5%.

Lp.	Operator systemu dystrybucyjnego	Liczba odbiorców TPA*		Energia dostarczona odbiorcom TPA [MWh]
		XII 2016	X 2017	I-X 2017
1.	PGE Dystrybucja S.A.	162 315	187 506	13 212 191
2.	ENERGA-Operator S.A.	145 830	162 232	8 380 414
3.	TAURON Dystrybucja S.A.	169 106	195 044	26 692 437
4.	ENEA Operator Sp. z o.o.	106 772	112 938	6 707 782
5.	innogy Stoen Operator Sp. z o.o.	48 727	59 703	3 002 288
6.	PKP Energetyka S.A.	829	1 005	609 196
7.	Polenergia Dystrybucja Sp. z o.o.	427	459	149 275
8.	Orlen S.A.	5	6	31 355
9.	D-Energia Sp. z o.o.	22	23	35 201
10.	Energoserwis Kleszczów Sp. z o.o.	15	17	298 196
11.	ZAK S.A.	4	4	58 664
12.	PEC w Końskich Sp. z o.o.**	3	3	32 982
13.	Spółki z Grupy Kapitałowej ESV ****	170	199	87 249
14.	Energomedia Sp. z o.o.	11	11	1 142
15.	ENERGIT Sp. z o.o.	62	75	7 871
16.	Power 21 Sp. z o.o.	166	191	14 377
17.	Wojewódzkie Przedsiębiorstwo Robót Drogowych S.A.***	6	10	11 819
18.	Synthos Dwory 7 Sp. z o.o.	4	4	605
19.	Lewandpol ProEnergia Sp. z o.o.	27	39	2 492
20.	Grupa Energia Obrót GE Sp. z oo. Sp.k.	55	71	3 547
21.	Grupa Energia GE Sp. z oo. Sp.k.	240	334	21 626
22.	F-ka Łożysk Toczących Kraśnik SA.	1	2	2 494
23.	Zakład Usług Technicznych MEGA Sp. z o.o.	1	2	629
24.	RCEkoenergia Sp. z o.o.	1	1	69
25.	FPM S.A.	2	4	307
26.	PGE Górnictwo i Energetyka Konwencjonalna S.A.	0	8	69 573
27.	Best-Eko Sp. z o.o.	0	7	634
28.	Przedsiębiorstwo Energetyki Ciepłej i Gospodarki Wodno-Ściekowej "ENWOS" Sp. z o. o. w Chełmnie	0	5	7 381
29.	Energetyka WAGON Sp. z o.o.	0	5	5 709
Razem:		634 801	719 908	59 447 506

* Uwzględniono liczbę odbiorców TPA, posiadających jednocześnie umowy sprzedaży w grupie taryfowej G oraz w innych grupach taryfowych, a także liczbę odbiorców innych grup taryfowych niż ABC i G, np. R

** Od 1 stycznia 2017 r. zmiana statutu prawnego przedsiębiorstwa z ZEC w Końskich na PEC w Końskich Sp. z o.o.

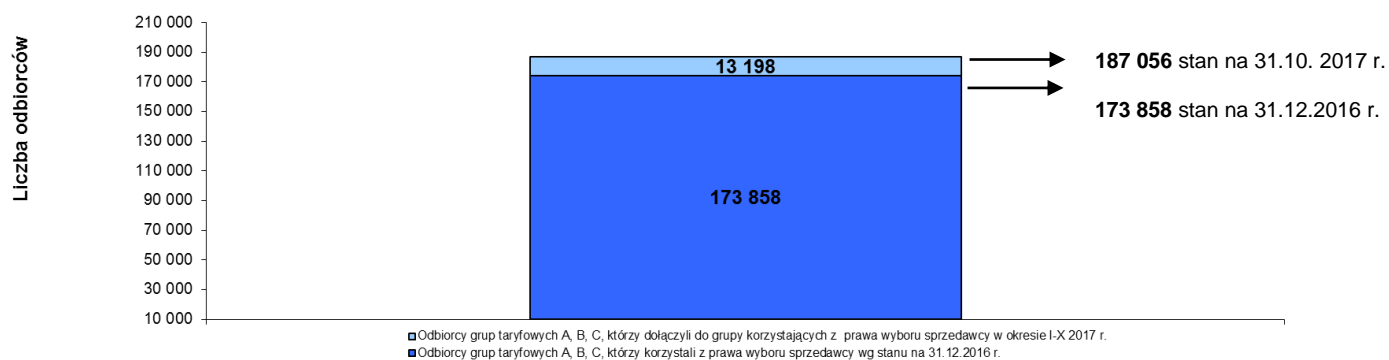
*** W dniu 15 grudnia 2016 r. Elektrownia Chorzów S.A. połączyła się ze spółką Wojewódzkie Przedsiębiorstwo Robót Drogowych S.A. i przejęła jej wszystkie prawa i obowiązki.

**** Od 1 maja 2017 r. w wyniku zmian w modelu funkcjonowania OSD w Grupie Kapitałowej ESV zadania operatorów systemu dystrybucyjnego pełnić będą spółki Grupy posiadające koncesję na dystrybucję energii elektrycznej, tj. ESV3 Sp. z o.o., ESV4 Sp. z o.o., ESV5 Sp. z o.o., ESV6 Sp. z o.o., ESV7 Sp. z o.o., ESV8 Sp. z o.o., ESV9 Sp. z o.o., (ul. Polna 12, 55-011 Siechnice) oraz ESV Wisłosan Sp. z o.o. (ul. Szypowskiego 1, 39-460 Nowa Dęba).


Liczba odbiorców TPA w grupie taryfowej G, w odniesieniu do poszczególnych obszarów dystrybucji - operatorów, według stanu na koniec października 2017 r.:

	Operator systemu dystrybucyjnego	Liczba odbiorców korzystających z prawa wyboru sprzedawcy za miesiąc październik 2017 r. (grupa taryfowa G)
1.	PGE Dystrybucja S.A.	148803
2.	ENERGA-Operator S.A.	111554
3.	Tauron Dystrybucja S.A.	142241
4.	ENEA Operator Sp. z o.o.	81944
5.	innogy Stoen Operator Sp. z o.o.	49791
6.	PKP Energetyka S.A.	77
7.	Polenergia Dystrybucja Sp. z o.o.	62
8.	Orlen S.A.	0
9.	D-Energia Sp. z o.o.	0
10.	Energoserwis Kleszczów Sp. z o.o.	0
11.	ZAK S.A.	0
12.	PEC w Końskie Sp. z o.o.	0
13.	Spółki z Grupy Kapitałowej ESV	2
14.	Energomedia Sp. z o.o.	0
15.	ENERGIT Sp. z o.o.	0
16.	Power 21 Sp. z o.o.	0
17.	Wojewódzkie Przedsiębiorstwo Robót Drogowych S.A.	0
18.	Synthos Dwory 7 Sp. z o.o.	0
19.	Lewandpol ProEnergia Sp. z o.o.	0
20.	Grupa Energia Obrót GE Sp. z oo. Sp.k.	0
21.	Grupa Energia GE Sp. z oo. Sp.k.	0
22.	F-ka Łożysk Tocznych Kraśnik S.A.	0
23.	Zakład Usług Technicznych Sp. z o.o.	0
24.	RCEkoenergia Sp. z o. o.	0
25.	FPM S.A.	0
26.	PGE Górnictwo i Energetyka Konwencjonalna S.A.	0
27.	Best-Eko Sp. z o. o.	2
28.	Przedsiębiorstwo Energetyki Ciepłej i Gospodarki Wodno-Ściekowej "ENWOS" Sp. z o. o. w Chełmnie	0
29.	Energetyka WAGON Sp. z o.o.	0
Razem:		534 476

Grupy A,B,C

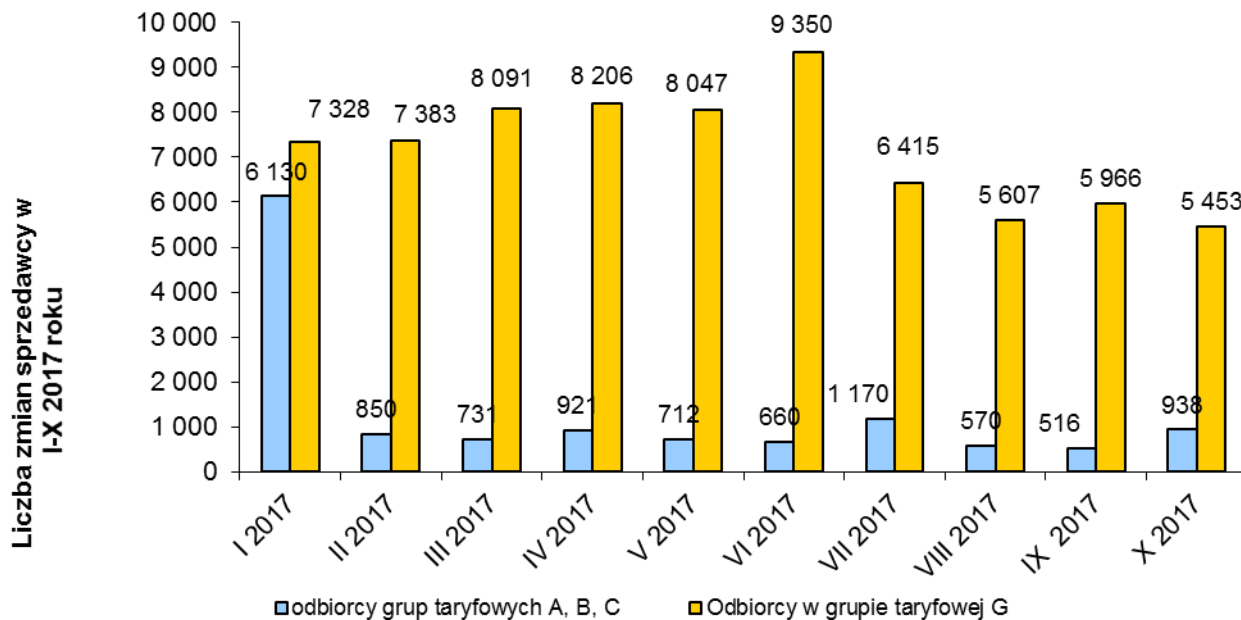


Grupa G



Informacje dotyczące liczby zmian sprzedawcy w I-X 2017 r.

(na podstawie danych przedstawionych przez operatorów systemów dystrybucyjnych w ankietach miesięcznych dot. informacji o odbiorcach, którzy zmienili sprzedawcę oraz postępach prac nad generalnymi umowami dystrybucyjnymi)



Liczba zmian sprzedawcy przez odbiorców z grupy taryfowej A,B,C we wrześniu 2017 r. wyniosła 516, natomiast w październiku 2017 r. liczba zmian sprzedawcy wyniosła 938. Natomiast w grupie taryfowej G we wrześniu 2017 r. przeprowadzono 5 966 zmian sprzedawcy, a w październiku 2017 r. liczba ta wyniosła 5 453 zmian.