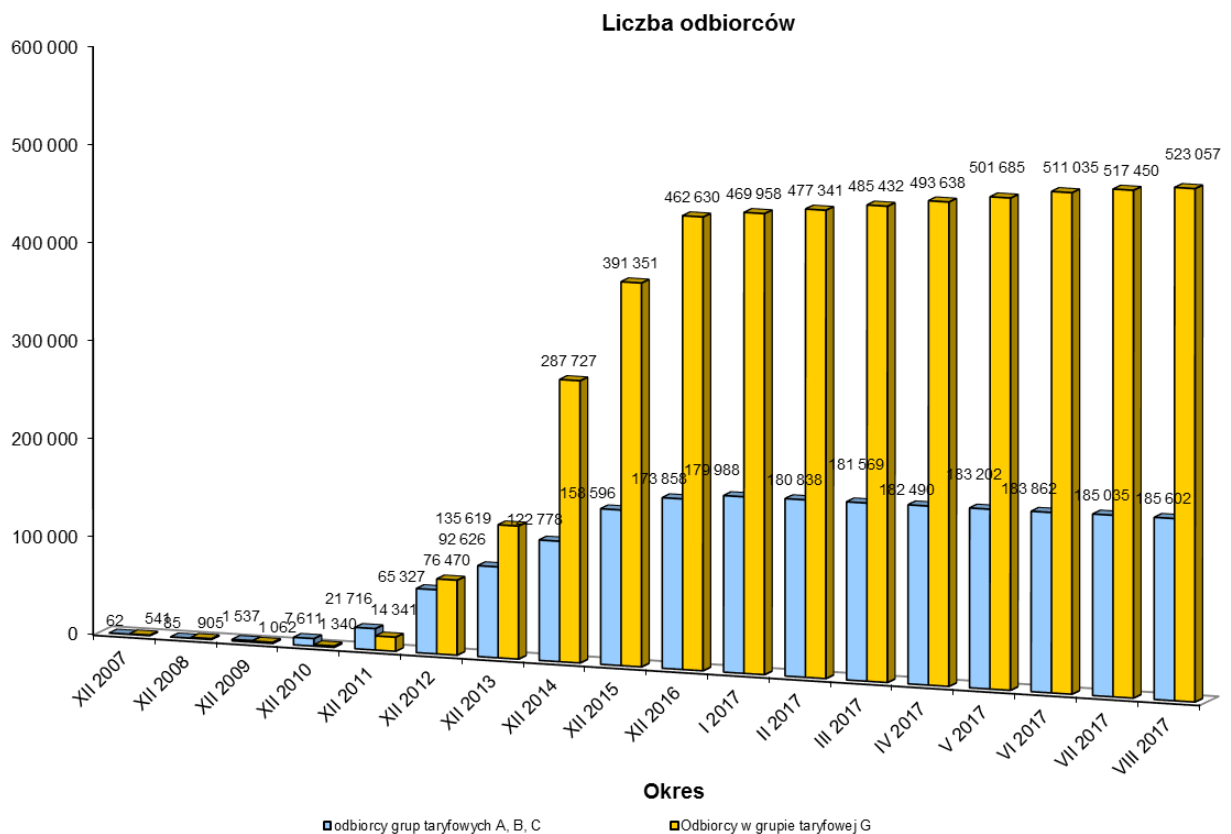


Informacje dotyczące zmiany sprzedawcy w wybranych miesiącach za okres od XII 2007 r. do VIII 2017 r.

(na podstawie danych przedstawionych przez operatorów systemów dystrybucyjnych w ankietach miesięcznych dot. informacji o odbiorcach, którzy zmienili sprzedawcę oraz postępach prac nad generalnymi umowami dystrybucyjnymi, Operatorzy przysyłają powyższe dane do Prezesa URE do każdego 20 dnia miesiąca z zastrzeżeniem, że są to dane szacunkowe)



Liczba odbiorców TPA z grupy taryfowej A,B,C wg stanu na koniec sierpnia 2017 r. wyniosła 185 602, a więc zwiększyła się od końca XII 2016 r. o 11 744, co stanowi wzrost o 6,8%.

Natomiast liczba odbiorców TPA w gospodarstwach domowych wg stanu na koniec sierpnia 2017 r. (grupa taryfowa G), wyniosła 523 057, a więc zwiększyła się od końca XII 2016 r. o 60 427, co stanowi wzrost o 13,1%.

Lp.	Operator systemu dystrybucyjnego	Liczba odbiorców TPA*		Energia dostarczona odbiorcom TPA [MWh]
		XII 2016	VIII 2017	I-VIII 2017
1.	PGE Dystrybucja S.A.	162 315	183 317	10 500 725
2.	ENERGA-Operator SA	145 830	160 055	6 677 254
3.	TAURON Dystrybucja S.A.	169 106	190 452	21 239 010
4.	ENEA Operator Sp. z o.o.	106 772	112 804	5 308 030
5.	Innogy Stoen Operator Sp. z o.o.	48 727	57 945	2 411 839
6.	PKP Energetyka S.A.	829	986	470 135
7.	Polenergia Dystrybucja Sp. z o.o.	427	451	118 869
8.	Orlen S.A.	5	6	24 936
9.	D-Energia Sp. z o. o.	22	23	28 196
10.	Energoserwis Kleszczów Sp. z o.o.	15	17	240 909
11.	ZAK S.A.	4	4	46 006
12.	PEC w Końskich**	3	3	25 918
13.	Spółki z Grupy Kapitałowej ESV ****	170	198	68 930
14.	Energomedia Sp. z o. o.	11	11	915
15.	ENERGIT Sp. z o. o.	62	75	6 313
16.	Power 21 Sp. z o. o.	166	191	11 545
17.	Wojewódzkie Przedsiębiorstwo Robót Drogowych S.A.***	6	10	9 281
18.	Synthos Dwory 7 Sp. z o. o.	4	4	483
19.	Lewandpol ProEnergia Sp. z o. o.	27	39	1 951
20.	Grupa Energia Obrót GE Sp. z oo. Sp.k.	55	70	2 781
21.	Grupa Energia GE Sp. z oo. Sp.k.	240	329	17 188
22.	F-ka Łożysk Toczących Kraśnik SA.	1	2	1 943
23.	Zakład Usług Technicznych MEGA Sp. z o. o.	1	2	513
24.	RCEkoenergiaSp. z o. o.	1	1	62
25.	FPM S.A.	2	4	243
26.	PGE Górnictwo i Energetyka Konwencjonalna S.A.	0	8	50 133
27.	Best-Eko Sp. z o. o.	0	0	493
28.	Przedsiębiorstwo Energetyki Ciepłej i Gospodarki Wodno-Ściekowej "ENWOS" Sp. z o. o. w Chełmnie	0	5	5 922
29.	Energetyka WAGON Sp. z o. o.	0	5	4 463
Razem:		634 801	707 017	47 274 985

* Uwzględniono liczbę odbiorców TPA, posiadających jednocześnie umowy sprzedaży w grupie taryfowej G oraz w innych grupach taryfowych, a także liczbę odbiorców innych grup taryfowych niż ABC i G, np. R

** Od 1 stycznia 2017 r. zmiana statutu prawnego przedsiębiorstwa z ZEC w Końskich na PEC w Końskich Sp. z o.o.

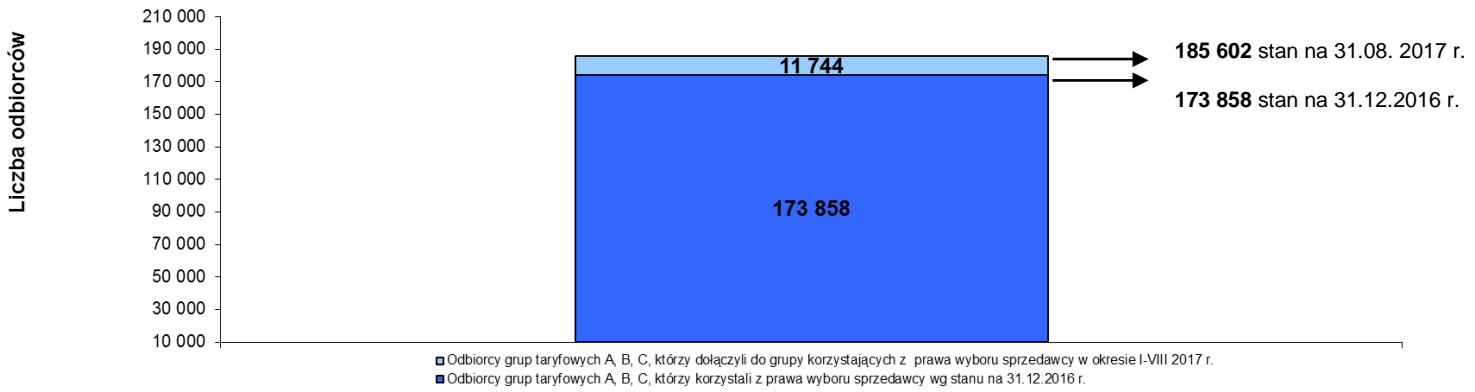
*** W dniu 15 grudnia 2016 r. Elektrownia Chorzów S.A. połączyła się ze spółką Wojewódzkie Przedsiębiorstwo Robót Drogowych S.A. i przejęła jej wszystkie prawa i obowiązki.

**** Od 1 maja 2017 r. w wyniku zmian w modelu funkcjonowania OSD w Grupie Kapitałowej ESV zadania operatorów systemu dystrybucyjnego pełnić będą spółki Grupy posiadające koncesję na dystrybucję energii elektrycznej, tj. ESV3 Sp. z o.o., ESV4 Sp. z o.o., ESV5 Sp. z o.o., ESV6 Sp. z o.o., ESV7 Sp. z o.o., ESV8 Sp. z o.o., ESV9 Sp. z o.o., (ul. Polna 12, 55-011 Siechnice) oraz ESV Wisłosan Sp. z o.o. (ul. Szyppowskiego 1, 39-460 Nowa Dęba).

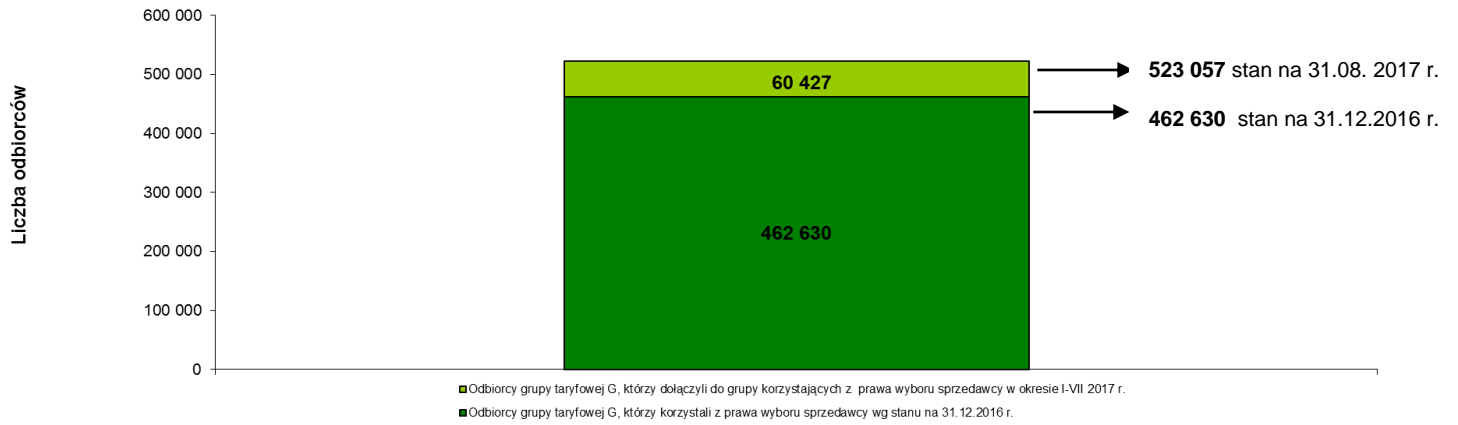
Liczba odbiorców TPA w grupie taryfowej G, w odniesieniu do poszczególnych obszarów dystrybucji - operatorów, według stanu na koniec sierpnia 2017 r.:

	Operator systemu dystrybucyjnego	Liczba odbiorców korzystających z prawa wyboru sprzedawcy za miesiąc sierpień 2017 r. (grupa taryfowa G)
1.	PGE Dystrybucja S.A.	145147
2.	ENERGA-Operator SA	109537
3.	Tauron Dystrybucja S.A.	138220
4.	ENEA Operator Sp. z o.o.	81826
5.	innogy Stoen Operator Sp. z o.o.	48192
6.	PKP Energetyka S.A.	73
7.	Polenergia Dystrybucja Sp.z o.o.	60
8.	Orlen S.A.	0
9.	D-Energia Sp. z o. o.	0
10.	Energoserwis Kleszczów Sp. z o.o.	0
11.	ZAK S.A.	0
12.	PEC w Końskie	0
13.	Spółki z Grupy Kapitałowej ESV	2
14.	Energomedia Sp. z o. o.	0
15.	ENERGIT Sp. z o. o.	0
16.	Power 21 Sp. z o. o.	0
17.	Wojewódzkie Przedsiębiorstwo Robót Drogowych S.A.	0
18.	Synthos Dwory 7 Sp. z o. o.	0
19.	Lewandpol ProEnergia Sp. z o. o.	0
20.	Grupa Energia Obrót GE Sp. z oo. Sp.k.	0
21.	Grupa Energia GE Sp. z oo. Sp.k.	0
22.	F-ka Łożysk Tocznych Kraśnik S.A.	0
23.	Zakład Usług Technicznych Sp. z o. o.	0
24.	RCEkoenergia Sp. z o. o.	0
25.	FPM S.A.	0
26.	PGE Górnictwo i Energetyka Konwencjonalna S.A.	0
27.	Best-Eko Sp. z o. o.	0
28.	Przedsiębiorstwo Energetyki Ciepłej i Gospodarki Wodno-Ściekowej "ENWOS" Sp. z o. o. w Chełmnie	0
29.	Energetyka WAGON Sp. z o. o.	0
Razem:		523 057

Grupy A,B,C

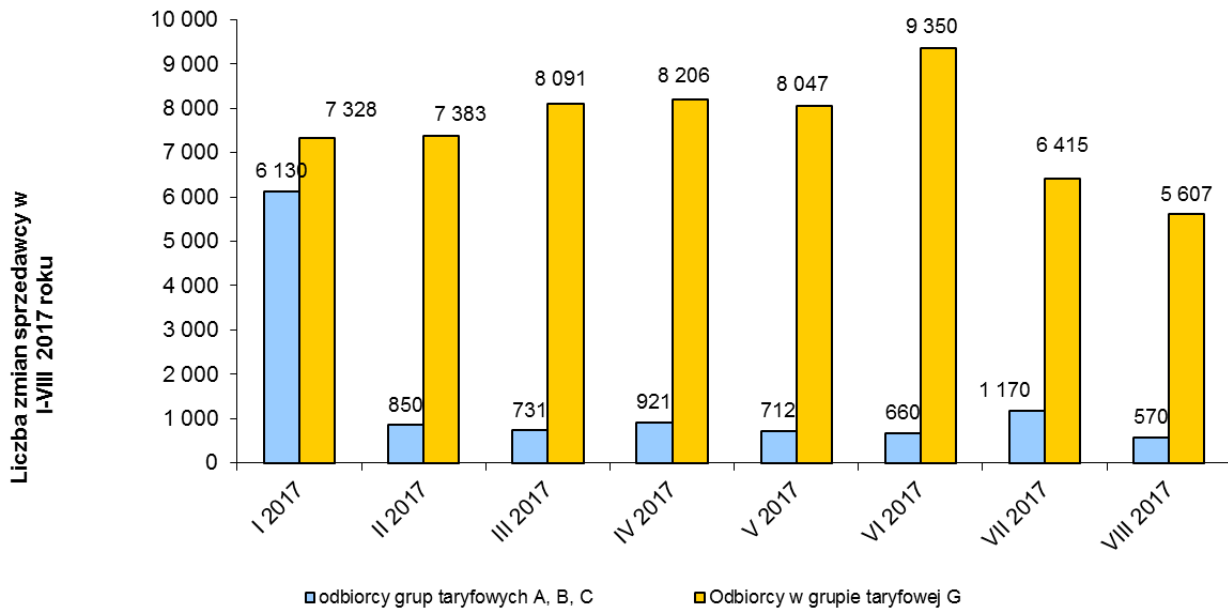


Grupa G



Informacje dotyczące liczby zmian sprzedawcy w I-VIII 2017 r.

(na podstawie danych przedstawionych przez operatorów systemów dystrybucyjnych w ankietach miesięcznych dot. informacji o odbiorcach, którzy zmienili sprzedawcę oraz postępach prac nad generalnymi umowami dystrybucyjnymi)



Liczba zmian sprzedawcy przez odbiorców z grupy taryfowej A,B,C w lipcu 2017 r. wyniosła 1170, natomiast w sierpniu 2017 r. liczba zmian sprzedawcy wyniosła 570. Natomiast w grupie taryfowej G w lipcu 2017 r. przeprowadzono 6 415 zmian sprzedawcy, a w sierpniu 2017 r. liczba ta wyniosła 5 607 zmian.