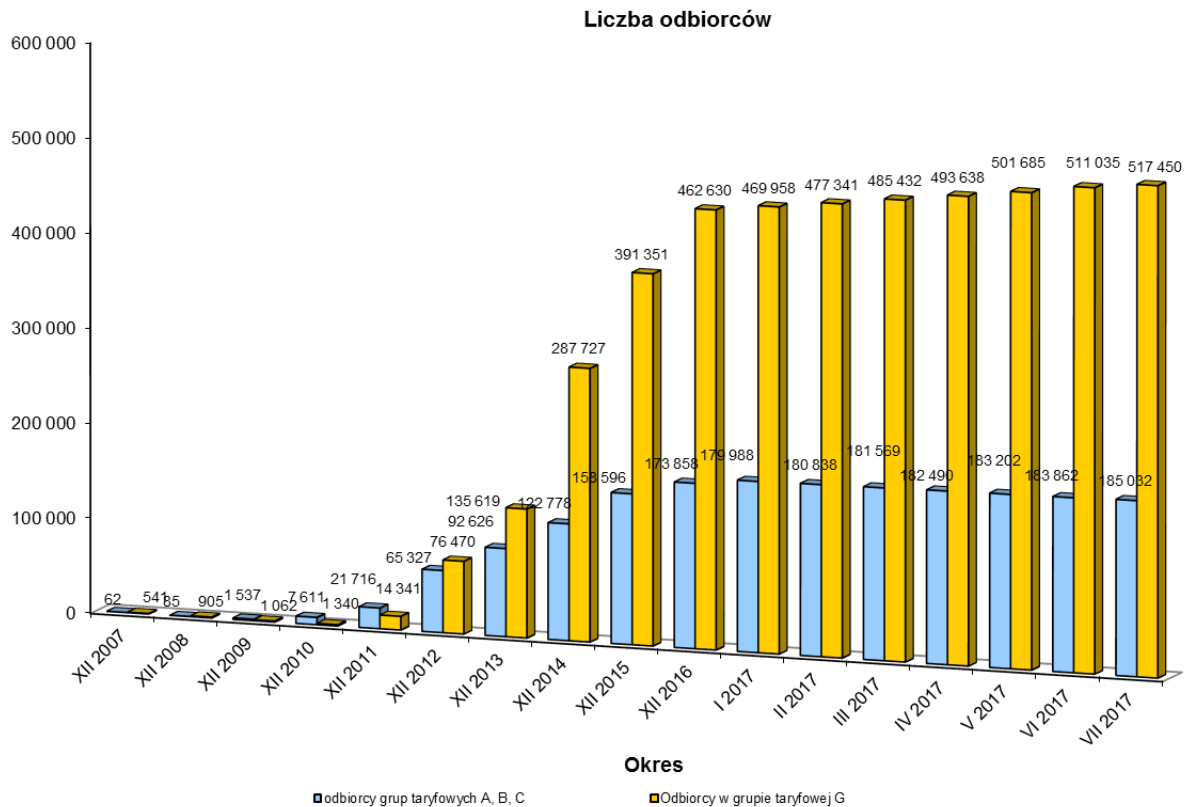


Informacje dotyczące zmiany sprzedawcy w wybranych miesiącach za okres od XII 2007 r. do VII 2017 r.

(na podstawie danych przedstawionych przez operatorów systemów dystrybucyjnych w ankietach miesięcznych dot. informacji o odbiorcach, którzy zmienili sprzedawcę oraz postępach prac nad generalnymi umowami dystrybucyjnymi, Operatorzy przysyłają powyższe dane do Prezesa URE do każdego 20 dnia miesiąca z zastrzeżeniem, że są to dane szacunkowe)



Liczba odbiorców TPA z grupy taryfowej A,B,C wg stanu na koniec lipca 2017 r. wyniosła 185 032, a więc zwiększyła się od końca XII 2016 r. o 11 174, co stanowi wzrost o 6,4%.

Natomiast liczba odbiorców TPA w gospodarstwach domowych wg stanu na koniec lipca 2017 r. (grupa taryfowa G), wyniosła 517 450, a więc zwiększyła się od końca XII 2016 r. o 54 820, co stanowi wzrost o 11,8%.

Lp.	Operator systemu dystrybucyjnego	Liczba odbiorców TPA*		Energia dostarczona odbiorcom TPA [MWh]
		XII 2016	VII 2017	I-VII 2017
1.	PGE Dystrybucja S.A.	162 315	181 690	9 195 426
2.	ENERGA-Operator SA	145 830	159 096	5 818 805
3.	TAURON Dystrybucja S.A.	169 106	188 160	18 577 326
4.	ENEA Operator Sp. z o.o.	106 772	112 504	4 619 934
5.	innogy Stoen Operator Sp. z o.o.	48 727	56 962	2 108 882
6.	PKP Energetyka S.A.	829	981	420 665
7.	Polenergia Dystrybucja Sp. z o.o.	427	446	102 680
8.	Orlen S.A.	5	6	22 073
9.	D-Energia Sp. z o. o.	22	23	24 832
10.	Energoserwis Kleszczów Sp. z o.o.	15	17	211 961
11.	ZAK S.A.	4	4	40 732
12.	PEC w Końskich**	3	3	22 382
13.	Spółki z Grupy Kapitałowej ESV ****	170	198	61 655
14.	Energomedia Sp. z o. o.	11	11	809
15.	ENERGIT Sp. z o. o.	62	75	5 453
16.	Power 21 Sp. z o. o.	166	191	9 896
17.	Wojewódzkie Przedsiębiorstwo Robót Drogowych S.A.***	6	10	8 035
18.	Synthos Dwory 7 Sp. z o. o.	4	4	419
19.	Lewandpol ProEnergia Sp. z o. o.	27	38	1 675
20.	Grupa Energia Obrót GE Sp. z oo. Sp.k.	55	70	2 376
21.	Grupa Energia GE Sp. z oo. Sp.k.	240	327	14 674
22.	F-ka Łożysk Toczyńskich Kraśnik SA.	1	2	1 706
23.	Zakład Usług Technicznych MEGA Sp. z o. o.	1	2	466
24.	RCEkoenergiaSp. z o. o.	1	1	59
25.	FPM S.A.	2	4	213
26.	PGE Górnictwo i Energetyka Konwencjonalna S.A.	0	7	41 194
27.	Best-Eko Sp. z o. o.	0	7	493
28.	Przedsiębiorstwo Energetyki Ciepłej i Gospodarki Wodno-Ściekowej "ENWOS" Sp. z o. o. w Chełmnie	0	5	5 297
29.	Energetyka WAGON Sp. z o. o.	0	5	3 970
Razem:		634 801	700 849	41 324 088

* Uwzględniono liczbę odbiorców TPA, posiadających jednocześnie umowy sprzedaży w grupie taryfowej G oraz w innych grupach taryfowych, a także liczbę odbiorców innych grup taryfowych niż ABC i G, np. R

** Od 1 stycznia 2017 r. zmiana statutu prawnego przedsiębiorstwa z ZEC w Końskich na PEC w Końskich Sp. z o.o.


*** W dniu 15 grudnia 2016 r. Elektrownia Chorzów S.A. połączyła się ze spółką Wojewódzkie Przedsiębiorstwo Robót Drogowych S.A. i przejęła jej wszystkie prawa i obowiązki.

**** Od 1 maja 2017 r. w wyniku zmian w modelu funkcjonowania OSD w Grupie Kapitałowej ESV zadania operatorów systemu dystrybucyjnego pełnić będą spółki Grupy posiadające koncesję na dystrybucję energii elektrycznej, tj. ESV3 Sp. z o.o., ESV4 Sp. z o.o., ESV5 Sp. z o.o., ESV6 Sp. z o.o., ESV7 Sp. z o.o., ESV8 Sp. z o.o., ESV9 Sp. z o.o., (ul. Polna 12, 55-011 Siechnice) oraz ESV Wisłosan Sp. z o.o. (ul. Szypowskiego 1, 39-460 Nowa Dęba).


Liczba odbiorców TPA w grupie taryfowej G, w odniesieniu do poszczególnych obszarów dystrybucji - operatorów, według stanu na koniec lipca 2017 r.:

	Operator systemu dystrybucyjnego	Liczba odbiorców korzystających z prawa wyboru sprzedawcy za miesiąc lipiec 2017 r. (grupa taryfowa G)
1.	PGE Dystrybucja S.A.	143 748
2.	ENERGA-Operator SA	108 657
3.	Tauron Dystrybucja S.A.	136 124
4.	ENEA Operator Sp. z o.o.	81 530
5.	innogy Stoen Operator Sp. z o.o.	47 257
6.	PKP Energetyka S.A.	70
7.	Polenergia Dystrybucja Sp.z o.o.	60
8.	Orlen S.A.	0
9.	D-Energia Sp. z o. o.	0
10.	Energoserwis Kleszczów Sp. z o.o.	0
11.	ZAK S.A.	0
12.	PEC w Końskie	0
13.	Spółki z Grupy Kapitałowej ESV	2
14.	Energomedia Sp. z o. o.	0
15.	ENERGIT Sp. z o. o.	0
16.	Power 21 Sp. z o. o.	0
17.	Wojewódzkie Przedsiębiorstwo Robót Drogowych S.A.	0
18.	Synthos Dwory 7 Sp. z o. o.	0
19.	Lewandpol ProEnergia Sp. z o. o.	0
20.	Grupa Energia Obrót GE Sp. z oo. Sp.k.	0
21.	Grupa Energia GE Sp. z oo. Sp.k.	0
22.	F-ka Łożysk Tocznych Kraśnik S.A.	0
23.	Zakład Usług Technicznych Sp. z o. o.	0
24.	RCEkoenergia Sp. z o. o.	0
25.	FPM S.A.	0
26.	PGE Górnictwo i Energetyka Konwencjonalna S.A.	0
27.	Best-Eko Sp. z o. o.	2
28.	Przedsiębiorstwo Energetyki Ciepłej i Gospodarki Wodno-Ściekowej "ENWOS" Sp. z o. o. w Chełmnie	0
29.	Energetyka WAGON Sp. z o. o.	0
Razem:		517 450

Grupy A,B,C

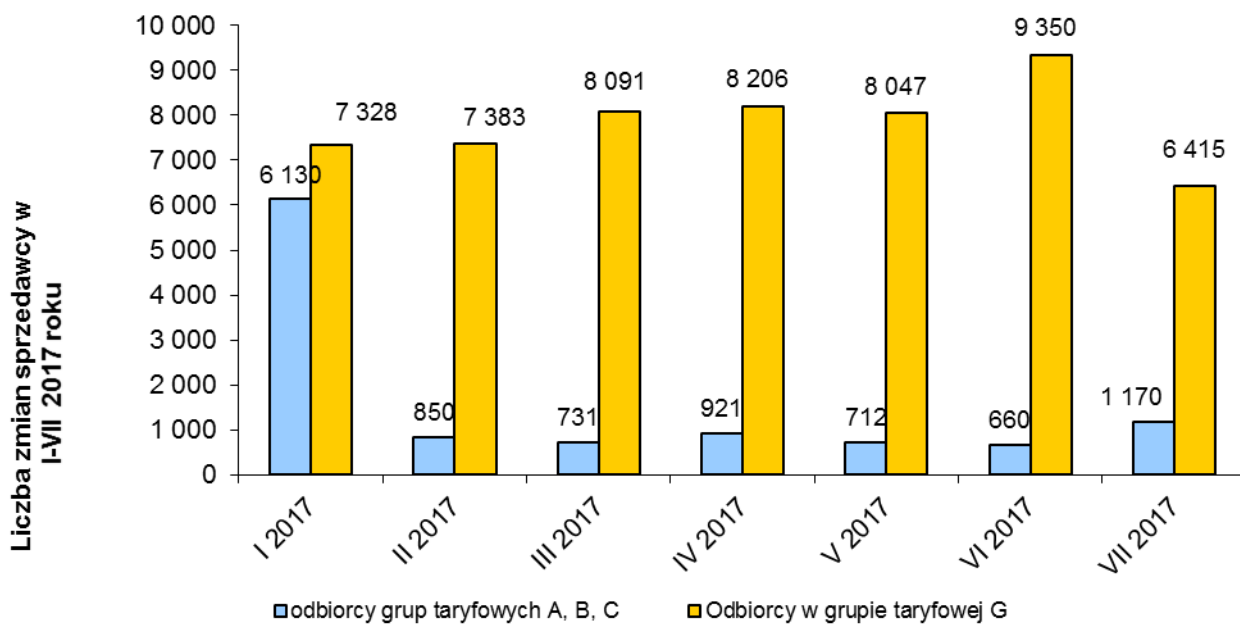


Grupa G



Informacje dotyczące liczby zmian sprzedawcy w I-VII 2017 r.

(na podstawie danych przedstawionych przez operatorów systemów dystrybucyjnych w ankietach miesięcznych dot. informacji o odbiorcach, którzy zmienili sprzedawcę oraz postępach prac nad generalnymi umowami dystrybucyjnymi)



Liczba zmian sprzedawcy przez odbiorców z grupy taryfowej A,B,C w czerwcu 2017 r. wyniosła 660, natomiast w lipcu 2017 r. liczba zmian sprzedawcy wyniosła 1170. Natomiast w grupie taryfowej G w czerwcu 2017 r. przeprowadzono 9 350 zmian sprzedawcy, a w lipcu 2017 r. liczba ta wyniosła 6 415 zmian.