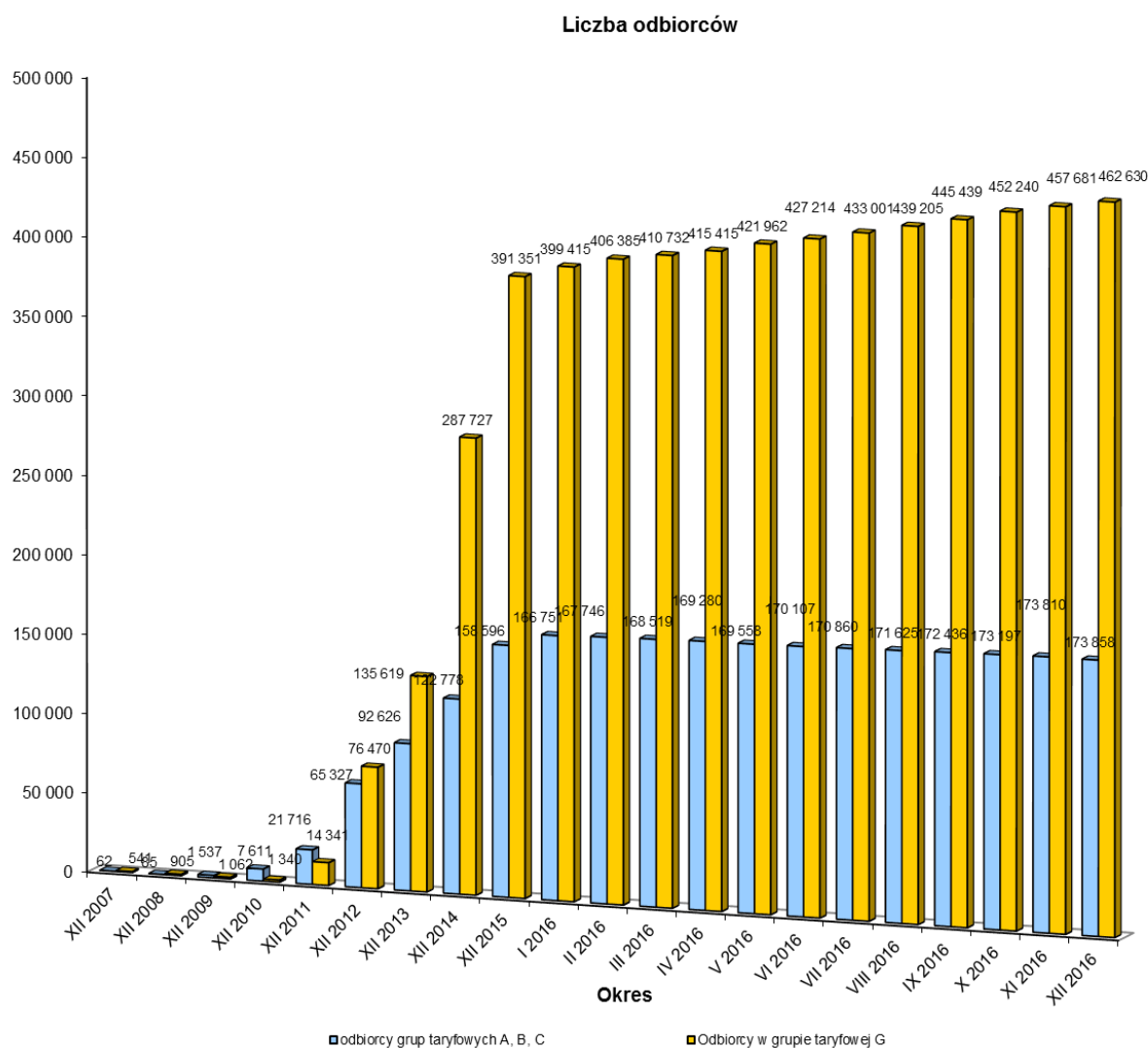


Informacje dotyczące zmiany sprzedawcy w wybranych miesiącach za okres od XII 2007 r. do XII 2016 r.

(na podstawie danych przedstawionych przez operatorów systemów dystrybucyjnych w ankietach miesięcznych dot. informacji o odbiorcach, którzy zmienili sprzedawcę oraz postępach prac nad generalnymi umowami dystrybucyjnymi, Operatorzy przysyłają powyższe dane do Prezesa URE do każdego 20 dnia miesiąca z zastrzeżeniem, że są to dane szacunkowe).



Liczba odbiorców TPA z grupy taryfowej A,B,C wg stanu na koniec grudnia 2016 r. wyniosła 173 858, a więc zwiększyła się od końca XII 2015 r. o 15 262, co stanowi wzrost o 9,6%.

Natomiast liczba odbiorców TPA w gospodarstwach domowych wg stanu na koniec grudnia 2016 r. (grupa taryfowa G), wyniosła 462 630, a więc zwiększyła się od końca XII 2015 r. o 71 279, co stanowi wzrost o 18,2%.

Lp.	Operator systemu dystrybucyjnego	Liczba odbiorców TPA*		Energia dostarczona odbiorcom TPA [MWh]	
		XII 2015	XII 2016	I-XII 2015	I-XII 2016
1.	PGE Dystrybucja S.A.	135 751	162 315	12 876 379	14 071 480
2.	ENERGA-Operator SA	120 327	145 830	9 498 311	9 566 244
3.	TAURON Dystrybucja S.A.	154 689	169 106	28 950 392	30 484 747
4.	ENEA Operator Sp. z o.o.	97 777	106 772	7 222 938	8 032 840
5.	Innogy Stoen Operator Sp. z o.o.	38 758	48 727	3 623 113	3 746 410
6.	PKP Energetyka S.A.	630	829	362 158	635 285
7.	Polenergia Dystrybucja Sp. z o.o.	381	427	136 742	146 455
8.	Orlen S.A.	5	5	44 992	40 898
9.	ESV Wiśłosan Sp. z o.o.	122	170	38 259	74 837
10.	D-Energia Sp. z o. o.	18	22	29 742	40 452
11.	Energoserwis Kleszczów Sp. z o.o.	9	15	473 106	327 816
12.	ZAK S.A.	3	4	73 204	61 172
13.	ZEC w Końskich	3	3	38 516	37 967
14.	Energomedia Sp. z o. o.	9	11	1 068	1 440
15.	ENERGIT Sp. z o. o.	49	62	4 857	4 571
16.	Power 21 Sp. z o. o.	138	166	10 459	11 351
17.	Elektrownia Chorzów S.A.	4	6	9 891	12 358
18.	Synthos Dwory 7 Sp. z o. o.	5	4	1 245	4 446
19.	Lewandpoł ProEnergia Sp. z o. o.	15	27	1 834	1 449
20.	Grupa Energia Obrót GE Sp. z oo. Sp.k.	37	55	2 962	3 055
21.	Grupa Energia GE Sp. z oo. Sp.k.	154	240	15 752	16 212
22.	F-ka Łożysk Toczyńskich Kraśnik SA.	1	1	2 495	8 695
23.	Zakład Usług Technicznych MEGA Sp. z o. o.	3	1	236	1 085
24.	RCEkoenergiaSp. z o. o.	1	1	112	230
25.	FPM S.A.	2	2	439	159
Razem:		548 912	634 801	63 419 201	67 331 655

*uwzględniono liczbę odbiorców TPA, posiadających jednocześnie umowy sprzedaży w grupie taryfowej G oraz w innych grupach taryfowych, a także liczbę odbiorców innych grup taryfowych niż ABC i G, np. R

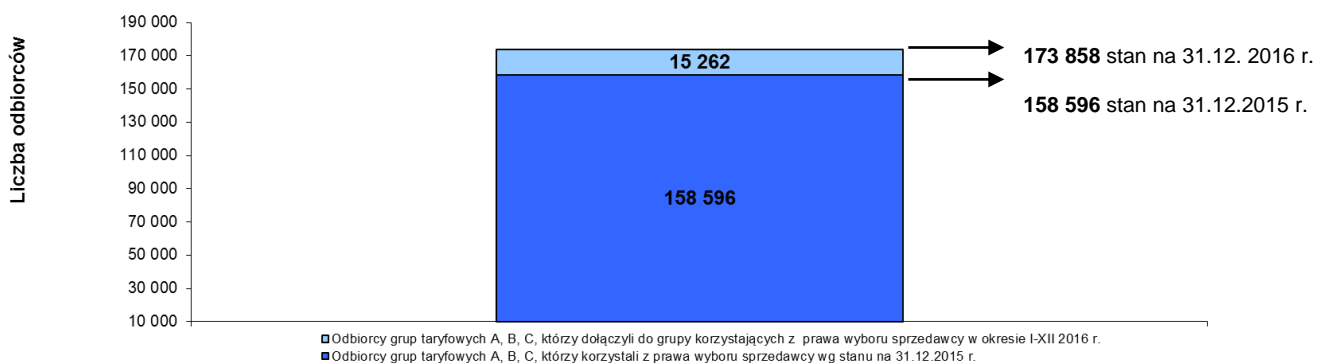
**W dniu 2 września 2016 r. nastąpiła zmiana nazwy z RWE Stoen Operator S. z o.o. na innogy Stoen Operator Sp. z o.o.

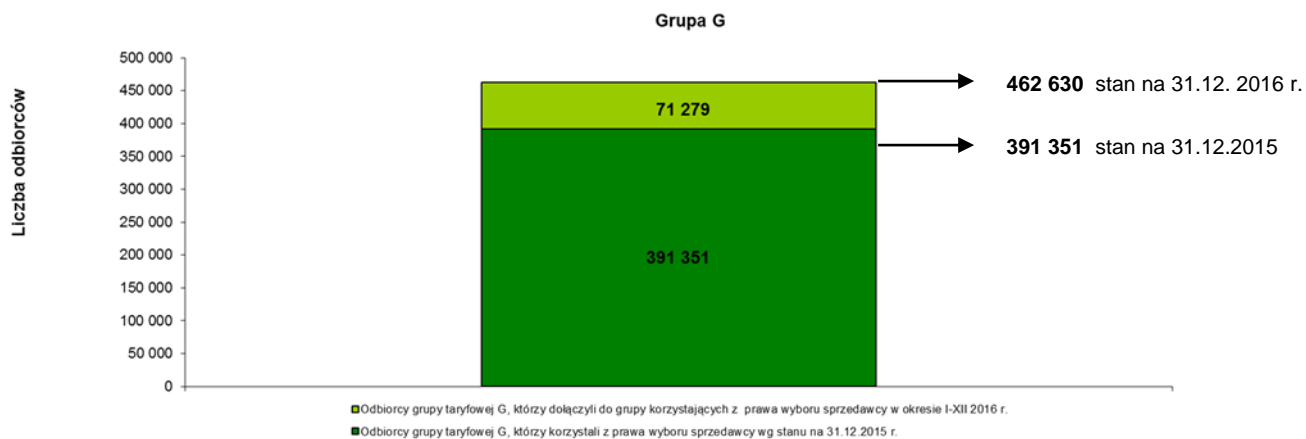
Liczba odbiorców TPA w grupie taryfowej G, w odniesieniu do poszczególnych obszarów dystrybucji - operatorów, według stanu na koniec grudnia 2016 r.:

	Operator systemu dystrybucyjnego	Liczba odbiorców korzystających z prawa wyboru sprzedawcy za miesiąc grudzień 2016 r. (grupa taryfowa G)
1.	PGE Dystrybucja S.A.	126984
2.	ENERGA-Operator SA	99918
3.	Tauron Dystrybucja S.A.	119901
4.	ENEA Operator Sp. z o.o.	76120
5.	Innogy Stoen Operator Sp. z o.o.	39572

6.	PKP Energetyka S.A.	63
7.	Polenergia Dystrybucja Sp. z o.o.	69
8.	Orlen S.A.	0
9.	ESV Wiśłosan Sp. z o.o.	3
10.	D-Energia Sp. z o. o.	0
11.	Energoserwis Kleszczów Sp. z o.o.	0
12.	ZAK S.A.	0
13.	ZEC w Końskie	0
14.	Energomedia Sp. z o. o.	0
15.	ENERGIT Sp. z o. o.	0
16.	Power 21 Sp. z o. o.	0
17.	Elektrownia Chorzów S.A.	0
18.	Synthos Dwory 7 Sp. z o. o.	0
19.	Lewandpol ProEnergia Sp. z o. o.	0
20.	Grupa Energia Obrót GE Sp. z oo. Sp.k.	0
21.	Grupa Energia GE Sp. z oo. Sp.k.	0
22.	F-ka Łożysk Toczyńskich Kraśnik S.A.	0
23.	Zakład Usług Technicznych Sp. z o. o.	0
24.	RCEkoenergia Sp. z o. o.	0
25.	FPM S.A.	0
Razem:		462 630

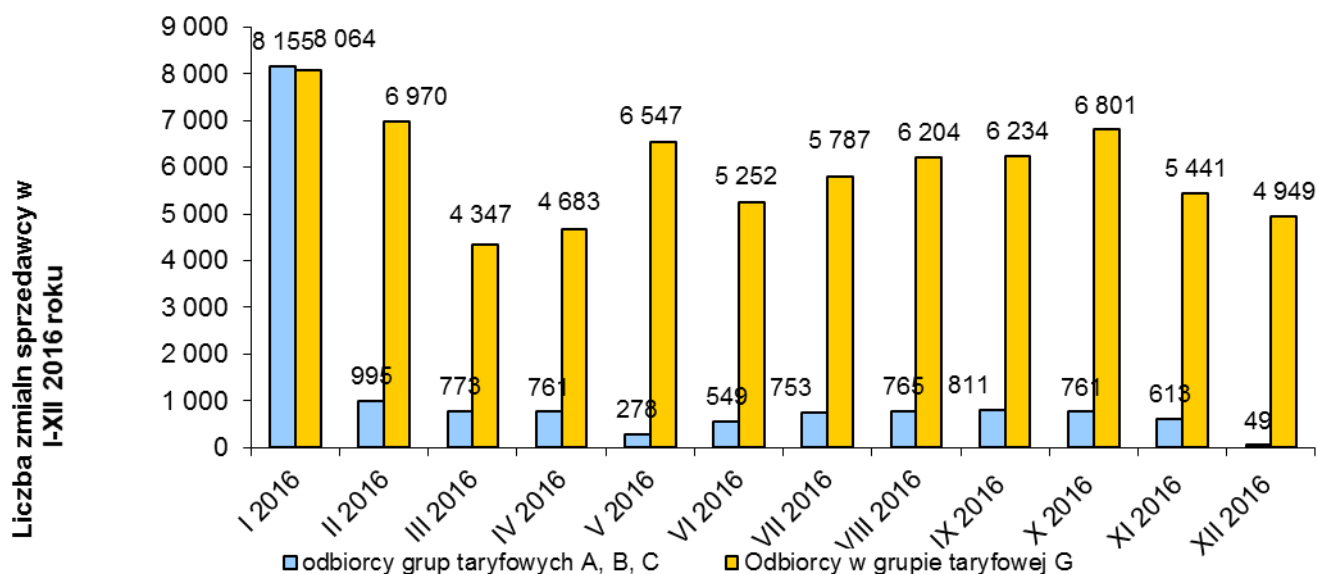
Grupy A,B,C





Informacje dotyczące liczby zmian sprzedawcy w I-XII 2016 r.

(na podstawie danych przedstawionych przez operatorów systemów dystrybucyjnych w ankietach miesięcznych dot. informacji o odbiorcach, którzy zmienili sprzedawcę oraz postępach prac nad generalnymi umowami dystrybucyjnymi)



Liczba zmian sprzedawcy przez odbiorców z grupy taryfowej A,B,C w listopadzie 2016 r. wyniosła 613, natomiast w grudniu 2016 r. liczba zmian sprzedawcy wyniosła 49. Natomiast w grupie taryfowej G w listopadzie 2016 r. przeprowadzono 5 441 zmian sprzedawcy, a w grudniu 2016 r. liczba ta wyniosła 4949 zmian.