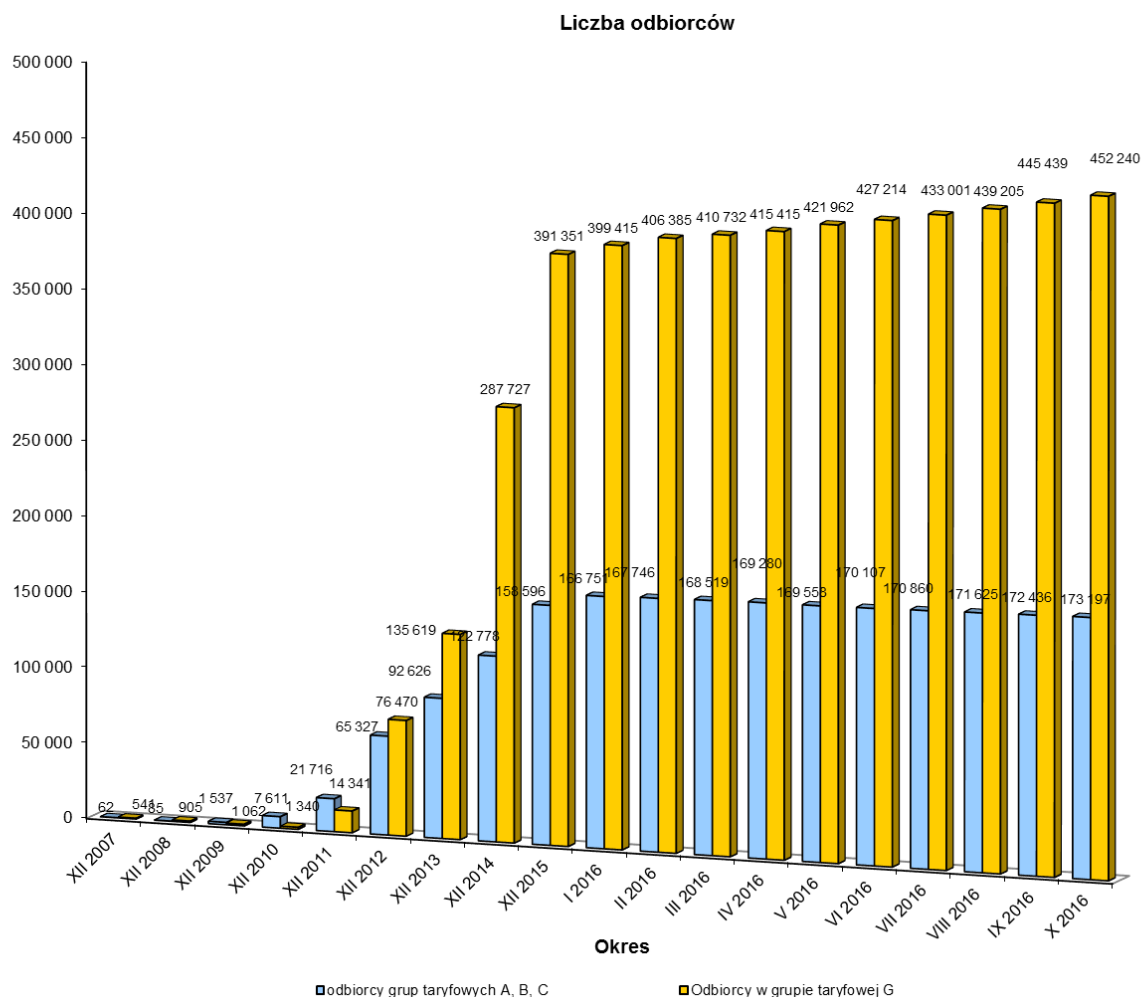


Informacje dotyczące zmiany sprzedawcy w wybranych miesiącach za okres od XII 2007 r. do X 2016 r.

(na podstawie danych przedstawionych przez operatorów systemów dystrybucyjnych w ankietach miesięcznych dot. informacji o odbiorcach, którzy zmienili sprzedawcę oraz postępach prac nad generalnymi umowami dystrybucyjnymi, Operatorzy przysyłają powyższe dane do Prezesa URE do każdego 20 dnia miesiąca z zastrzeżeniem, że są to dane szacunkowe).



Liczba odbiorców TPA z grupy taryfowej A,B,C wg stanu na koniec października 2016 r. wyniosła 173 197, a więc zwiększyła się od końca XII 2015 r. o 14 601, co stanowi wzrost o 9,2%.

Natomiast liczba odbiorców TPA w gospodarstwach domowych wg stanu na koniec października 2016 r. (grupa taryfowa G), wyniosła 452 240, a więc zwiększyła się od końca XII 2015 r. o 60 889, co stanowi wzrost o 15,6%.

Lp.	Operator systemu dystrybucyjnego	Liczba odbiorców TPA*		Energia dostarczona odbiorcom TPA [MWh]	
		XII 2015	X 2016	I-XII 2015	I-X 2016
1.	PGE Dystrybucja S.A.	135751	158089	12 876 379	11 637 110
2.	ENERGA-Operator SA	120327	142923	18 584 937	8 026 851
3.	TAURON Dystrybucja S.A.	154689	166833	28 950 392	25 318 166
4.	ENEA Operator Sp. z o.o.	97777	107305	7 222 938	6 669 652
5.	Innogy Stoen Operator Sp. z o.o.	38758	47328	3 623 113	3 112 409
6.	PKP Energetyka S.A.	630	822	362 158	498 843
7.	Polenergia Dystrybucja Sp. z o.o.	381	423	136 742	121 818
8.	Orlen S.A.	5	5	44 992	3 168 799
9.	ESV Wisłosan Sp. z o.o.	122	164	38 259	56 788
10.	D-Energia Sp. z o. o.	18	21	29 742	32 524
11.	Energoserwis Kleszczów Sp. z o.o.	9	15	473 106	268 742
12.	ZAK S.A.	3	4	73 204	51 451
13.	ZEC w Końskich	3	3	38 516	31 795
14.	Energomedia Sp. z o. o.	9	11	1 068	1 051 010
15.	ENERGIT Sp. z o. o.	49	58	4 857	3 516
16.	Power 21 Sp. z o. o.	138	155	10 459	9 139
17.	Elektrownia Chorzów S.A.	4	6	9 891	10 226
18.	Synthos Dwory 7 Sp. z o. o.	5	4	1 245	4 310
19.	Lewandpol ProEnergia Sp. z o. o.	15	27	1 834	1 179
20.	Grupa Energia Obrót GE Sp. z oo. Sp.k.	37	54	2 962	2 521
21.	Grupa Energia GE Sp. z oo. Sp.k.	154	238	15 752	13 072
22.	F-ka Łożysk Toczyńskich Kraśnik SA.	1	1	2 495	8 217
23.	Zakład Usług Technicznych MEGA Sp. z o. o.	3	2	236	999
24.	RCEkoenergiaSp. z o. o.	1	1	112	206
25.	FPM S.A.	2	2	439	136
Razem:		548 912	624 494	72505827	60 099 477

*uwzględniono liczbę odbiorców TPA, posiadających jednocześnie umowy sprzedaży w grupie taryfowej G oraz w innych grupach taryfowych, a także liczbę odbiorców innych grup taryfowych niż ABC i G, np. R

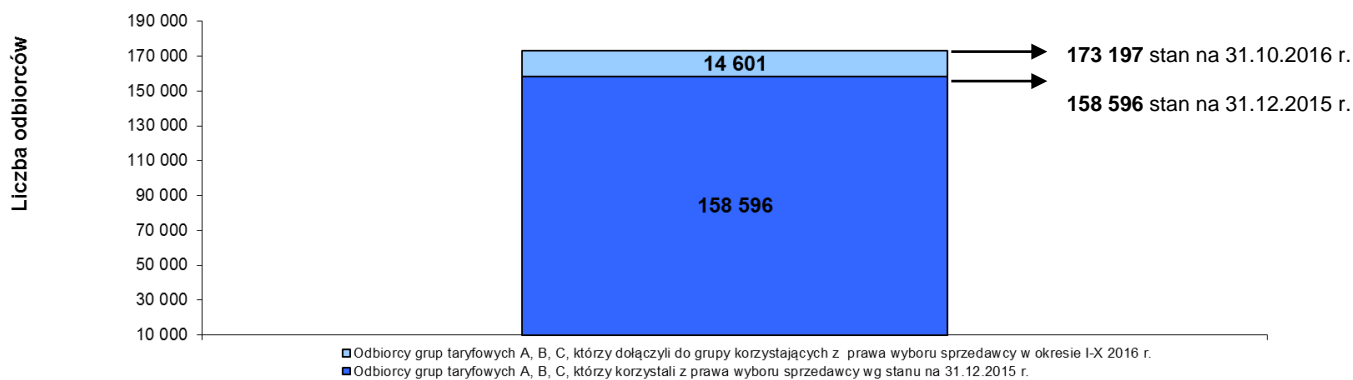
**W dniu 2 września 2016 r. nastąpiła zmiana nazwy z RWE Stoen Operator S. z o.o. na innogy Stoen Operator Sp. z o.o.

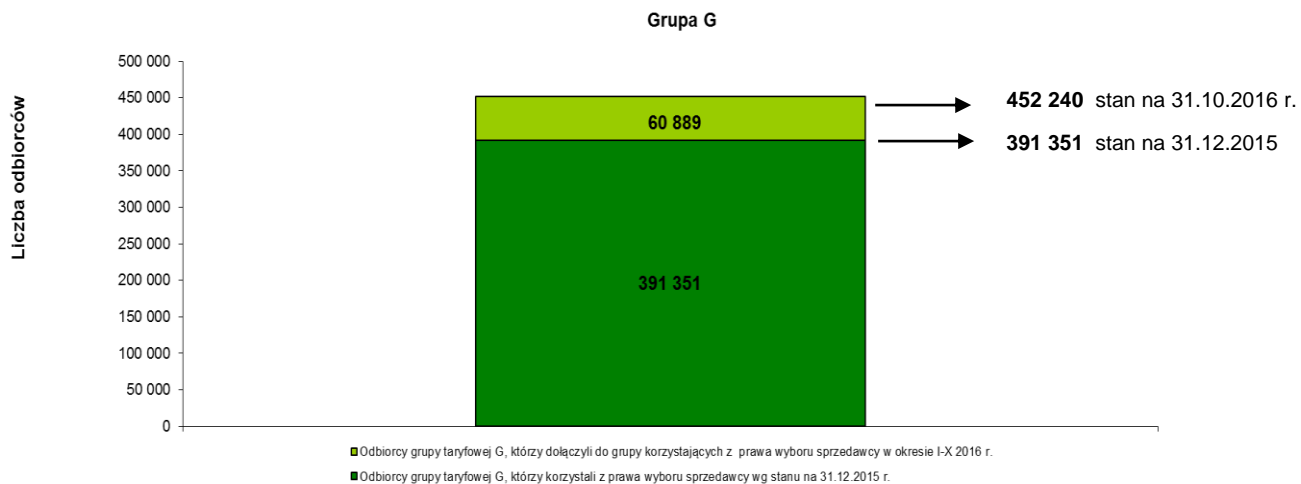
Liczba odbiorców TPA w grupie taryfowej G, w odniesieniu do poszczególnych obszarów dystrybucji - operatorów, według stanu na koniec października 2016 r.:

	Operator systemu dystrybucyjnego	Liczba odbiorców korzystających z prawa wyboru sprzedawcy za miesiąc październik 2016 r. (grupa taryfowa G)
1.	PGE Dystrybucja S.A.	122802
2.	ENERGA-Operator SA	97256
3.	Tauron Dystrybucja S.A.	117844
4.	ENEA Operator Sp. z o.o.	75924
5.	Innogy Stoen Operator Sp. z o.o.	38280
6.	PKP Energetyka S.A.	62
7.	Polenergia Dystrybucja Sp. z o.o.	69

8.	Orlen S.A.	0
9.	ESV Wisłosan Sp. z o.o.	3
10.	D-Energia Sp. z o. o.	0
11.	Energoserwis Kleszczów Sp. z o.o.	0
12.	ZAK S.A.	0
13.	ZEC w Końskie	0
14.	Energomedia Sp. z o. o.	0
15.	ENERGIT Sp. z o. o.	0
16.	Power 21 Sp. z o. o.	0
17.	Elektrownia Chorzów S.A.	0
18.	Synthos Dwory 7 Sp. z o. o.	0
19.	Lewandpol ProEnergia Sp. z o. o.	0
20.	Grupa Energia Obrót GE Sp. z oo. Sp.k.	0
21.	Grupa Energia GE Sp. z oo. Sp.k.	0
22.	F-ka Łózysk Tocznych Kraśnik S.A.	0
23.	Zakład Usług Technicznych Sp. z o. o.	0
24.	RCEkoenergia Sp. z o. o.	0
25.	FPM S.A.	0
Razem:		452 240

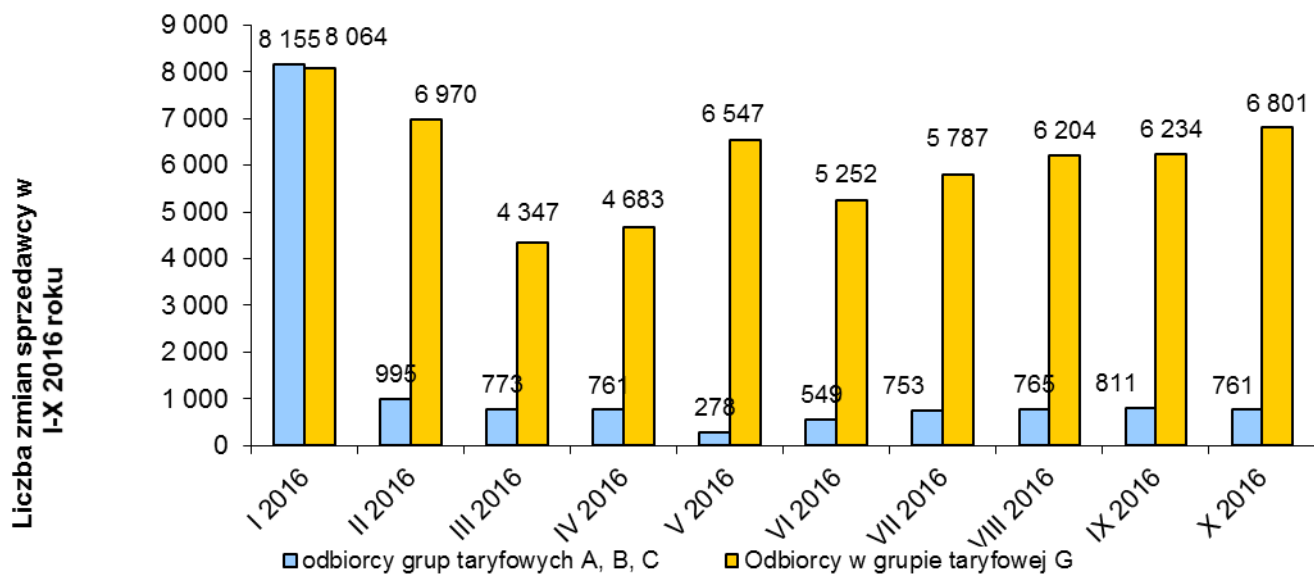
Grupy A,B,C





Informacje dotyczące liczby zmian sprzedawcy w I-X 2016 r.

(na podstawie danych przedstawionych przez operatorów systemów dystrybucyjnych w ankietach miesięcznych dot. informacji o odbiorcach, którzy zmienili sprzedawcę oraz postępach prac nad generalnymi umowami dystrybucyjnymi)



Liczba zmian sprzedawcy przez odbiorców z grupy taryfowej A,B,C we wrześniu 2016 r. wyniosła 811, natomiast w październiku 2016 r. liczba zmian sprzedawcy wyniosła 761. Natomiast w grupie taryfowej G we wrześniu 2016 r. przeprowadzono 6 234 zmian sprzedawcy, a w październiku 2016 r. liczba ta wyniosła 6 801 zmian.