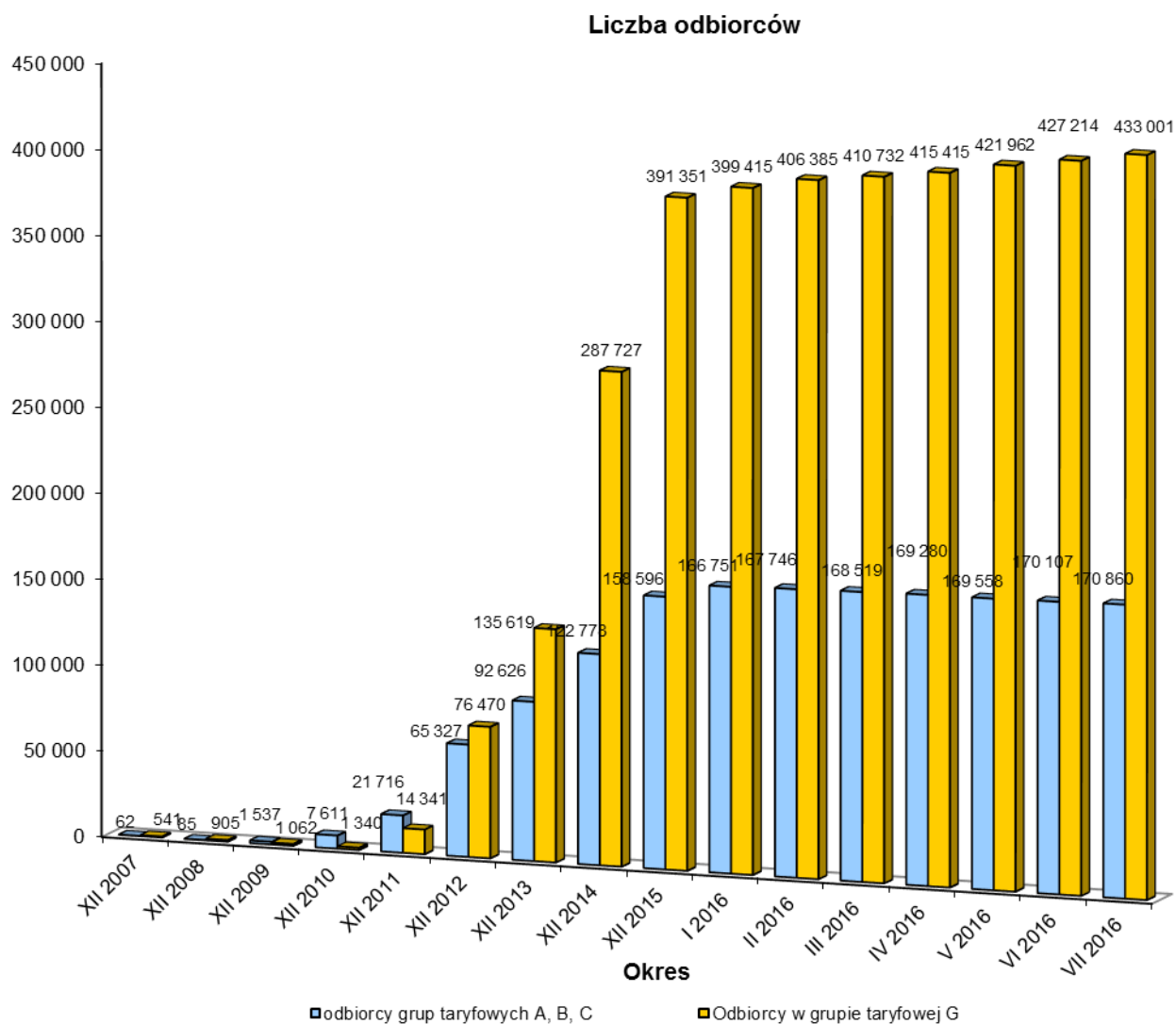


## Informacje dotyczące zmiany sprzedawcy w wybranych miesiącach za okres od XII 2007 r. do VII 2016 r.

(na podstawie danych przedstawionych przez operatorów systemów dystrybucyjnych w ankietach miesięcznych dot. informacji o odbiorcach, którzy zmienili sprzedawcę oraz postępach prac nad generalnymi umowami dystrybucyjnymi, Operatorzy przysyłają powyższe dane do Prezesa URE do każdego 20 dnia miesiąca z zastrzeżeniem, że są to dane szacunkowe).



Liczba odbiorców TPA z grupy taryfowej A,B,C wg stanu na koniec lipca 2016 r. wyniosła 170 860, a więc zwiększyła się od końca XII 2015 r. o 12 264 co stanowi wzrost o 7,7%.

Natomiast liczba odbiorców TPA w gospodarstwach domowych wg stanu na koniec lipca 2016 r. (grupa taryfowa G), wyniosła 433 001, a więc zwiększyła się od końca XII 2015 r. o 41 650, co stanowi wzrost o 10,6%.

Lp.	Operator systemu dystrybucyjnego	Liczba odbiorców TPA*		Energia dostarczona odbiorcom TPA [MWh]	
		XII 2015	VII 2016	I-XII 2015	I-VII 2016
1.	PGE Dystrybucja S.A.	135751	151605	12 876 379	7 982 555
2.	ENERGA-Operator SA	120327	136935	18 584 937	5 737 733
3.	TAURON Dystrybucja S.A.	154689	163034	28 950 392	17 735 934
4.	ENEA Operator Sp. z o.o.	97777	104347	7 222 938	4 643 656
5.	RWE Stoen Operator Sp. z o.o.	38758	44975	3 623 113	2 178 671
6.	PKP Energetyka S.A.	630	806	362 158	346 265
7.	Polenergia Dystrybucja Sp. z o.o.	381	419	136 742	81 309
8.	Orlen S.A.	5	5	44 992	23 381
9.	ESV Wiśłosan Sp. z o.o.	122	156	38 259	38 193
10.	D-Energia Sp. z o. o.	18	21	29 742	22 121
11.	Energoserwis Kleszczów Sp. z o.o.	9	15	473 106	181 114
12.	ZAK S.A.	3	4	73 204	35 659
13.	ZEC w Końskich	3	3	38 516	22 308
14.	Energomedia Sp. z o. o.	9	11	1 068	1 050 635
15.	ENERGIT Sp. z o. o.	49	56	4 857	1 975
16.	Power 21 Sp. z o. o.	138	157	10 459	5 490
17.	Elektrownia Chorzów S.A.	4	6	9 891	7 116
18.	Synthos Dwory 7 Sp. z o. o.	5	4	1 245	4 110
19.	Lewandpol ProEnergia Sp. z o. o.	15	25	1 834	736
20.	Grupa Energia Obrót GE Sp. z oo. Sp.k.	37	51	2 962	1 600
21.	Grupa Energia GE Sp. z oo. Sp.k.	154	233	15 752	7 343
22.	F-ka Łożysk Tocznych Kraśnik SA.	1	1	2 495	7 448
23.	Zakład Usług Technicznych MEGA Sp. z o. o.	3	2	236	933
24.	RCEkoenergiaSp. z o. o.	1	1	112	179
25.	FPM S.A.	2	2	439	94
<b>Razem:</b>		<b>548 912</b>	<b>602 874</b>	<b>73184917</b>	<b>40 116 558</b>

\*uwzględniono liczbę odbiorców TPA, posiadających jednocześnie umowy sprzedaży w grupie taryfowej G oraz w innych grupach taryfowych, a także liczbę odbiorców innych grup taryfowych niż ABC i G, np. R

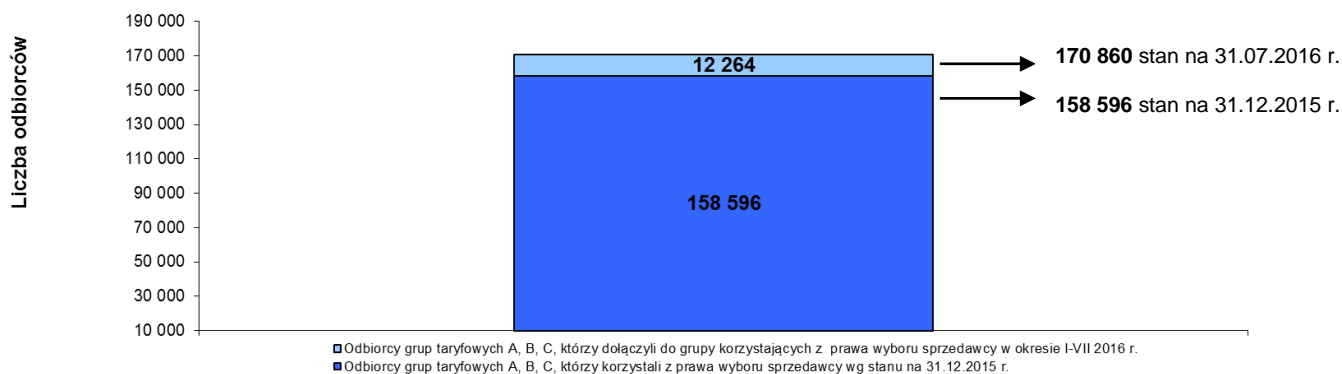
\*\*Poprzednio Przedsiębiorstwo Energetyczne „ESV” S.A. działające pod zmienioną nazwą: ESV S.A. od 1 maja 2016 r. Obecnie obowiązki operatorskie dla wszystkich spółek grupy kapitałowej ESV zostały powierzone spółce: ESV Wiśłosan Sp. z o.o.

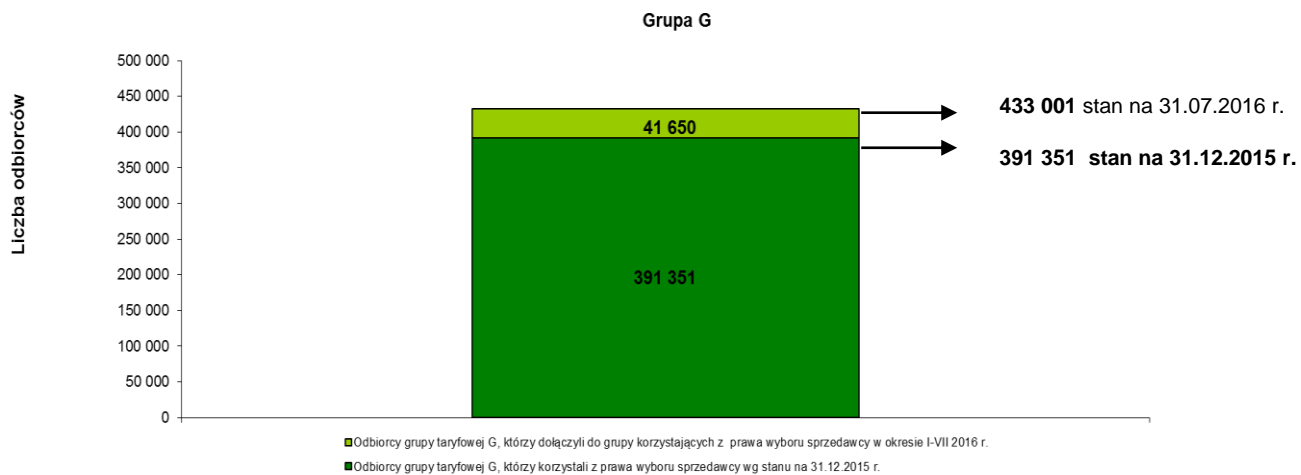
Liczba odbiorców TPA w grupie taryfowej G, w odniesieniu do poszczególnych obszarów dystrybucji - operatorów, według stanu na koniec lipca 2016 r.:

	Operator systemu dystrybucyjnego	Liczba odbiorców korzystających z prawa wyboru sprzedawcy za miesiąc lipiec 2016 r. (grupa taryfowa G)
1.	PGE Dystrybucja S.A.	116896
2.	ENERGA-Operator SA	91804
3.	Tauron Dystrybucja S.A.	114521

4.	ENEA Operator Sp. z o.o.	73510
5.	RWE Stoen Operator Sp. z o.o.	36136
6.	PKP Energetyka S.A.	62
7.	Polenergia Dystrybucja Sp. z o.o.	69
8.	Orlen S.A.	0
9.	ESV Wisłosan Sp. z o.o.	3
10.	D-Energia Sp. z o. o. (dawniej: Infrastruktura Kapuściska S.A.)	0
11.	Energoserwis Kleszczów Sp. z o.o.	0
12.	ZAK S.A.	0
13.	ZEC w Końskie	0
14.	Energomedia Sp. z o. o.	0
15.	ENERGIT Sp. z o. o.	0
16.	Power 21 Sp. z o. o.	0
17.	Elektrownia Chorzów S.A.	0
18.	Synthos Dwory 7 Sp. z o. o.	0
19.	Lewandpol ProEnergia Sp. z o. o.	0
20.	Grupa Energia Obrót GE Sp. z oo. Sp.k.	0
21.	Grupa Energia GE Sp. z oo. Sp.k.	0
22.	F-ka Łóżysk Toczących Kraśnik S.A.	0
23.	Zakład Usług Technicznych Sp. z o. o.	0
24.	RCEkoenergia Sp. z o. o.	0
25.	FPM S.A.	0
<b>Razem:</b>		<b>433001</b>

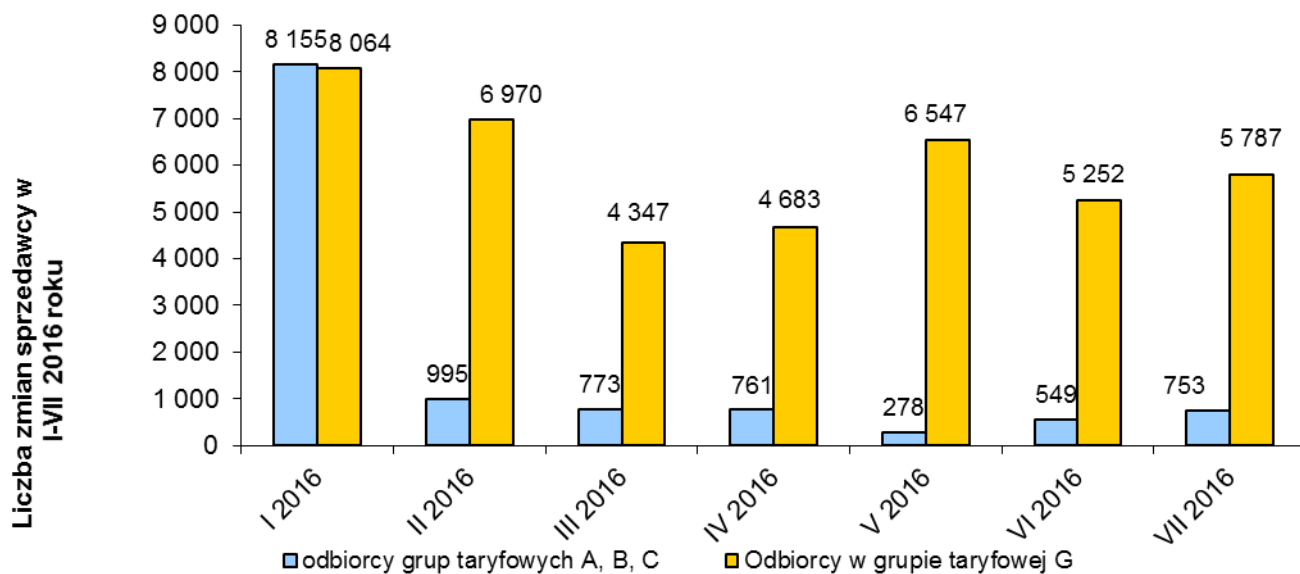
### Grupy A,B,C





### **Informacje dotyczące liczby zmian sprzedawcy w I-VII 2016 r.**

*(na podstawie danych przedstawionych przez operatorów systemów dystrybucyjnych w ankietach miesięcznych dot. informacji o odbiorcach, którzy zmienili sprzedawcę oraz postępach prac nad generalnymi umowami dystrybucyjnymi)*



Liczba zmian sprzedawcy przez odbiorców z grupy taryfowej A,B,C w czerwcu 2016 r. wyniosła 549, natomiast w lipcu 2016 r. liczba zmian sprzedawcy wyniosła 753. Natomiast w grupie taryfowej G w czerwcu 2016 r. przeprowadzono 5 252 zmian sprzedawcy, a w lipcu 2016 r. liczba ta wyniosła 5 787 zmian.