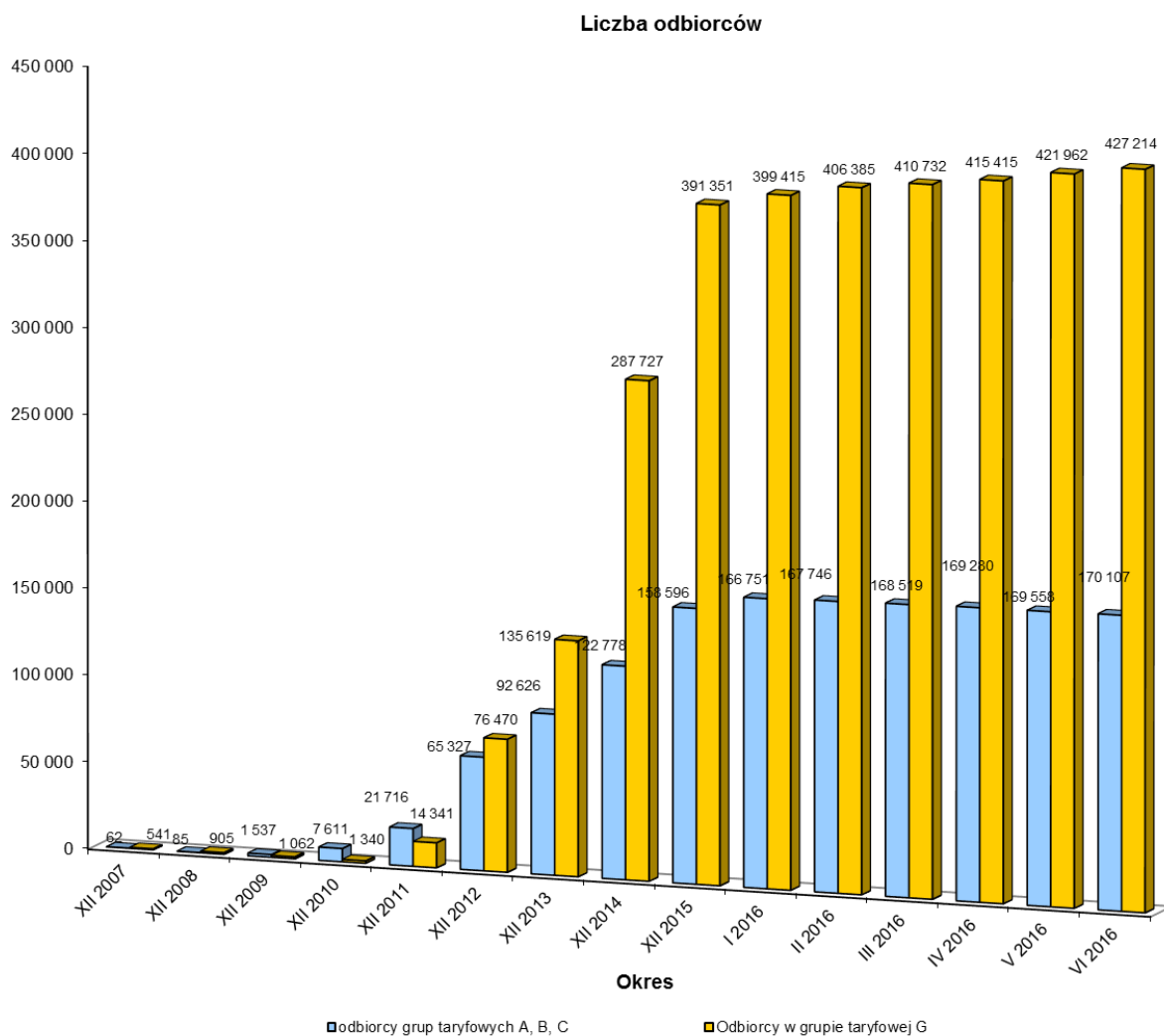


Informacje dotyczące zmiany sprzedawcy w wybranych miesiącach za okres od XII 2007 r. do VI 2016 r.

(na podstawie danych przedstawionych przez operatorów systemów dystrybucyjnych w ankietach miesięcznych dot. informacji o odbiorcach, którzy zmienili sprzedawcę oraz postępach prac nad generalnymi umowami dystrybucyjnymi, Operatorzy przysyłają powyższe dane do Prezesa URE do każdego 20 dnia miesiąca z zastrzeżeniem, że są to dane szacunkowe).



Liczba odbiorców TPA z grupy taryfowej A,B,C wg stanu na koniec czerwca 2016 r. wyniosła 170 107, a więc zwiększyła się od końca XII 2015 r. o 11 511 co stanowi wzrost o 7,3%.

Natomiast liczba odbiorców TPA w gospodarstwach domowych wg stanu na koniec czerwca 2016 r. (grupa taryfowa G), wyniosła 427 214, a więc zwiększyła się od końca XII 2015 r. o 35 863, co stanowi wzrost o 9,2%.

Lp.	Operator systemu dystrybucyjnego	Liczba odbiorców TPA*		Energia dostarczona odbiorcom TPA [MWh]	
		XII 2015	VI 2016	I-XII 2015	I-VI 2016
1.	PGE Dystrybucja S.A.	135751	149357	12 876 379	6 852 967
2.	ENERGA-Operator S.A.	120327	135169	18 584 937	4 956 116
3.	TAURON Dystrybucja S.A.	154689	161612	28 950 392	15 246 304
4.	ENEA Operator Sp. z o.o.	97777	104148	7 222 938	3 985 372
5.	RWE Stoen Operator Sp. z o.o.	38758	44110	3 623 113	1 874 558
6.	PKP Energetyka S.A.	630	799	362 158	293 348
7.	Polenergia Dystrybucja Sp. .z o.o.	381	416	136 742	66 908
8.	Orlen S.A.	5	5	44 992	19 684
9.	ESV Wiśłosan Sp. z o.o.	122	156	38 259	32 005
10.	D-Energia Sp. z o. o.	18	21	29 742	18 823
11.	Energoserwis Kleszczów Sp. z o.o.	9	15	473 106	149 343
12.	ZAK S.A.	3	4	73 204	30 484
13.	ZEC w Końskich	3	3	38 516	18 864
14.	Energomedia Sp. z o. o.	9	11	1 068	1 050 622
15.	ENERGIT Sp. z o. o.	49	56	4 857	1 452
16.	Power 21 Sp. z o. o.	138	155	10 459	4 153
17.	Elektrownia Chorzów S.A.	4	6	9 891	6 162
18.	Synthos Dwory 7 Sp. z o. o.	5	4	1 245	4 042
19.	Lewandpol ProEnergia Sp. z o. o.	15	25	1 834	595
20.	Grupa Energia Obrót GE Sp. z oo. Sp.k.	37	51	2 962	1 276
21.	Grupa Energia GE Sp. z oo. Sp.k.	154	232	15 752	5 201
22.	F-ka Łożysk Toczyńskich Kraśnik SA.	1	1	2 495	7 199
23.	Zakład Usług Technicznych MEGA Sp. z o. o.	3	2	236	917
24.	RCEkoenergiaSp. z o. o.	1	1	112	170
25.	FPM S.A.	2	2	439	82
Razem:		548 912	596 361	73184917	34 626 648

*uwzględniono liczbę odbiorców TPA, posiadających jednocześnie umowy sprzedaży w grupie taryfowej G oraz w innych grupach taryfowych, a także liczbę odbiorców innych grup taryfowych niż ABC i G, np. R


**Poprzednio Przedsiębiorstwo Energetyczne „ESV” S.A. działające pod zmienioną nazwą: ESV S.A. od 1 maja 2016 r. Obecnie obowiązki operatorskie dla wszystkich spółek grupy kapitałowej ESV zostały powierzone spółce: ESV Wiśłosan Sp. z o.o.


Liczba odbiorców TPA w grupie taryfowej G, w odniesieniu do poszczególnych obszarów dystrybucji - operatorów, według stanu na koniec czerwca 2016 r.:

	Operator systemu dystrybucyjnego	Liczba odbiorców korzystających z prawa wyboru sprzedawcy za miesiąc czerwiec 2016 r. (grupa taryfowa G)
1.	PGE Dystrybucja S.A.	115000

2.	ENERGA-Operator S.A.	90160
3.	Tauron Dystrybucja S.A.	113242
4.	ENEA Operator Sp. z o.o.	73318
5.	RWE Stoen Operator Sp. z o.o.	35361
6.	PKP Energetyka S.A.	62
7.	Polenergia Dystrybucja Sp. .z o.o.	68
8.	Orlen S.A.	0
9.	ESV Wisłosan Sp. z o.o.	3
10.	D-Energia Sp. z o. o. (dawniej: Infrastruktura Kapuściska S.A.)	0
11.	Energoserwis Kleszczów Sp. z o.o.	0
12.	ZAK S.A.	0
13.	ZEC w Końskie	0
14.	Energomedia Sp. z o. o.	0
15.	ENERGIT Sp. z o. o.	0
16.	Power 21 Sp. z o. o.	0
17.	Elektrownia Chorzów S.A.	0
18.	Synthos Dwory 7 Sp. z o. o.	0
19.	Lewandpol ProEnergia Sp. z o. o.	0
20.	Grupa Energia Obrót GE Sp. z oo. Sp.k.	0
21.	Grupa Energia GE Sp. z oo. Sp.k.	0
22.	F-ka Łozysk Tocznych Kraśnik S.A.	0
23.	Zakład Usług Technicznych Sp. z o. o.	0
24.	RCEkoenergia Sp. z o. o.	0
25.	FPM S.A.	0
Razem:		427214

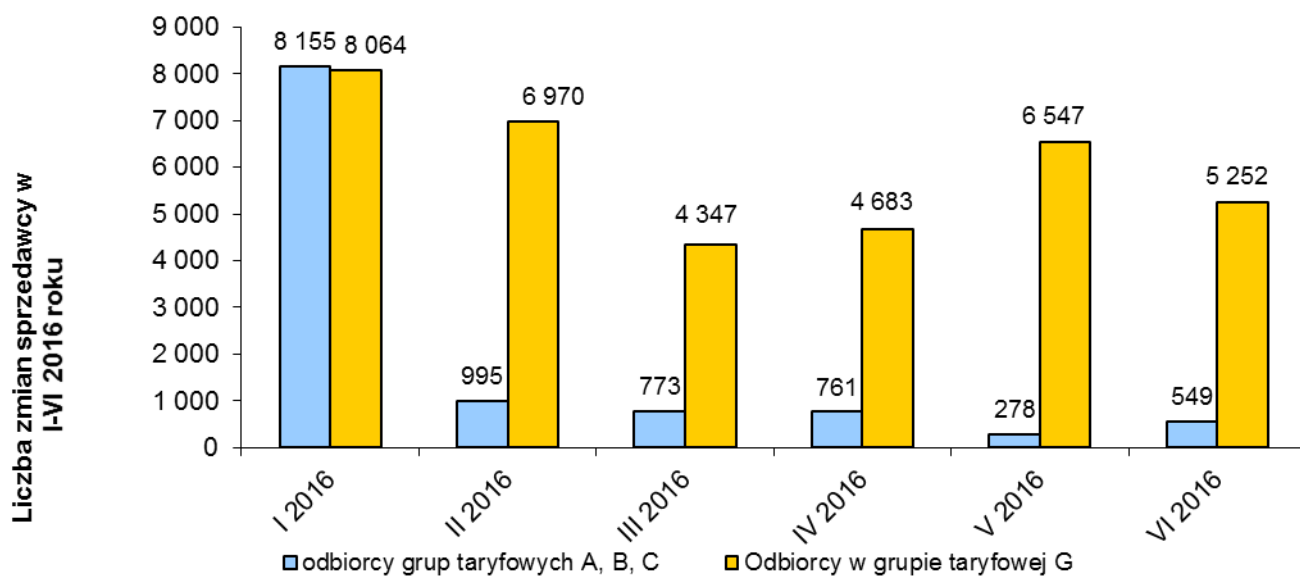
Grupy A,B,C





Informacje dotyczące liczby zmian sprzedawcy w I-VI 2016 r.

(na podstawie danych przedstawionych przez operatorów systemów dystrybucyjnych w ankietach miesięcznych dot. informacji o odbiorcach, którzy zmienili sprzedawcę oraz postępach prac nad generalnymi umowami dystrybucyjnymi)



Liczba zmian sprzedawcy przez odbiorców z grupy taryfowej A,B,C w maju 2016 r. wyniosła 278, natomiast w czerwcu 2016 r. liczba zmian sprzedawcy wyniosła 549. Natomiast w grupie taryfowej G w maju 2016 r. przeprowadzono 6 547 zmian sprzedawcy, a w czerwcu 2016 r. liczba ta wyniosła 5 252 zmian.