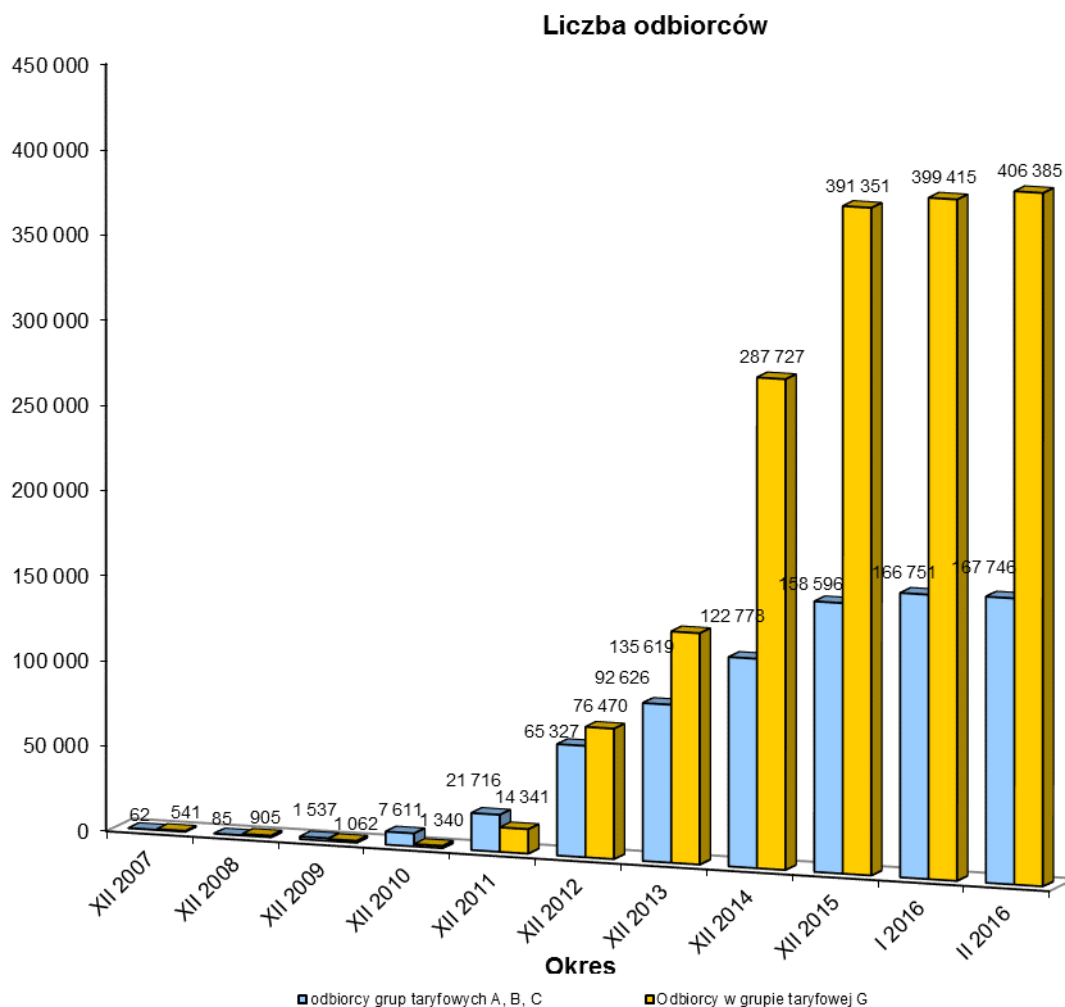


## Informacje dotyczące zmiany sprzedawcy w wybranych miesiącach za okres od XII 2007 r. do II 2016 r.

(na podstawie danych przedstawionych przez operatorów systemów dystrybucyjnych w ankietach miesięcznych dot. informacji o odbiorcach, którzy zmienili sprzedawcę oraz postępach prac nad generalnymi umowami dystrybucyjnymi)



Liczba odbiorców TPA z grupy taryfowej A,B,C wg stanu na koniec lutego 2016 r. wyniosła 167 746, a więc zwiększyła się od końca XII 2015 r. o 9150 co stanowi wzrost o 5,8%.

Natomiast liczba odbiorców TPA w gospodarstwach domowych wg stanu na koniec lutego 2016 r. (grupa taryfowa G), wyniosła 406 385, a więc zwiększyła się od końca XII 2015 r. o 15 034, co stanowi wzrost o 3,8%.

Lp.	Operator systemu dystrybucyjnego	Liczba odbiorców TPA*		Energia dostarczona odbiorcom TPA [MWh]	
		XII 2015	II 2016	I-XII 2015	I-II 2016
1.	PGE Dystrybucja S.A.	135751	141996	12 876 379	2 250 997
2.	ENERGA-Operator SA	120327	130744	18 584 937	1 833 123
3.	TAURON Dystrybucja S.A.	154689	158240	28 950 392	5 102 171
4.	ENEA Operator Sp. z o.o.	97777	100040	7 222 938	1 294 417
5.	RWE Stoen Operator Sp. z o.o.	38758	40307	3 623 113	653 915
6.	PKP Energetyka S.A.	630	770	362 158	92 738
7.	Polenergia Dystrybucja Sp. z o.o.	381	408	136 742	25 249
8.	Orlen S.A.	5	5	44 992	6 125
9.	Przedsiębiorstwo Energetyczne ESV S.A.	122	145	38 259	9 724
10.	D-Energia Sp. z o. o.	18	19	29 742	5 959
11.	Energoserwis Kleszczów Sp. z o.o.	9	12	473 106	52 026
12.	ZAK S.A.	3	4	73 204	8 082
13.	ZEC w Końskich	3	3	38 516	6 211
14.	ESV WISŁOSAN Sp. z o. o.	21	29	679 091	1 048 408
15.	Energomedia Sp. z o. o.	9	10	1 068	233
16.	ENERGIT Sp. z o. o.	49	54	4 857	832
17.	Power 21 Sp. z o. o.	138	146	10 459	2 149
18.	Elektrownia Chorzów S.A.	4	4	9 891	1 953
19.	Synthos Dwory 7 Sp. z o. o.	5	4	1 245	153
20.	Lewandpoł ProEnergia Sp. z o. o.	15	23	1 834	300
21.	Grupa Energia Obrót GE Sp. z oo. Sp.k.	37	46	2 962	634
22.	Grupa Energia GE Sp. z oo. Sp.k.	154	222	15 752	3 311
23.	F-ka Łożysk Toczyńskich Kraśnik SA.	1	1	2 495	387
24.	Zakład Usług Technicznych MEGA Sp. z o. o.	3	3	236	77
25.	RCEkoenergiaSp. z o. o.	1	1	112	33
26.	FPM S.A.	2	2	439	21
<b>Razem:</b>		<b>548 912</b>	<b>573 238</b>	<b>73184917</b>	<b>12 399 227</b>


\*uwzględniono liczbę odbiorców TPA, posiadających jednocześnie umowy sprzedaży w grupie taryfowej G oraz w innych grupach taryfowych, a także liczbę odbiorców innych grup taryfowych niż ABC i G, np. R


Liczba odbiorców TPA w grupie taryfowej G, w odniesieniu do poszczególnych obszarów dystrybucji - operatorów, według stanu na koniec lutego 2016 r.:

	Operator systemu dystrybucyjnego	Liczba odbiorców korzystających z prawa wyboru sprzedawcy za miesiąc luty 2016 r. (grupa taryfowa G)
1.	PGE Dystrybucja S.A.	108452
2.	ENERGA-Operator SA	86173
3.	Tauron Dystrybucja S.A.	110418

4.	ENEA Operator Sp. z o.o.	69855
5.	RWE Stoen Operator Sp. z o.o.	31355
6.	PKP Energetyka S.A.	62
7.	Polenergia Dystrybucja Sp.z o.o.	67
8.	Orlen S.A.	0
9.	Przedsiębiorstwo Energetyczne ESV S.A.	3
10.	D-Energia Sp. z o. o. (dawniej: Infrastruktura Kapuściska S.A.)	0
11.	Energoserwis Kleszczów Sp. z o.o.	0
12.	ZAK S.A.	0
13.	ZEC w Końskie	0
14.	Energetyka WISŁOSAN Sp. z o. o.	0
15.	Energomedia Sp. z o. o.	0
16.	ENERGIT Sp. z o. o.	0
17.	Power 21 Sp. z o. o.	0
18.	Elektrownia Chorzów S.A.	0
19.	Synthos Dwory 7 Sp. z o. o.	0
20.	Lewandpol ProEnergia Sp. z o. o.	0
21.	Grupa Energia Obrót GE Sp. z oo. Sp.k.	0
22.	Grupa Energia GE Sp. z oo. Sp.k.	0
23.	F-ka Łóżysk Toczyńskich Kraśnik S.A.	0
24.	Zakład Usług Technicznych Sp. z o. o.	0
25.	RCEkoenergia Sp. z o. o.	0
26.	FPM S.A.	0
<b>Razem:</b>		<b>406385</b>

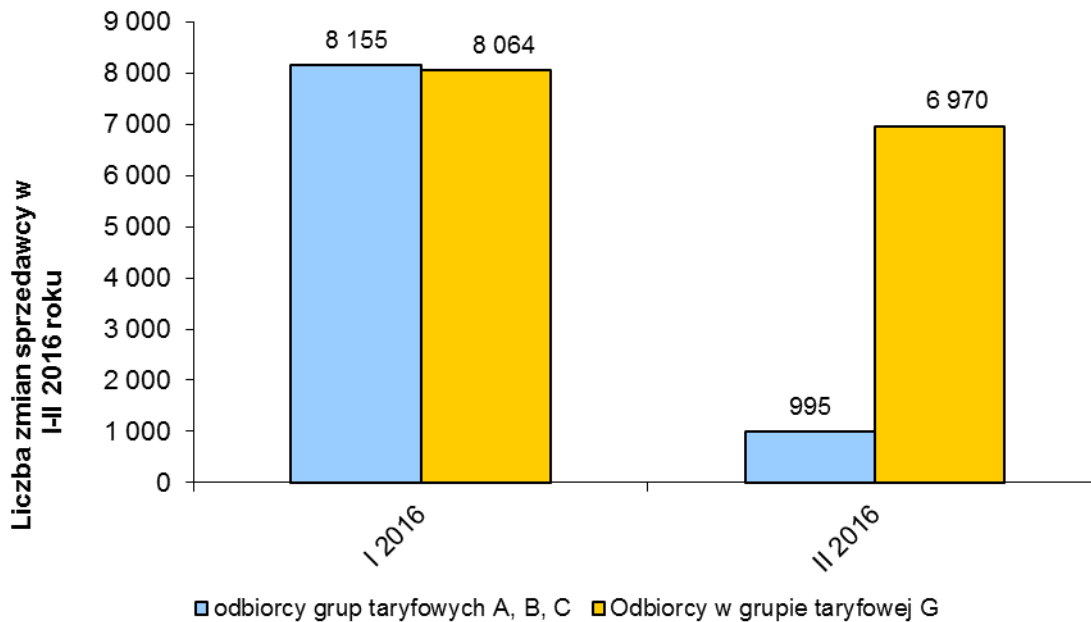
### Grupy A,B,C





### **Informacje dotyczące liczby zmian sprzedawcy w I-II 2016 r.**

*(na podstawie danych przedstawionych przez operatorów systemów dystrybucyjnych w ankietach miesięcznych dot. informacji o odbiorcach, którzy zmienili sprzedawcę oraz postępach prac nad generalnymi umowami dystrybucyjnymi)*



Liczba zmian sprzedawcy przez odbiorców z grupy taryfowej A,B,C w styczniu 2016 r. wyniosła 8 155, natomiast w lutym 2016 r. liczba zmian sprzedawcy wyniosła 995. Natomiast w grupie taryfowej G w styczniu 2016 r. przeprowadzono 8 064 zmian sprzedawcy, a w lutym 2016 r. liczba ta wyniosła 6 970 zmian.