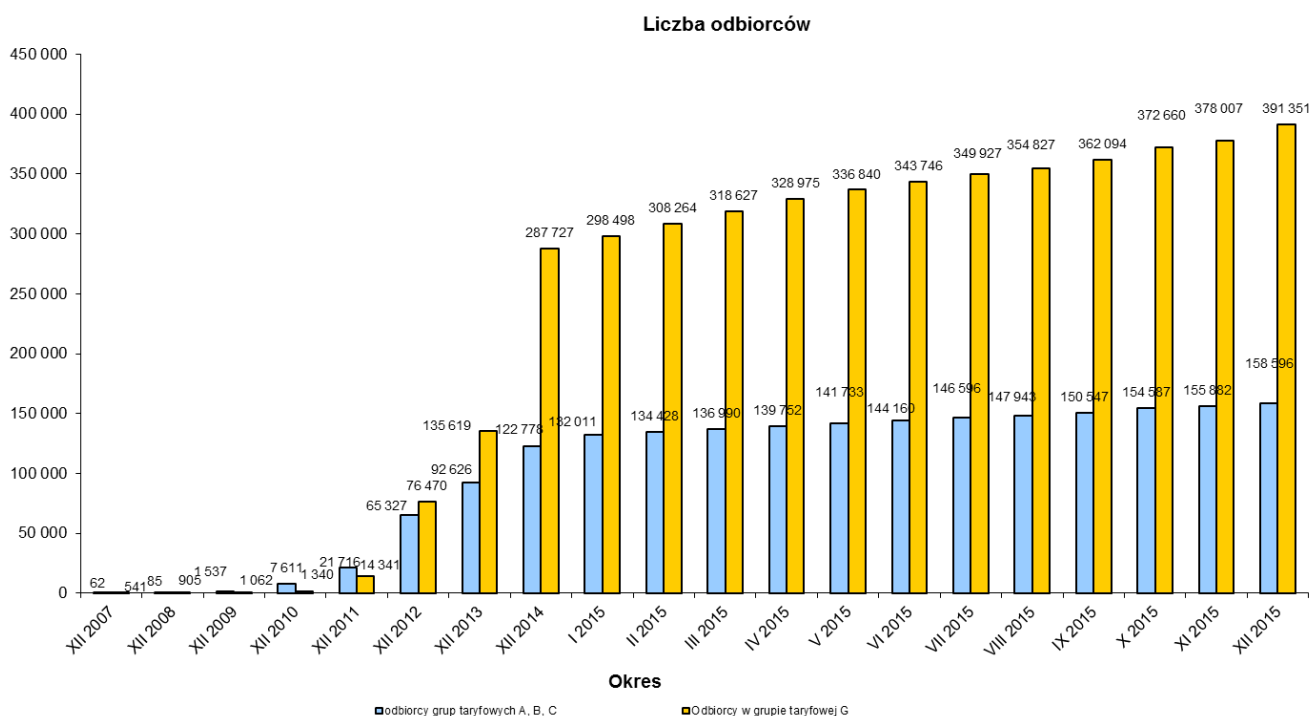


Informacje dotyczące zmiany sprzedawcy w wybranych miesiącach za okres od XII 2007 r. do XII 2015 r.

(na podstawie danych przedstawionych przez operatorów systemów dystrybucyjnych w ankietach miesięcznych dot. informacji o odbiorcach, którzy zmienili sprzedawcę oraz postępach prac nad generalnymi umowami dystrybucyjnymi)



Liczba odbiorców TPA z grupy taryfowej A,B,C wg stanu na koniec grudnia 2015 r. wyniosła 158 596, a więc zwiększyła się od końca XII 2014 r. o 35 818 co stanowi wzrost o 29,2%.

Natomiast liczba odbiorców TPA w gospodarstwach domowych wg stanu na koniec grudnia 2015 r. (grupa taryfowa G), wyniosła 391 351, a więc zwiększyła się od końca XII 2014 r. o 103 624, co stanowi wzrost o 36%.

Lp.	Operator systemu dystrybucyjnego	Liczba odbiorców TPA*		Energia dostarczona odbiorcom TPA [MWh]	
		XII 2014	XII 2015	I-XII 2014	I-XII 2015
1.	PGE Dystrybucja S.A.	97923	135751	10605125	12 756 386
2.	ENERGA-Operator SA	73735	120327	8 233 128	8 874 175
3.	TAURON Dystrybucja S.A.	130379	154689	26 420 169	28 950 392
4.	ENEA Operator Sp. z o.o.	74518	97777	6 733 915	7 182 916
5.	RWE Stoen Operator Sp. z o.o.	32667	38758	3078718	3 590 701
6.	PKP Energetyka S.A.	458	630	271579	355 273
7.	Polenergia Dystrybucja Sp.z o.o.	274	381	112163	131 792
8.	Orlen S.A.	3	5	42454	45 504
9.	Przedsiębiorstwo Energetyczne ESV S.A.	96	122	36173	36 293
10.	D-Energia Sp. z o. o. (dawniej: Infrastruktura Kapuściska S.A.)**	13	18	28151	29 777

11.	Energoserwis Kleszczów Sp. z o.o.	8	9	227 798	451 589
12.	ZAK S.A.	3	3	70794	74 076
13.	ZEC w Końskich	3	3	35342	38 524
14.	ESV WISŁOSAN Sp. z o. o.	15	21	6065	679 110
15.	Energomedia Sp. z o. o.	9	9	1440	1 030
16.	ENERGIT Sp. z o. o.	36	49	2856	4 767
17.	Power 21 Sp. z o. o.	83	138	7 563	10 044
18.	Elektrownia Chorzów S.A.	4	4	7 350	9 705
19.	Synthos Dwory 7 Sp. z o. o.	5	5	1 274	1 288
20.	Lewandpol ProEnergia Sp. z o. o.	6	15	921	1 775
21.	Grupa Energia Obrót GE Sp. z oo. Sp.k.	20	37	2 740	3 210
22.	Grupa Energia GE Sp. z oo. Sp.k.	78	154	12 265	17 047
23.	F-ka Łożysk Tocznych Kraśnik SA.	1	1	2 074	2 719
24.	Zakład Usług Technicznych MEGA Sp. z o. o.	3	3	131	265
25.	RCEkoenergiaSp. z o. o.	1	1	48	127
26.	FPM S.A.	3	2	313	500
Razem:		410 344	548 912	55 940 549	63 248 985


*uwzględniono liczbę odbiorców TPA, posiadających jednocześnie umowy sprzedaży w grupie taryfowej G oraz w innych grupach taryfowych, a także liczbę odbiorców innych grup taryfowych niż ABC i G, np. R

Liczba odbiorców TPA w grupie taryfowej G, w odniesieniu do poszczególnych obszarów dystrybucji - operatorów, według stanu na koniec grudnia 2015 r.:


	Operator systemu dystrybucyjnego	Liczba odbiorców korzystających z prawa wyboru sprzedawcy za miesiąc grudzień 2015 r. (grupa taryfowa G)
1.	PGE Dystrybucja S.A.	103787
2.	ENERGA-Operator SA	81250
3.	Tauron Dystrybucja S.A.	108341
4.	ENEA Operator Sp. z o.o.	67803
5.	RWE Stoen Operator Sp. z o.o.	30046
6.	PKP Energetyka S.A.	57
7.	Polenergia Dystrybucja Sp.z o.o.	64
8.	Orlen S.A.	0
9.	Przedsiębiorstwo Energetyczne ESV S.A.	3
10.	D-Energia Sp. z o. o. (dawniej: Infrastruktura Kapuściska S.A.)	0
11.	Energoserwis Kleszczów Sp. z o.o.	0
12.	ZAK S.A.	0
13.	ZEC w Końskie	0
14.	Energetyka WISŁOSAN Sp. z o. o.	0
15.	Energomedia Sp. z o. o.	0
16.	ENERGIT Sp. z o. o.	0
17.	Power 21 Sp. z o. o.	0
18.	Elektrownia Chorzów S.A.	0
19.	Synthos Dwory 7 Sp. z o. o.	0

20.	Lewandpol ProEnergia Sp. z o. o.	0
21.	Grupa Energia Obrót GE Sp. z oo. Sp.k.	0
22.	Grupa Energia GE Sp. z oo. Sp.k.	0
23.	F-ka Łożysk Tocznych Kraśnik S.A.	0
24.	Zakład Usług Technicznych Sp. z o. o.	0
25.	RCEkoenergia Sp. z o. o.	0
26.	FPM S.A.	0
Razem:		391 351

Grupy A,B,C

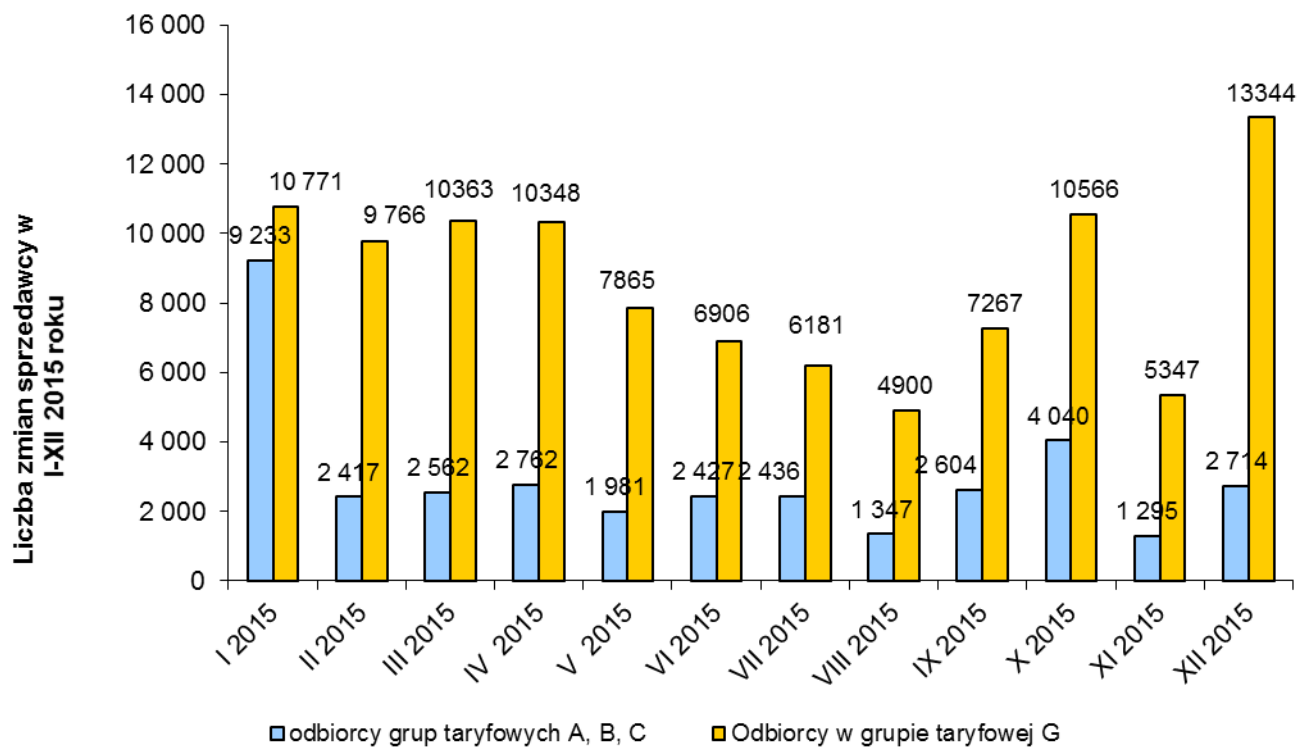


Grupa G



Informacje dotyczące liczby zmian sprzedawcy w I-XII 2015 r.

(na podstawie danych przedstawionych przez operatorów systemów dystrybucyjnych w ankietach miesięcznych dot. informacji o odbiorcach, którzy zmienili sprzedawcę oraz postępach prac nad generalnymi umowami dystrybucyjnymi)



Liczba zmian sprzedawcy przez odbiorców z grupy taryfowej A,B,C w listopadzie 2015 r. wyniosła 1 295, natomiast w grudniu 2015 r. liczba zmian sprzedawcy wyniosła 2 714. Natomiast w grupie taryfowej G w listopadzie 2015 r. przeprowadzono 5 347 zmian sprzedawcy, a w grudniu 2015 r. liczba ta wyniosła 13 344 zmian.