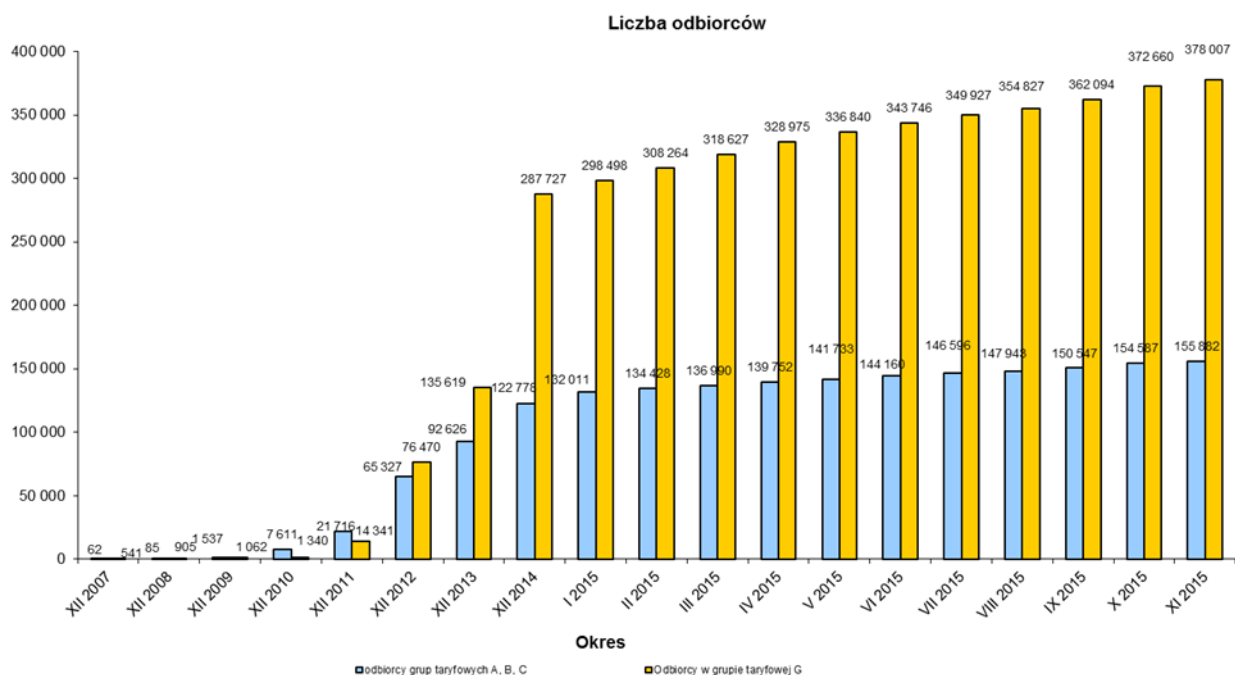


## Informacje dotyczące zmiany sprzedawcy w wybranych miesiącach za okres od XII 2007 r. do XI 2015 r.

(na podstawie danych przedstawionych przez operatorów systemów dystrybucyjnych w ankietach miesięcznych dot. informacji o odbiorcach, którzy zmienili sprzedawcę oraz postępach prac nad generalnymi umowami dystrybucyjnymi)



Liczba odbiorców TPA z grupy taryfowej A, B, C wg stanu na koniec listopada 2015 r. wyniosła 155 882, a więc zwiększyła się od końca XII 2014 r. o 33 104 co stanowi wzrost o 27,0%.

Natomiast liczba odbiorców TPA w gospodarstwach domowych wg stanu na koniec listopada 2015 r. (grupa taryfowa G), wyniosła 378 007, a więc zwiększyła się od końca XII 2014 r. o 90 280, co stanowi wzrost o 31,4%.

| Lp. | Operator systemu dystrybucyjnego                               | Liczba odbiorców TPA* |         | Energia dostarczona odbiorcom TPA [MWh] |            |
|-----|----------------------------------------------------------------|-----------------------|---------|-----------------------------------------|------------|
|     |                                                                | XII 2014              | XI 2015 | I-XII 2014                              | I-XI 2015  |
| 1.  | PGE Dystrybucja S.A.                                           | 97923                 | 133402  | 10605125                                | 11 722 946 |
| 2.  | ENERGA-Operator S.A.                                           | 73735                 | 109297  | 8 233 128                               | 8 544 572  |
| 3.  | TAURON Dystrybucja S.A.                                        | 130379                | 153390  | 26 420 169                              | 26 563 031 |
| 4.  | ENEA Operator Sp. z o.o.                                       | 74518                 | 97047   | 6 733 915                               | 6 584 229  |
| 5.  | RWE Stoen Operator Sp. z o.o.                                  | 32667                 | 38159   | 3078718                                 | 3 261 098  |
| 6.  | PKP Energetyka S.A.                                            | 458                   | 627     | 271579                                  | 324 498    |
| 7.  | Polenergia Dystrybucja Sp. z o.o.                              | 274                   | 376     | 112163                                  | 120 748    |
| 8.  | Orlen S.A.                                                     | 3                     | 4       | 42454                                   | 42 853     |
| 9.  | Przedsiębiorstwo Energetyczne ESV S.A.                         | 96                    | 122     | 36173                                   | 33 359     |
| 10. | D-Energia Sp. z o.o. (dawniej: Infrastruktura Kapuściska S.A.) | 13                    | 17      | 28151                                   | 27 164     |
| 11. | Energoserwis Kleszczów Sp. z o.o.                              | 8                     | 9       | 227 798                                 | 217 259    |
| 12. | ZAK S.A.                                                       | 3                     | 3       | 70794                                   | 70 494     |
| 13. | ZEC w Końskich                                                 | 3                     | 3       | 35342                                   | 35 634     |
| 14. | ESV WISŁOSAN Sp. z o.o.                                        | 15                    | 21      | 6065                                    | 678 323    |
| 15. | Energomedia Sp. z o.o.                                         | 9                     | 9       | 1440                                    | 912        |
| 16. | ENERGIT Sp. z o.o.                                             | 36                    | 49      | 2856                                    | 4 341      |
| 17. | Power 21 Sp. z o.o.                                            | 83                    | 135     | 7 563                                   | 9 910      |

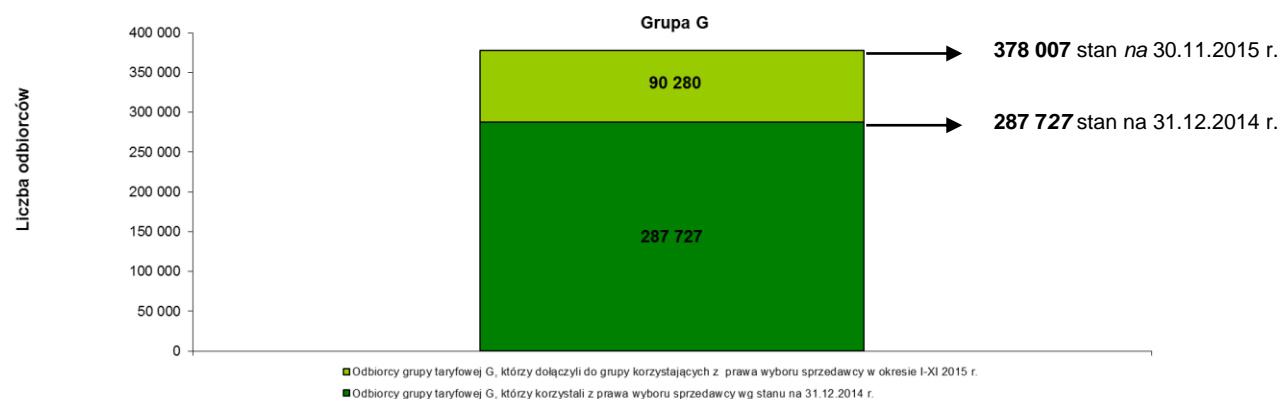

|               |                                           |                |                |                   |                   |
|---------------|-------------------------------------------|----------------|----------------|-------------------|-------------------|
| 18.           | Elektrownia Chorzów S.A.                  | 4              | 4              | 7 350             | 8 838             |
| 19.           | Synthos Dwory 7 Sp. z o.o.                | 5              | 5              | 1 274             | 1 182             |
| 20.           | Lewandpol ProEnergia Sp. z o.o.           | 6              | 14             | 921               | 1 624             |
| 21.           | Grupa Energia Obrót GE Sp. z oo. Sp.k.    | 20             | 35             | 2 740             | 2 932             |
| 22.           | Grupa Energia GE Sp. z o.o. Sp.k.         | 78             | 153            | 12 265            | 15 711            |
| 23.           | F-ka Łóżysk Tocznych Kraśnik S.A.         | 1              | 1              | 2 074             | 2 520             |
| 24.           | Zakład Usług Technicznych MEGA Sp. z o.o. | 3              | 3              | 131               | 232               |
| 25.           | RCEkoenergia Sp. z o.o.                   | 1              | 1              | 48                | 107               |
| 26.           | FPM S.A.                                  | 3              | 2              | 313               | 489               |
| <b>Razem:</b> |                                           | <b>410 344</b> | <b>532 888</b> | <b>55 940 549</b> | <b>58 275 006</b> |

\*uwzględniono liczbę odbiorców TPA, posiadających jednocześnie umowy sprzedaży w grupie taryfowej G oraz w innych grupach taryfowych, a także liczbę odbiorców innych grup taryfowych niż A, B, C i G, np. R

Liczba odbiorców TPA w grupie taryfowej G, w odniesieniu do poszczególnych obszarów dystrybucji - operatorów, według stanu na koniec listopada 2015 r.:

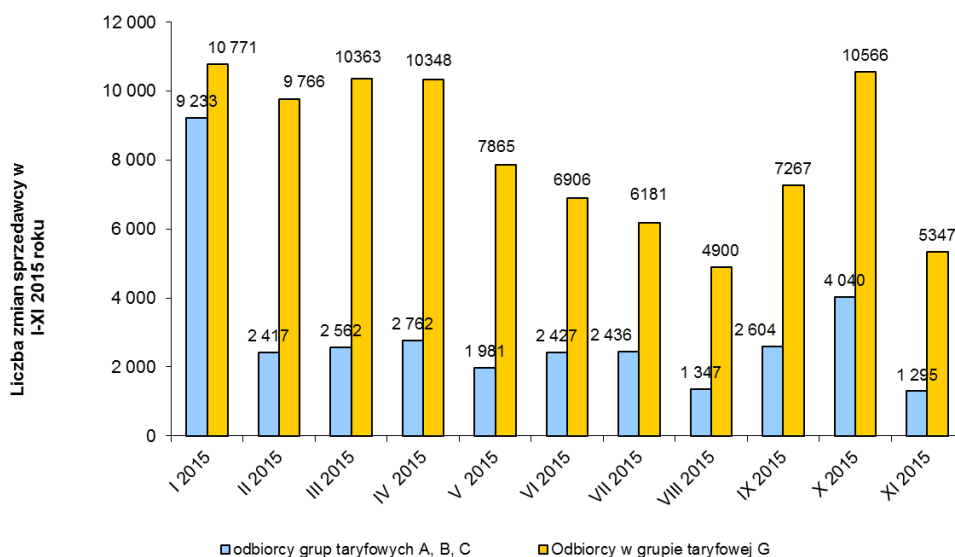
|               | <b>Operator systemu dystrybucyjnego</b>                        | <b>Liczba odbiorców korzystających z prawa wyboru sprzedawcy za miesiąc listopad 2015 r. (grupa taryfowa G)</b> |
|---------------|----------------------------------------------------------------|-----------------------------------------------------------------------------------------------------------------|
| 1.            | PGE Dystrybucja S.A.                                           | 101802                                                                                                          |
| 2.            | ENERGA-Operator S.A.                                           | 72041                                                                                                           |
| 3.            | Tauron Dystrybucja S.A.                                        | 107192                                                                                                          |
| 4.            | ENEA Operator Sp. z o.o.                                       | 67323                                                                                                           |
| 5.            | RWE Stoen Operator Sp. z o.o.                                  | 29525                                                                                                           |
| 6.            | PKP Energetyka S.A.                                            | 57                                                                                                              |
| 7.            | Polenergia Dystrybucja Sp. z o.o.                              | 64                                                                                                              |
| 8.            | Orlen S.A.                                                     | 0                                                                                                               |
| 9.            | Przedsiębiorstwo Energetyczne ESV S.A.                         | 3                                                                                                               |
| 10.           | D-Energia Sp. z o.o. (dawniej: Infrastruktura Kapuściska S.A.) | 0                                                                                                               |
| 11.           | Energoserwis Kleszczów Sp. z o.o.                              | 0                                                                                                               |
| 12.           | ZAK S.A.                                                       | 0                                                                                                               |
| 13.           | ZEC w Końskie                                                  | 0                                                                                                               |
| 14.           | Energetyka WISŁOSAN Sp. z o.o.                                 | 0                                                                                                               |
| 15.           | Energomedia Sp. z o.o.                                         | 0                                                                                                               |
| 16.           | ENERGIT Sp. z o.o.                                             | 0                                                                                                               |
| 17.           | Power 21 Sp. z o.o.                                            | 0                                                                                                               |
| 18.           | Elektrownia Chorzów S.A.                                       | 0                                                                                                               |
| 19.           | Synthos Dwory 7 Sp. z o.o.                                     | 0                                                                                                               |
| 20.           | Lewandpol ProEnergia Sp. z o.o.                                | 0                                                                                                               |
| 21.           | Grupa Energia Obrót GE Sp. z o.o. Sp.k.                        | 0                                                                                                               |
| 22.           | Grupa Energia GE Sp. z o.o. Sp.k.                              | 0                                                                                                               |
| 23.           | F-ka Łóżysk Tocznych Kraśnik S.A.                              | 0                                                                                                               |
| 24.           | Zakład Usług Technicznych Sp. z o.o.                           | 0                                                                                                               |
| 25.           | RCEkoenergia Sp. z o.o.                                        | 0                                                                                                               |
| 26.           | FPM S.A.                                                       | 0                                                                                                               |
| <b>Razem:</b> |                                                                | <b>378007</b>                                                                                                   |

### Grupy A,B,C



### Informacje dotyczące liczby zmian sprzedawcy w I-XI 2015 r.

(na podstawie danych przedstawionych przez operatorów systemów dystrybucyjnych w ankietach miesięcznych dot. informacji o odbiorcach, którzy zmienili sprzedawcę oraz postępach prac nad generalnymi umowami dystrybucyjnymi)



Liczba zmian sprzedawcy przez odbiorców z grupy taryfowej A, B, C w październiku 2015 r. wyniosła 4 040, natomiast w listopadzie 2015 r. liczba zmian sprzedawcy wyniosła 1 295. Natomiast w grupie taryfowej G w październiku 2015 r. przeprowadzono 10 566 zmian sprzedawcy, a w listopadzie 2015 r. liczba ta wyniosła 5 347 zmian.