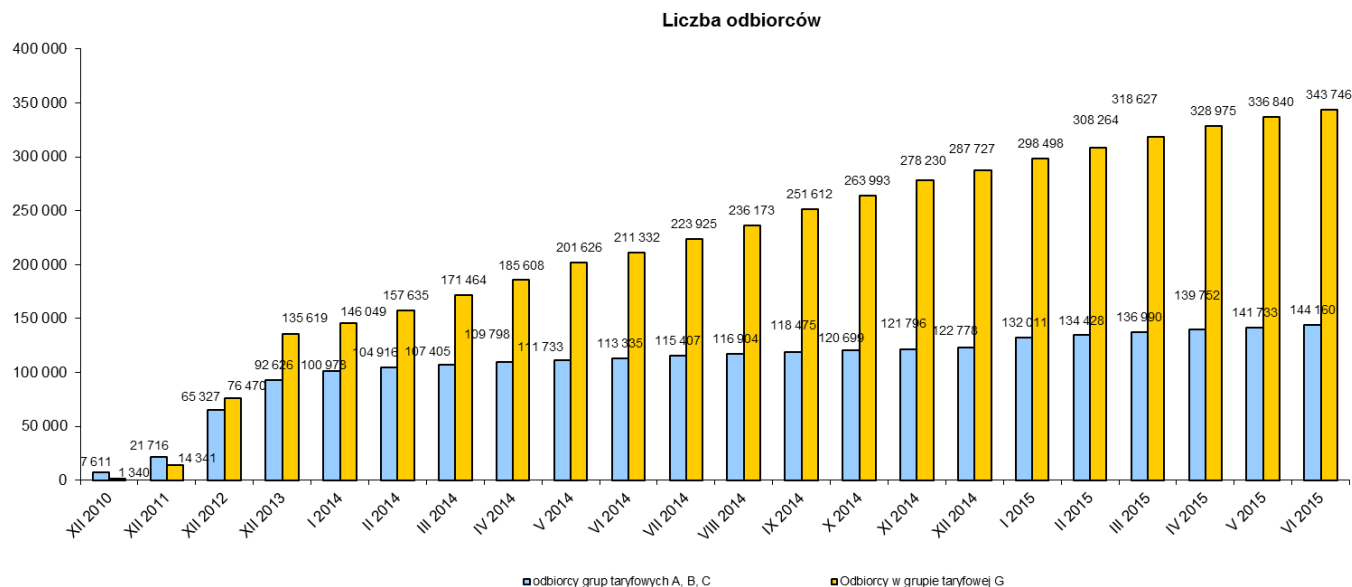


Informacje dotyczące zmiany sprzedawcy w wybranych miesiącach za okres od XII 2010 r. do VI 2015 r.

(na podstawie danych przedstawionych przez operatorów systemów dystrybucyjnych w ankietach miesięcznych dot. informacji o odbiorcach, którzy zmienili sprzedawcę oraz postępach prac nad generalnymi umowami dystrybucyjnymi)



Liczba odbiorców TPA z grupy taryfowej A,B,C wg stanu na koniec czerwca 2015 r. wyniosła 144 160, a więc zwiększyła się od końca XII 2014 r. o 21 382 co stanowi wzrost o 17,4%.

Natomiast liczba odbiorców TPA w gospodarstwach domowych wg stanu na koniec czerwca 2015 r. (grupa taryfowa G), wyniosła 343 746, a więc zwiększyła się od końca XII 2014 r. o 56 019, co stanowi wzrost o 19,5%.

Lp.	Operator systemu dystrybucyjnego	Liczba odbiorców TPA*		Energia dostarczona odbiorcom TPA [MWh]	
		XII 2014	VI 2015	I-XII 2014	I-VI 2015
1.	PGE Dystrybucja S.A.	97923	121562	10605125	6 216 397
2.	ENERGA-Operator SA	73735	91112	8 233 128	4 458 220
3.	TAURON Dystrybucja S.A.	130379	147149	26 420 169	14 497 897
4.	ENEA Operator Sp. z o.o.	74518	90149	6 733 915	3 538 392
5.	RWE Stoen Operator Sp. z o.o.	32667	36168	3078718	1 725 012
6.	PKP Energetyka S.A.	458	572	271579	170 414
7.	Polenergia Dystrybucja Sp.z o.o.	274	327	112163	61 306
8.	Orlen S.A.	3	4	42454	23 649
9.	Przedsiębiorstwo Energetyczne ESV S.A.	96	111	36173	17 670
10.	D-Energia Sp. z o. o. (dawniej: Infrastruktura Kapuściska S.A.) **	13	15	28151	12 889

11.	Energoserwis Kleszczów Sp. z o.o.	8	9	227 798	103 874
12.	ZAK S.A.	3	3	70794	34 151
13.	ZEC w Końskich	3	3	35342	19 386
14.	Energetyka WISŁOSAN Sp. z o. o.	15	21	6065	675 213
15.	Energomedia Sp. z o. o.	9	9	1440	514
16.	ENERGIT Sp. z o. o.	36	45	2856	2 193
17.	Power 21 Sp. z o. o.	83	98	7 563	4 479
18.	Elektrownia Chorzów S.A.	4	4	7 350	4 956
19.	Synthos Dwory 7 Sp. z o. o.	5	5	1 274	625
20.	Lewandpol ProEnergia Sp. z o. o.	6	14	921	832
21.	Grupa Energia Obrót GE Sp. z oo. Sp.k.	20	32	2 740	1 588
22.	Grupa Energia GE Sp. z oo. Sp.k.	78	151	12 265	8 097
23.	F-ka Łożysk Toczyńskich Kraśnik SA.	1	1	2 074	1 368
24.	Zakład Usług Technicznych MEGA Sp. z o. o.	3	3	131	123
25.	RCEkoenergiaSp. z o. o.	1	1	48	67
26.	FPM S.A.	3	3	313	383
Razem:		410 344	487 571	55 940 549	31 579 694


*uwzględniono liczbę odbiorców TPA, posiadających jednocześnie umowy sprzedaży w grupie taryfowej G oraz w innych grupach taryfowych, a także liczbę odbiorców innych grup taryfowych niż ABC i G, np. R

Liczbę odbiorców TPA w grupie taryfowej G, w odniesieniu do poszczególnych obszarów dystrybucji - operatorów, według stanu na koniec czerwca 2015 r.:

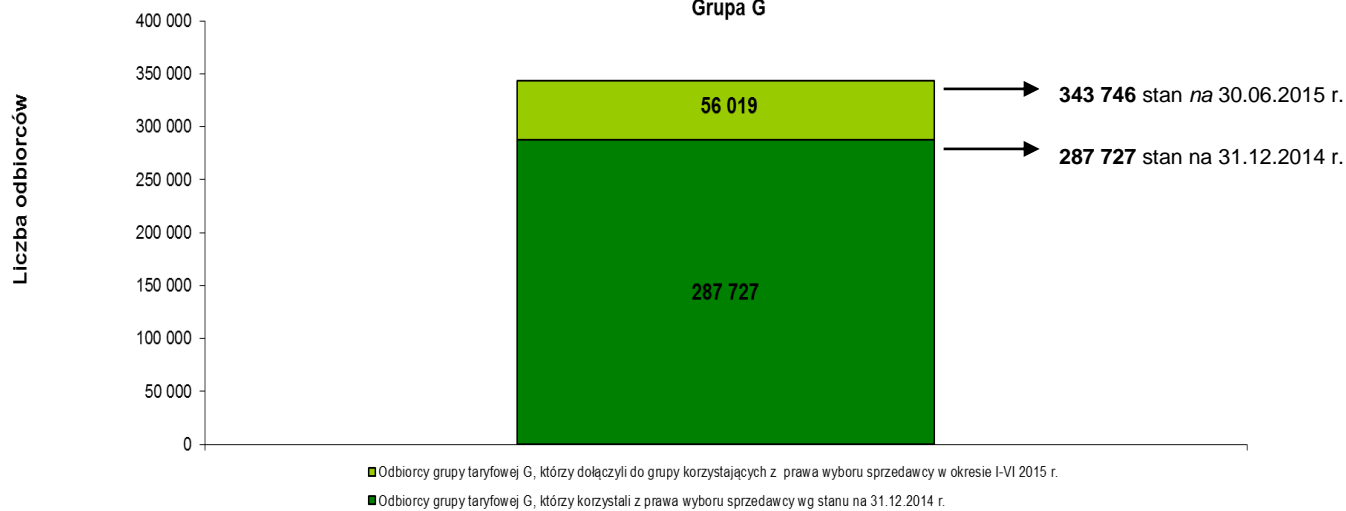
	Operator systemu dystrybucyjnego	Liczba odbiorców korzystających z prawa wyboru sprzedawcy za miesiąc czerwiec 2015 r. (grupa taryfowa G)
1.	PGE Dystrybucja S.A.	91664
2.	ENERGA-Operator SA	59973
3.	Tauron Dystrybucja S.A.	102290
4.	ENEA Operator Sp. z o.o.	61615
5.	RWE Stoen Operator Sp. z o.o.	28099
6.	PKP Energetyka S.A.	55
7.	Polenergia Dystrybucja Sp.z o.o.	47
8.	Orlen S.A.	0
9.	Przedsiębiorstwo Energetyczne ESV S.A.	3
10.	D-Energia Sp. z o. o. (dawniej: Infrastruktura Kapuściska S.A.)	0
11.	Energoserwis Kleszczów Sp. z o.o.	0
12.	ZAK S.A.	0
13.	ZEC w Końskie	0
14.	Energetyka WISŁOSAN Sp. z o. o.	0
15.	Energomedia Sp. z o. o.	0
16.	ENERGIT Sp. z o. o.	0
17.	Power 21 Sp. z o. o.	0

18.	Elektrownia Chorzów S.A.	0
19.	Synthos Dwory 7 Sp. z o. o.	0
20.	Lewandpol ProEnergia Sp. z o. o.	0
21.	Grupa Energia Obrót GE Sp. z oo. Sp.k.	0
22.	Grupa Energia GE Sp. z oo. Sp.k.	0
23.	F-ka Łozysk Toczných Kraśnik S.A.	0
24.	Zakład Usług Technicznych Sp. z o. o.	0
25.	RCEkoenergia Sp. z o. o.	0
26.	FPM S.A.	0
Razem:		343746

Grupy A,B,C

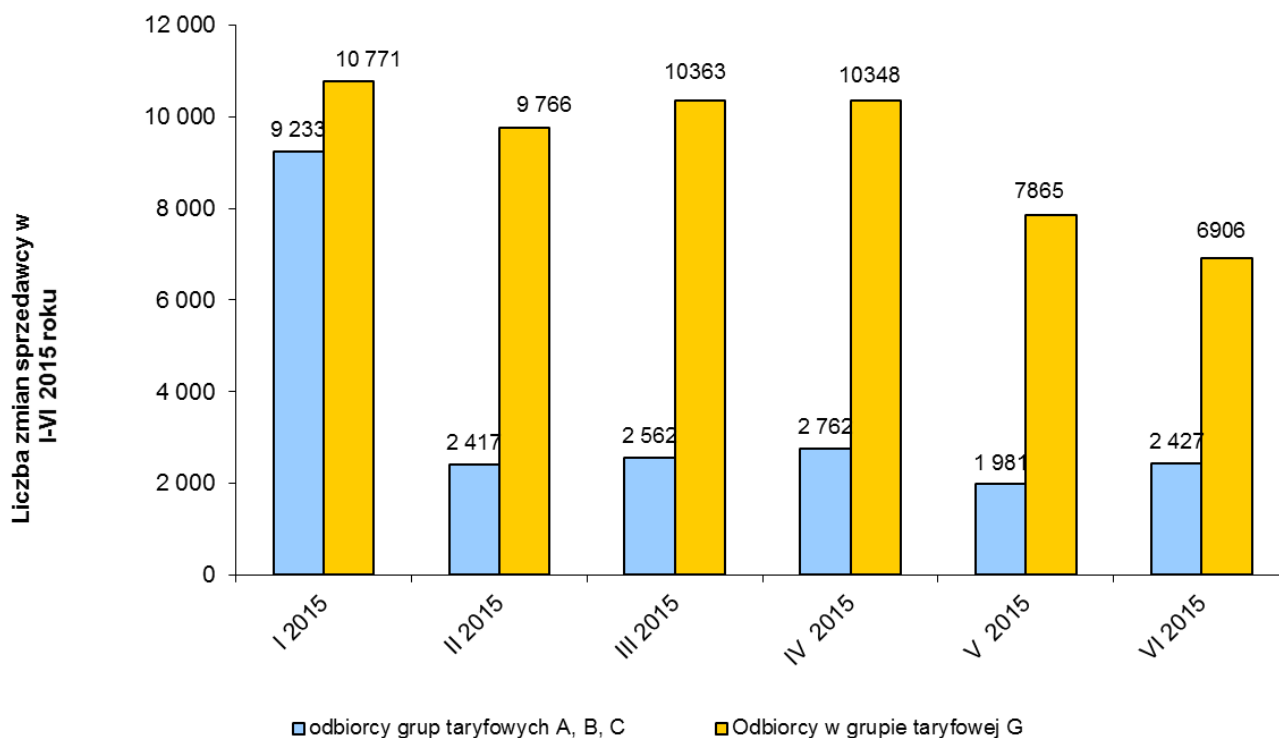


Grupa G



Informacje dotyczące liczby zmian sprzedawcy w I-VI 2015 r.

(na podstawie danych przedstawionych przez operatorów systemów dystrybucyjnych w ankietach miesięcznych dot. informacji o odbiorcach, którzy zmienili sprzedawcę oraz postępach prac nad generalnymi umowami dystrybucyjnymi)



Liczba zmian sprzedawcy przez odbiorców z grupy taryfowej A,B,C w maju 2015 r. wyniosła 1981, natomiast w czerwcu 2015 r. liczba zmian sprzedawcy wyniosła 2427. Natomiast w grupie taryfowej G w maju 2015 r. przeprowadzono 7 865 zmian sprzedawcy, a w czerwcu 2015 r. liczba ta wyniosła 6 906 zmian.