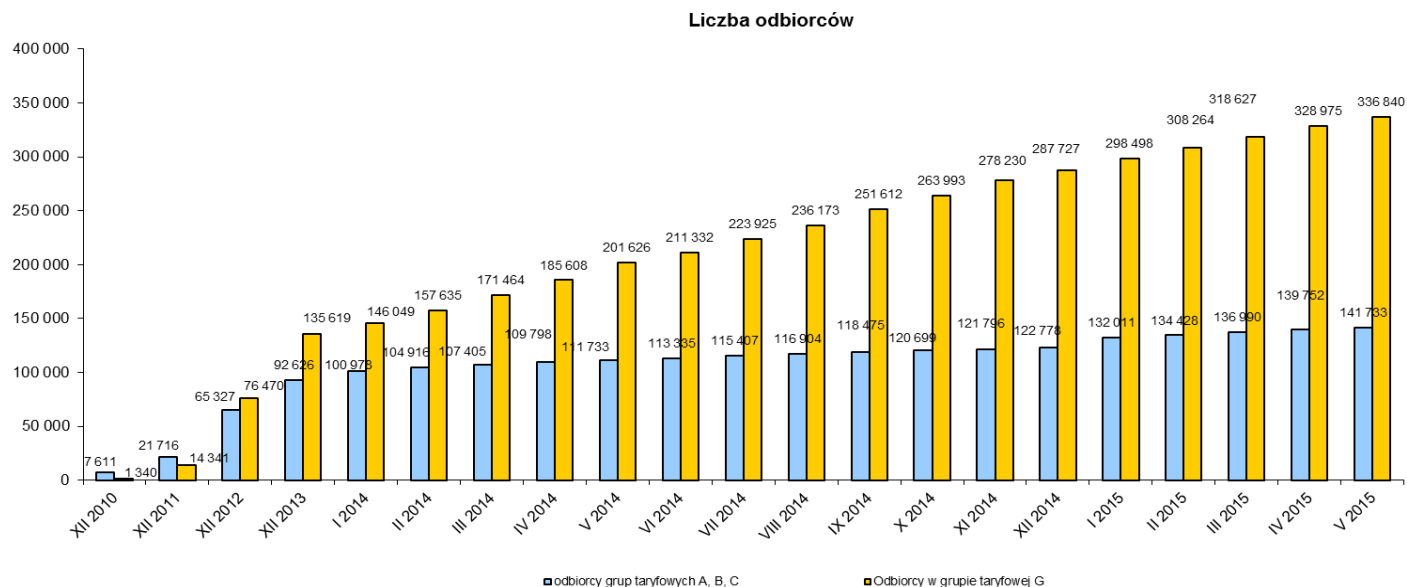


Informacje dotyczące zmiany sprzedawcy w wybranych miesiącach za okres od XII 2010 r. do V 2015 r.

(na podstawie danych przedstawionych przez operatorów systemów dystrybucyjnych w ankietach miesięcznych dot. informacji o odbiorcach, którzy zmienili sprzedawcę oraz postępach prac nad generalnymi umowami dystrybucyjnymi)



Liczba odbiorców TPA z grupy taryfowej A,B,C wg stanu na koniec maja 2015 r. wyniosła 141 733, a więc zwiększyła się od końca XII 2014 r. o 18 955 co stanowi wzrost o 15,4%.

Natomiast liczba odbiorców TPA w gospodarstwach domowych wg stanu na koniec maja 2015 r. (grupa taryfowa G), wyniosła 336 840, a więc zwiększyła się od końca XII 2014 r. o 49 313, co stanowi wzrost o 17,1%.

Lp.	Operator systemu dystrybucyjnego	Liczba odbiorców TPA*		Energia dostarczona odbiorcom TPA [MWh]	
		XII 2014	V 2015	I-XII 2014	I-V 2015
1.	PGE Dystrybucja S.A.	97923	119157	10605125	5 159 291
2.	ENERGA-Operator SA	73735	88526	8 233 128	3 705 763
3.	TAURON Dystrybucja S.A.	130379	145479	26 420 169	12 196 129
4.	ENEA Operator Sp. z o.o.	74518	88008	6 733 915	2 973 674
5.	RWE Stoen Operator Sp. z o.o.	32667	35673	3078718	1 432 626
6.	PKP Energetyka S.A.	458	565	271579	139 595
7.	Polenergia Dystrybucja Sp.z o.o.	274	321	112163	50 015
8.	Orlen S.A.	3	4	42454	19 367
9.	Przedsiębiorstwo Energetyczne ESV S.A.	96	108	36173	14 509

10.	D-Energia Sp. z o. o. (dawniej: Infrastruktura Kapuściska S.A.) **	13	15	28151	10 392
11.	Energoserwis Kleszczów Sp. z o.o.	8	9	227 798	80 158
12.	ZAK S.A.	3	3	70794	28 723
13.	ZEC w Końskich	3	3	35342	16 092
14.	Energetyka WISŁOSAN Sp. z o. o.	15	21	6065	3 566
15.	Energomedia Sp. z o. o.	9	9	1440	434
16.	ENERGIT Sp. z o. o.	36	43	2856	1 757
17.	Power 21 Sp. z o. o.	83	98	7 563	3 620
18.	Elektrownia Chorzów S.A.	4	4	7 350	4 143
19.	Synthos Dwory 7 Sp. z o. o.	5	5	1 274	510
20.	Lewandpol ProEnergia Sp. z o. o.	6	13	921	674
21.	Grupa Energia Obrót GE Sp. z oo. Sp.k.	20	32	2 740	1 308
22.	Grupa Energia GE Sp. z oo. Sp.k.	78	149	12 265	6 540
23.	F-ka Łożysk Tocznych Kraśnik SA.	1	1	2 074	1 148
24.	Zakład Usług Technicznych MEGA Sp. z o. o.	3	3	131	107
25.	RCEkoenergiaSp. z o. o.	1	1	48	60
26.	FPM S.A.	3	3	313	331
Razem:		410 344	478 253	55 940 549	25 850 533


*uwzględniono liczbę odbiorców TPA, posiadających jednocześnie umowy sprzedaży w grupie taryfowej G oraz w innych grupach taryfowych, a także liczbę odbiorców innych grup taryfowych niż ABC i G, np. R

Liczbę odbiorców TPA w grupie taryfowej G, w odniesieniu do poszczególnych obszarów dystrybucji - operatorów, według stanu na koniec maja 2015 r.:


	Operator systemu dystrybucyjnego	Liczba odbiorców korzystających z prawa wyboru sprzedawcy za miesiąc maj 2015 r. (grupa taryfowa G)
1.	PGE Dystrybucja S.A.	89564
2.	ENERGA-Operator SA	58282
3.	Tauron Dystrybucja S.A.	100784
4.	ENEA Operator Sp. z o.o.	60381
5.	RWE Stoen Operator Sp. z o.o.	27729
6.	PKP Energetyka S.A.	52
7.	Polenergia Dystrybucja Sp.z o.o.	45
8.	Orlen S.A.	0
9.	Przedsiębiorstwo Energetyczne ESV S.A.	3
10.	D-Energia Sp. z o. o. (dawniej: Infrastruktura Kapuściska S.A.)	0
11.	Energoserwis Kleszczów Sp. z o.o.	0
12.	ZAK S.A.	0
13.	ZEC w Końskie	0
14.	Energetyka WISŁOSAN Sp. z o. o.	0
15.	Energomedia Sp. z o. o.	0
16.	ENERGIT Sp. z o. o.	0
17.	Power 21 Sp. z o. o.	0

18.	Elektrownia Chorzów S.A.	0
19.	Synthos Dwory 7 Sp. z o. o.	0
20.	Lewandpol ProEnergia Sp. z o. o.	0
21.	Grupa Energia Obrót GE Sp. z oo. Sp.k.	0
22.	Grupa Energia GE Sp. z oo. Sp.k.	0
23.	F-ka Łozysk Tocznych Kraśnik S.A.	0
24.	Zakład Usług Technicznych Sp. z o. o.	0
25.	RCEkoenergia Sp. z o. o.	0
26.	FPM S.A.	0
Razem:		336 840

Grupy A,B,C

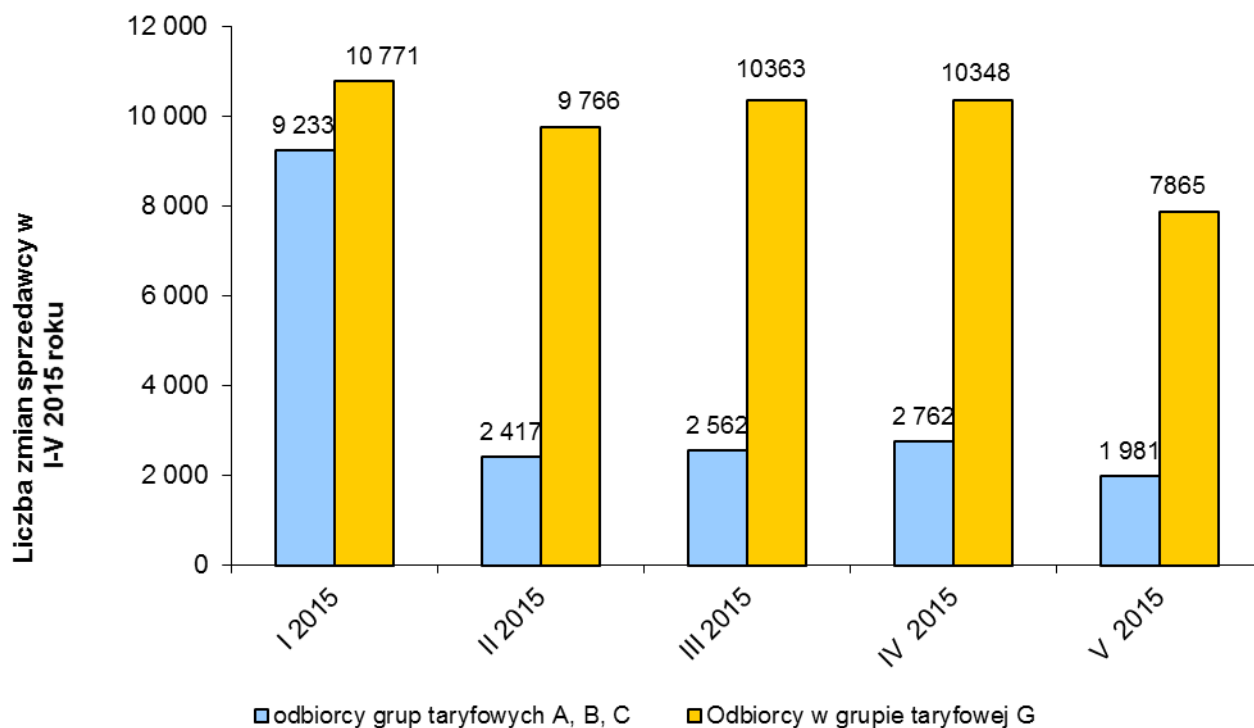


Grupa G



Informacje dotyczące liczby zmian sprzedawcy w I-V 2015 r.

(na podstawie danych przedstawionych przez operatorów systemów dystrybucyjnych w ankietach miesięcznych dot. informacji o odbiorcach, którzy zmienili sprzedawcę oraz postępach prac nad generalnymi umowami dystrybucyjnymi)



Liczba zmian sprzedawcy przez odbiorców z grupy taryfowej A,B,C w kwietniu 2015 r. wyniosła 2762, natomiast w maju 2015 r. liczba zmian sprzedawcy wyniosła 1981. Natomiast w grupie taryfowej G w kwietniu 2015 r. przeprowadzono 10 348 zmian sprzedawcy, a w maju 2015 r. liczba ta wyniosła 7 865 zmian.