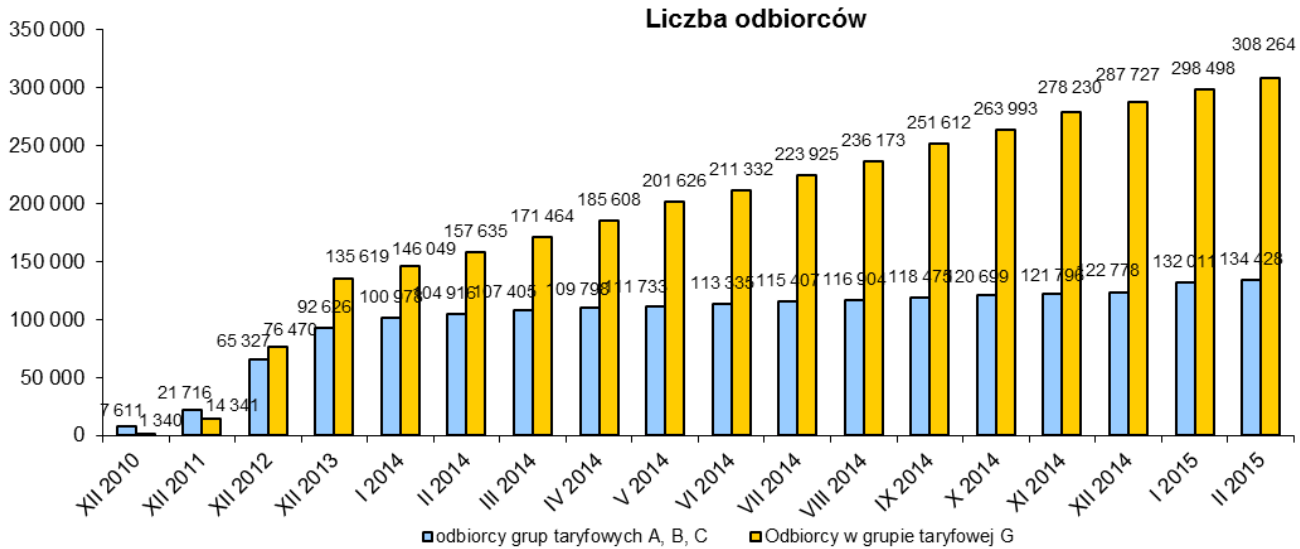


Informacje dotyczące zmiany sprzedawcy w wybranych miesiącach za okres od XII 2010 r. do II 2015 r.

(na podstawie danych przedstawionych przez operatorów systemów dystrybucyjnych w ankietach miesięcznych dot. informacji o odbiorcach, którzy zmienili sprzedawcę oraz postępach prac nad generalnymi umowami dystrybucyjnymi)



Liczba odbiorców TPA z grupy taryfowej A,B,C wg stanu na koniec lutego 2015 r. wyniosła 134 428, a więc zwiększyła się od końca XII 2014 r. o 11650, co stanowi wzrost o 9,5%.

Natomiast liczba odbiorców TPA w gospodarstwach domowych wg stanu na koniec lutego 2015 r. (grupa taryfowa G), wyniosła 308 264, a więc zwiększyła się od końca XII 2014 r. o 20 537, co stanowi wzrost o 7,1%.

Lp.	Operator systemu dystrybucyjnego	Liczba odbiorców TPA*		Energia dostarczona odbiorcom TPA [MWh]	
		XII 2014	II 2015	I-XII 2014	I-II 2015
1.	PGE Dystrybucja S.A.	97923	107441	10605125	1 995 927
2.	ENERGA-Operator SA	73735	79736	8 233 128	1 460 051
3.	TAURON Dystrybucja S.A.	130379	138683	26 420 169	4 636 759
4.	ENEA Operator Sp. z o.o.	74518	81403	6 733 915	1 194 909
5.	RWE Stoen Operator Sp. z o.o.	32667	33563	3078718	649 473
6.	PKP Energetyka S.A.	458	535	271579	56 770
7.	Polenergia Dystrybucja Sp.z o.o.	274	285	112163	18 058
8.	Orlen S.A.	3	4	42454	6 968
9.	Przedsiębiorstwo Energetyczne ESV S.A.	96	100	36173	5 718
10.	D-Energia Sp. z o. o. (dawniej: Infrastruktura Kapuściska S.A.)**	13	0	28151	2 911

11.	Energoserwis Kleszczów Sp. z o.o.	8	8	227 798	9 175
12.	ZAK S.A.	3	3	70794	10 156
13.	ZEC w Końskich	3	3	35342	6 117
14.	Energetyka WISŁOSAN Sp. z o. o.	15	21	6065	1 587
15.	Energomedia Sp. z o. o.	9	9	1440	158
16.	ENERGIT Sp. z o. o.	36	38	2856	640
17.	Power 21 Sp. z o. o.	83	82	7 563	1 319
18.	Elektrownia Chorzów S.A.	4	4	7 350	1 639
19.	Synthos Dwory 7 Sp. z o. o.	5	5	1 274	227
20.	Lewandpol ProEnergia Sp. z o. o.	6	13	921	236
21.	Grupa Energia Obrót GE Sp. z oo. Sp.k.	20	28	2 740	499
22.	Grupa Energia GE Sp. z oo. Sp.k.	78	136	12 265	2 508
23.	F-ka Łożysk Toczących Kraśnik SA.	1	1	2 074	460
24.	Zakład Usług Technicznych MEGA Sp. z o. o.	3	3	131	53
25.	RCEkoenergiaSp. z o. o.	1	1	48	33
26.	FPM S.A.	3	3	313	122
Razem:		410 344	442 108	55 940 549	10 062 474

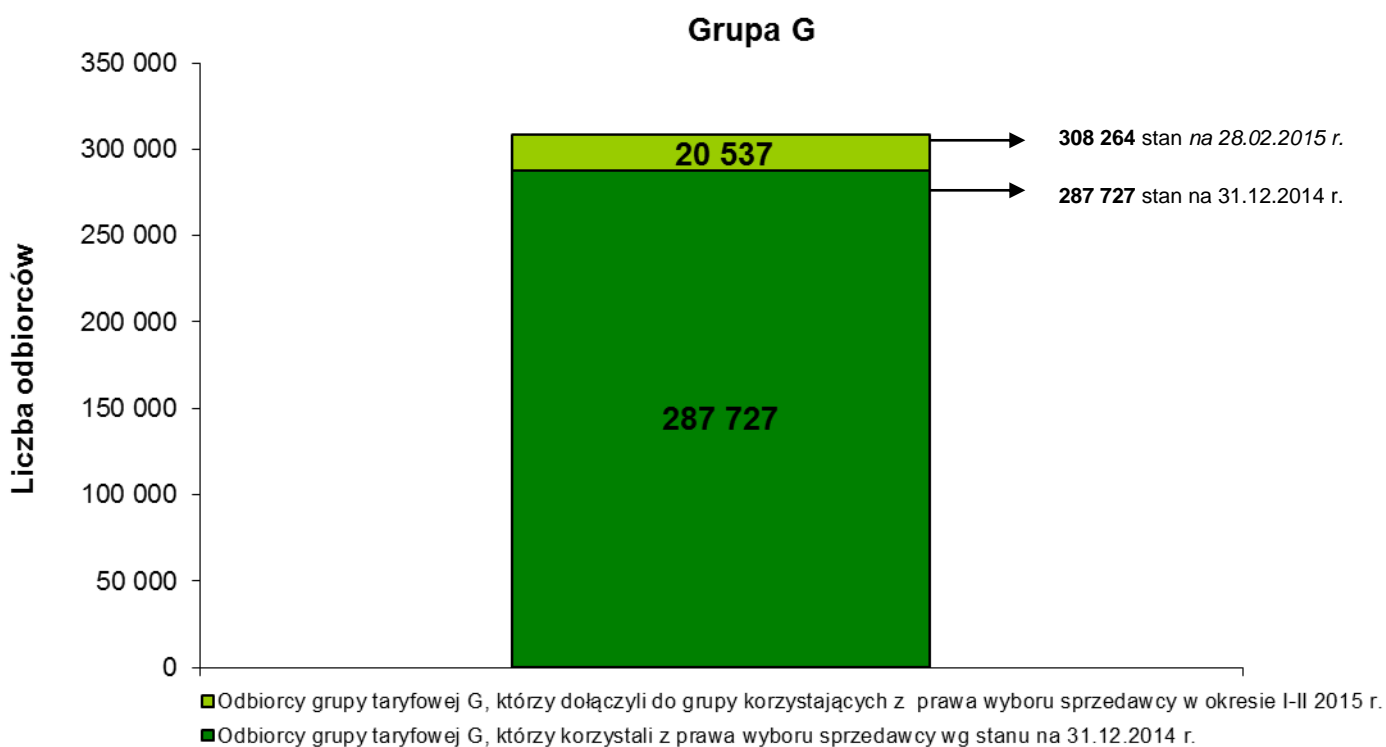
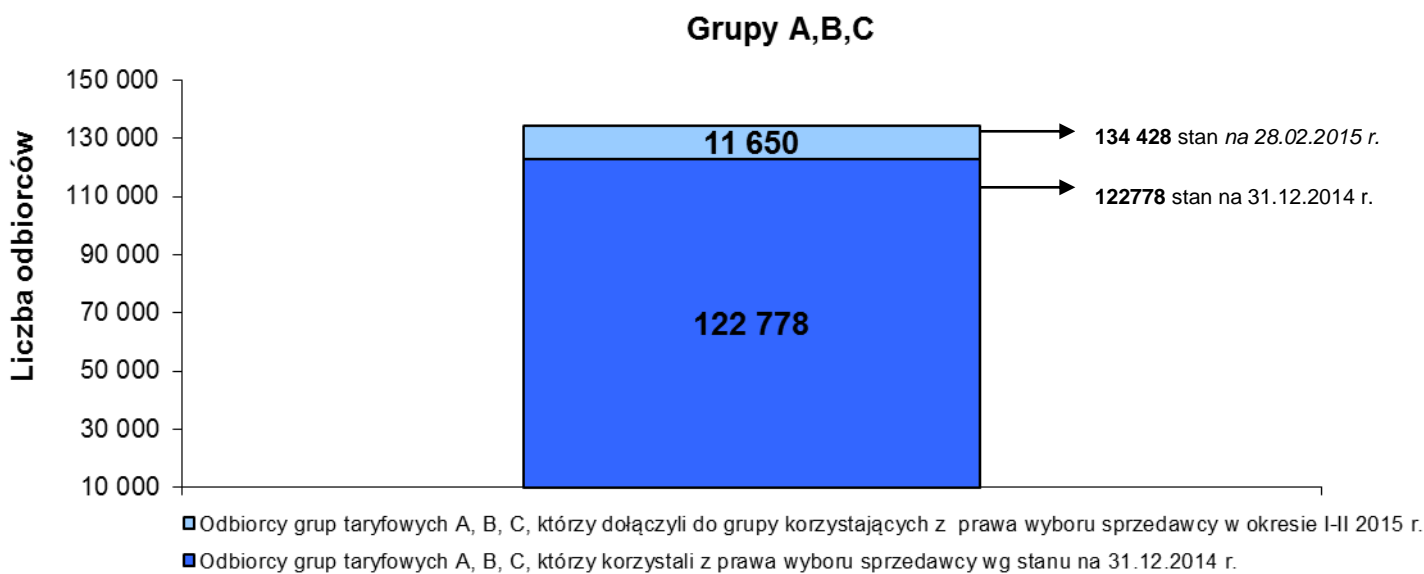
*uwzględniono liczbę odbiorców TPA, posiadających jednocześnie umowy sprzedaży w grupie taryfowej G oraz w innych grupach taryfowych, a także liczbę odbiorców innych grup taryfowych niż ABC i G, np. R

**dane po korekcie

Liczbę odbiorców TPA w grupie taryfowej G, w odniesieniu do poszczególnych obszarów dystrybucji - operatorów, według stanu na koniec lutego 2015 r.:

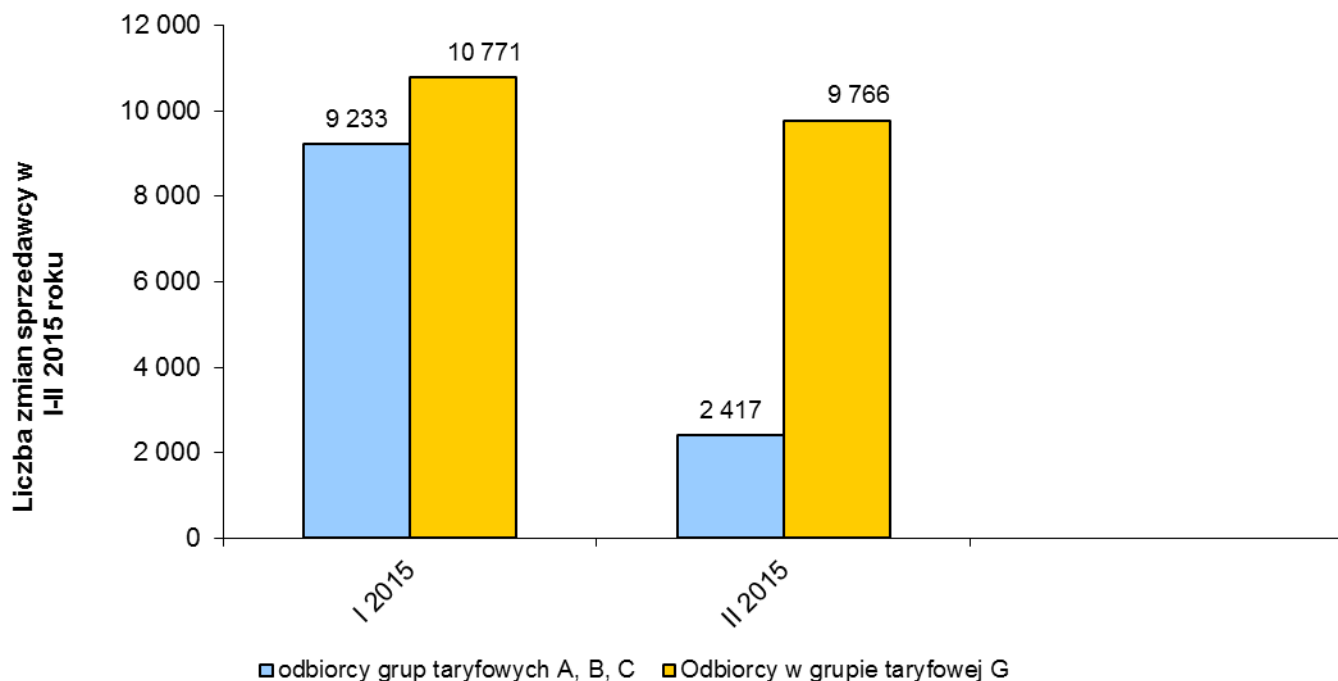
	Operator systemu dystrybucyjnego	Liczba odbiorców korzystających z prawa wyboru sprzedawcy za miesiąc luty 2015 r. (grupa taryfowa G)
1.	PGE Dystrybucja S.A.	79056
2.	ENERGA-Operator SA	52729
3.	Tauron Dystrybucja S.A.	94779
4.	ENEA Operator Sp. z o.o.	55578
5.	RWE Stoen Operator Sp. z o.o.	26037
6.	PKP Energetyka S.A.	38
7.	Polenergia Dystrybucja Sp.z o.o.	44
8.	Orlen S.A.	0
9.	Przedsiębiorstwo Energetyczne ESV S.A.	3
10.	D-Energia Sp. z o. o. (dawniej: Infrastruktura Kapuściska S.A.)	0
11.	Energoserwis Kleszczów Sp. z o.o.	0
12.	ZAK S.A.	0
13.	ZEC w Końskie	0
14.	Energetyka WISŁOSAN Sp. z o. o.	0
15.	Energomedia Sp. z o. o.	0
16.	ENERGIT Sp. z o. o.	0
17.	Power 21 Sp. z o. o.	0
18.	Elektrownia Chorzów S.A.	0
19.	Synthos Dwory 7 Sp. z o. o.	0

20.	Lewandpol ProEnergia Sp. z o. o.	0
21.	Grupa Energia Obrót GE Sp. z oo. Sp.k.	0
22.	Grupa Energia GE Sp. z oo. Sp.k.	0
23.	F-ka Łożysk Tocznych Kraśnik S.A.	0
24.	Zakład Usług Technicznych Sp. z o. o.	0
25.	RCEkoenergia Sp. z o. o.	0
26.	FPM S.A.	0
Razem:		308264



Informacje dotyczące liczby zmian sprzedawcy w I-II 2015 r.

(na podstawie danych przedstawionych przez operatorów systemów dystrybucyjnych w ankietach miesięcznych dot. informacji o odbiorcach, którzy zmienili sprzedawcę oraz postępach prac nad generalnymi umowami dystrybucyjnymi)



Liczba zmian sprzedawcy przez odbiorców z grupy taryfowej A,B,C w styczniu 2015 r. wyniosła 9233, natomiast w lutym 2015 r. liczba zmian sprzedawcy wyniosła 2417. Natomiast w grupie taryfowej G w styczniu 2015 r. przeprowadzono 10 771 zmian sprzedawcy, a w lutym 2015 r. liczba ta wyniosła 9 766 zmian.