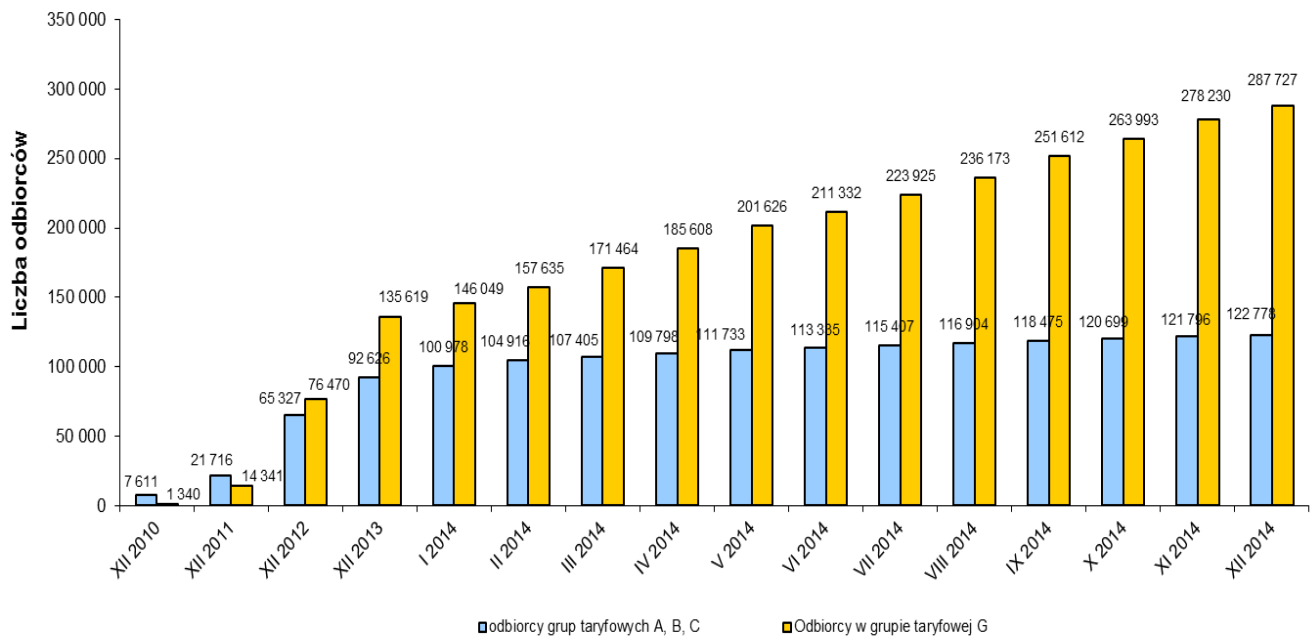


Informacje dotyczące zmiany sprzedawcy w wybranych miesiącach za okres od XII 2010 r. do XII 2014 r.

(na podstawie danych przedstawionych przez operatorów systemów dystrybucyjnych w ankietach miesięcznych dot. informacji o odbiorcach, którzy zmienili sprzedawcę oraz postępach prac nad generalnymi umowami dystrybucyjnymi)



Liczba odbiorców TPA z grupy taryfowej A, B, C wg stanu na koniec grudnia 2014 r. wyniosła 122 778, a więc zwiększyła się od końca XII 2013 r. o 30 152, co stanowi wzrost o 32,6%.

Natomiast liczba odbiorców TPA w gospodarstwach domowych wg stanu na koniec grudnia 2014 r. (grupa taryfowa G), wyniosła 287 727, a więc zwiększyła się od końca XII 2013 r. o 152 108, co stanowi wzrost o 112,2%.

Lp.	Operator systemu dystrybucyjnego	Liczba odbiorców TPA*		Energia dostarczona odbiorcom TPA [MWh]	
		XII 2013	XII 2014	I-XII 2013	I-XII 2014
1.	PGE Dystrybucja S.A.	50 095	97 923	9 385 031	10 605 125
2.	ENERGA-Operator S.A.	49 824	73 735	6 395 378	8 233 128
3.	TAURON Dystrybucja S.A.	70 150	130 379	20 122 043	26 420 169
4.	ENEA Operator Sp. z o.o.	40 218	74 518	6 296 197	6 733 915
5.	RWE Stoen Operator Sp. z o.o.	17 229	32 667	2 555 503	3 078 718
6.	PKP Energetyka S.A.	285	458	132 671	271 579
7.	Polenergia Dystrybucja Sp. z o.o.	165	274	53 233	112 163
8.	Orlen S.A.	1	3	24 360	42 454
9.	Przedsiębiorstwo Energetyczne ESV S.A.	64	96	46 072	36 173
10.	D-Energia Sp. z o. o. (dawniej: Infrastruktura Kapuściska S.A.) **	5	13	22 565	28 151
11.	Energoserwis Kleszczów Sp. z o.o.	4	8	271 636	227 798
12.	ZAK S.A.	3	3	59 889	70 794
13.	ZEC w Końskich	2	3	36 258	35 342

14.	Energetyka WISŁOSAN Sp. z o.o.	15	15	16 840	6 065
15.	Energomedia Sp. z o.o.	4	9	524	1 440
16.	ENERGIT Sp. z o.o.	13	36	1 087	2 856
17.	Power 21 Sp. z o.o.	32	83	1 024	7 563
18.	Elektrownia Chorzów S.A.	1	4	3 628	7 350
19.	Synthos Dwory 7 Sp. z o.o.	2	5	258	1 274
20.	Lewandpol ProEnergia Sp. z o.o.	1	6	62	921
21.	Grupa Energia Obrót GE Sp. z o.o. Sp.k.	4	20	230	2 740
22.	Grupa Energia GE Sp. z o.o. Sp.k.	3	78	126	12 265
23.	F-ka Łożysk Toczyńskich Kraśnik S.A.	1	1	511	2 074
24.	Zakład Usług Technicznych MEGA Sp. z o.o.	0	3	0	131
25.	RCEkoenergia Sp. z o.o.	0	1	0	48
26.	FPM S.A.	0	3	0	313
Razem:		228 122	410 344	45 425 126	55 940 549

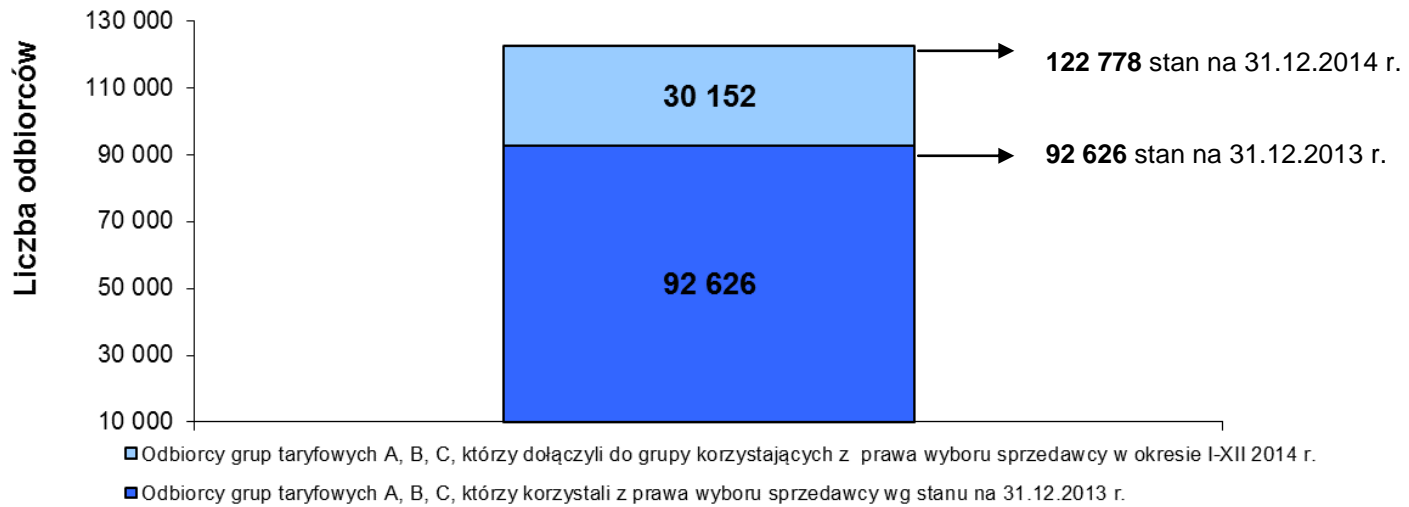
*uwzględniono liczbę odbiorców TPA, posiadających jednocześnie umowy sprzedaży w grupie taryfowej G oraz w innych grupach taryfowych, a także liczbę odbiorców innych grup taryfowych niż A, B, C i G, np. R

**dane po korekcie


Liczbę odbiorców TPA w grupie taryfowej G, w odniesieniu do poszczególnych obszarów dystrybucji - operatorów, według stanu na koniec grudnia 2014 r.:

Lp.	Operator systemu dystrybucyjnego	Liczba odbiorców korzystających z prawa wyboru sprzedawcy za miesiąc grudzień 2014 r. (grupa taryfowa G)
1.	PGE Dystrybucja S.A.	72 194
2.	ENERGA-Operator S.A.	49 612
3.	Tauron Dystrybucja S.A.	89 470
4.	ENEA Operator Sp. z o.o.	50 780
5.	RWE Stoen Operator Sp. z o.o.	25 594
6.	PKP Energetyka S.A.	31
7.	Polenergia Dystrybucja Sp. z o.o.	43
8.	Orlen S.A.	0
9.	Przedsiębiorstwo Energetyczne ESV S.A.	3
10.	D-Energia Sp. z o. o. (dawniej: Infrastruktura Kapuściska S.A.)	0
11.	Energoserwis Kleszczów Sp. z o.o.	0
12.	ZAK S.A.	0
13.	ZEC w Końskie	0
14.	Energetyka WISŁOSAN Sp. z o. o.	0
15.	Energomedia Sp. z o. o.	0
16.	ENERGIT Sp. z o.o.	0
17.	Power 21 Sp. z o.o.	0
18.	Elektrownia Chorzów S.A.	0
19.	Synthos Dwory 7 Sp. z o.o.	0
20.	Lewandpol ProEnergia Sp. z o.o.	0
21.	Grupa Energia Obrót GE Sp. z o.o. Sp.k.	0
22.	Grupa Energia GE Sp. z o.o. Sp.k.	0
23.	F-ka Łożysk Toczyńskich Kraśnik S.A.	0
24.	Zakład Usług Technicznych Sp. z o.o.	0
25.	RCEkoenergia Sp. z o.o.	0
26.	FPM S.A.	0
Razem:		287 727

Grupy A,B,C

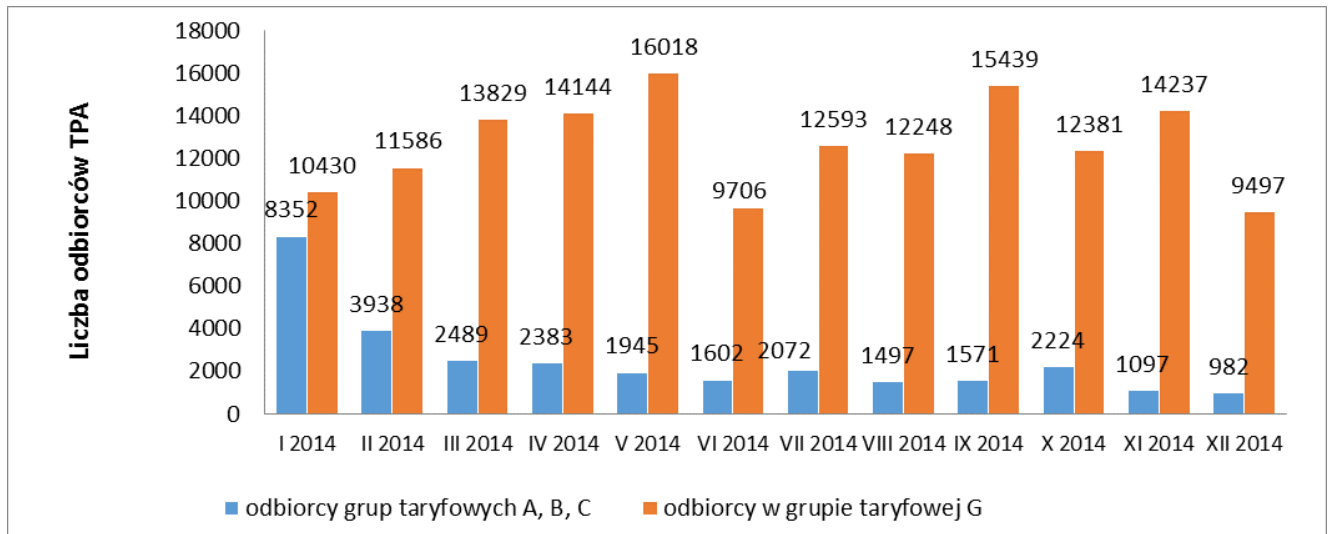


Grupa G



Informacje dotyczące liczby zmian sprzedawcy w I-XII 2014 r.

(na podstawie danych przedstawionych przez operatorów systemów dystrybucyjnych w ankietach miesięcznych dot. informacji o odbiorcach, którzy zmienili sprzedawcę oraz postępach prac nad generalnymi umowami dystrybucyjnymi)



Liczba zmian sprzedawcy przez odbiorców z grupy taryfowej A, B, C w listopadzie 2014 r. wyniosła 1 097, natomiast w grudniu 2014 r. liczba zmian sprzedawcy wyniosła 982. Natomiast w grupie taryfowej G w listopadzie 2014 r. przeprowadzono 14 237 zmian sprzedawcy, a w grudniu 2014 r. liczba ta wyniosła 9 497 zmian.