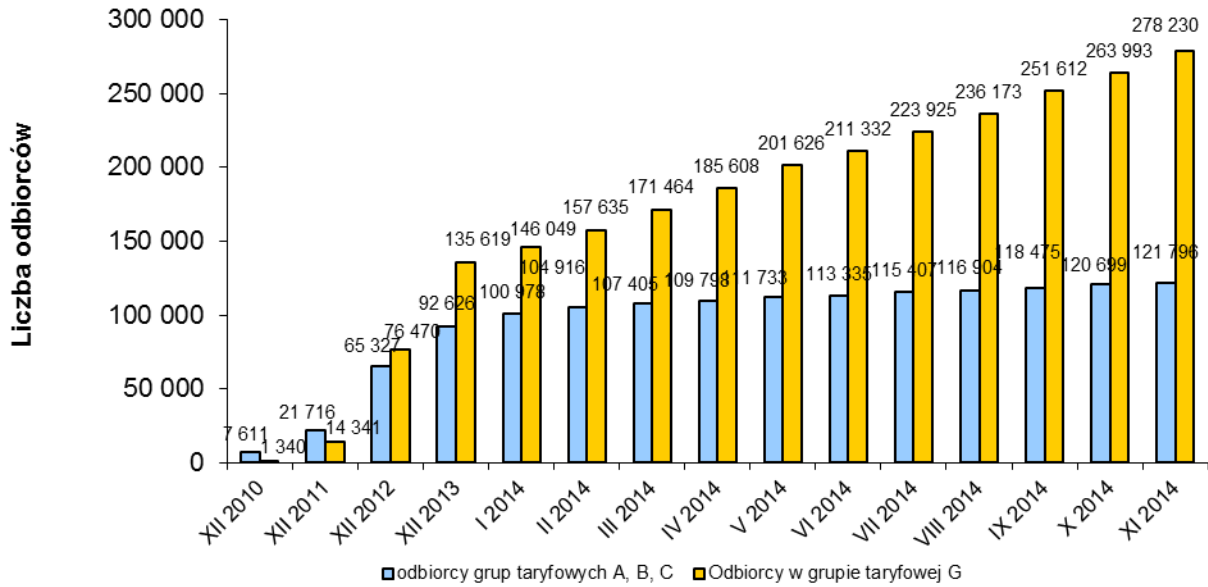


Informacje dotyczące zmiany sprzedawcy w wybranych miesiącach za okres od XII 2010 r. do XI 2014 r.

(na podstawie danych przedstawionych przez operatorów systemów dystrybucyjnych w ankietach miesięcznych dot. informacji o odbiorcach, którzy zmienili sprzedawcę oraz postępach prac nad generalnymi umowami dystrybucyjnymi)



Liczba odbiorców TPA z grupy taryfowej A,B,C wg stanu na koniec listopada 2014 r. wyniosła 121 796, a więc zwiększyła się od końca XII 2013 r. o 29 170, co stanowi wzrost o 31,5%.

Natomiast liczba odbiorców TPA w gospodarstwach domowych wg stanu na koniec listopada 2014 r. (grupa taryfowa G), wyniosła 278 230, a więc zwiększyła się od końca XII 2013 r. o 142 611, co stanowi wzrost o 105,2%.

Lp.	Operator systemu dystrybucyjnego	Liczba odbiorców TPA*		Energia dostarczona odbiorcom TPA [MWh]	
		XII 2013	XI 2014	I-XII 2013	I-XI 2014
1.	PGE Dystrybucja S.A.	50095	94240	9 385 031	9 720 729
2.	ENERGA-Operator SA	49824	71880	6 395 378	7 555 874
3.	TAURON Dystrybucja S.A.	70150	127485	20 122 043	24 207 200
4.	ENEA Operator Sp. z o.o.	40218	73206	6 296 197	6 114 477
5.	RWE Stoen Operator Sp. z o.o.	17229	32082	2 555 503	2 784 723
6.	PKP Energetyka S.A.	285	457	132 671	247 512
7.	Polenergia Dystrybucja Sp.z o.o.	165	271	53 233	102 590
8.	Orlen S.A.	1	3	24 360	39 337
9.	Przedsiębiorstwo Energetyczne ESV S.A.	64	96	46 072	33 051

10.	D-Energia Sp. z o. o. (dawniej: Infrastruktura Kapuściska S.A.) **	5	13	22 565	25 746
11.	Energoserwis Kleszczów Sp. z o.o.	4	7	271 636	203 561
12.	ZAK S.A.	3	3	59 889	65 788
13.	ZEC w Końskich	2	3	36 258	32 492
14.	Energetyka WISŁOSAN Sp. z o. o.	15	15	16 840	5 502
15.	Energomedia Sp. z o. o.	4	9	524	1 326
16.	ENERGIT Sp. z o. o.	13	35	1 087	2 619
17.	Power 21 Sp. z o. o.	32	83	1 024	6 889
18.	Elektrownia Chorzów S.A.	1	4	3 628	6 684
19.	Synthos Dwory 7 Sp. z o. o.	2	5	258	1 168
20.	Lewandpol ProEnergia Sp. z o. o.	1	6	62	825
21.	Grupa Energia Obrót GE Sp. z oo. Sp.k.	4	20	230	2 501
22.	Grupa Energia GE Sp. z oo. Sp.k.	3	74	126	11 218
23.	F-ka Łożysk Toczyńskich Kraśnik SA.	1	1	511	1 886
24.	Zakład Usług Technicznych MEGA Sp. z o. o.	0	3	0	106
25.	RCEkoenergiaSp. z o. o.	0	1	0	37
25.	FPM S.A.	0	3	0	2 556
Razem:		228 122	400 005	45 425 126	51 176 397

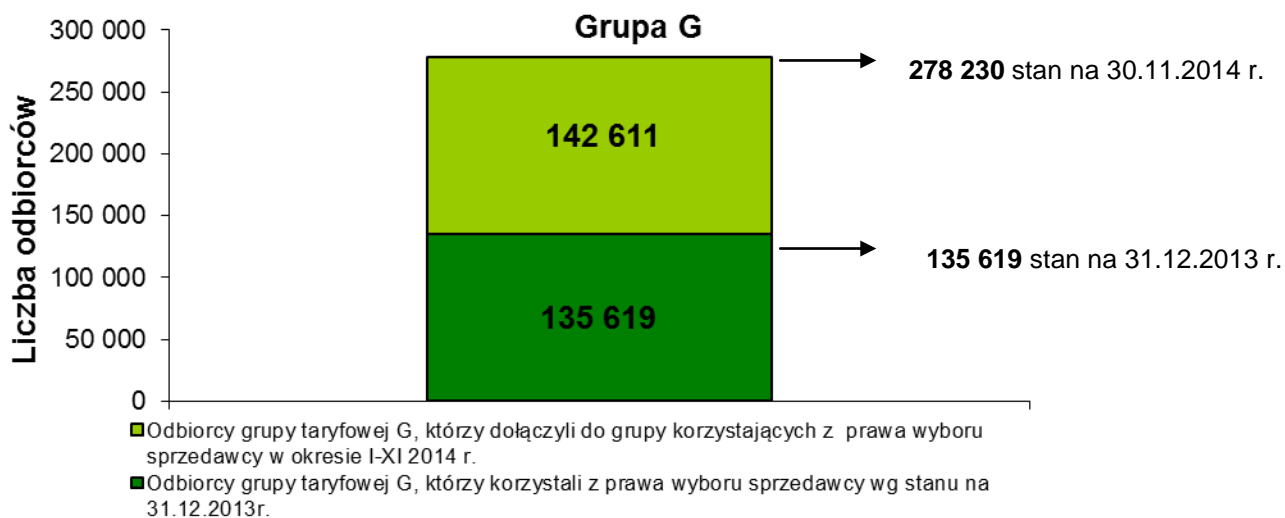
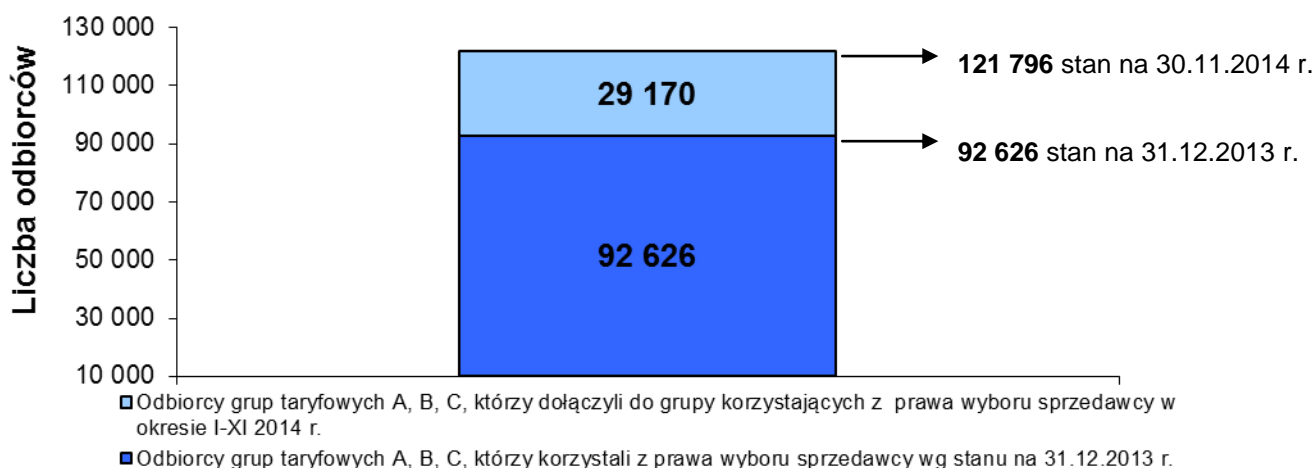
*uwzględniono liczbę odbiorców TPA, posiadających jednocześnie umowy sprzedaży w grupie taryfowej G oraz w innych grupach taryfowych, a także liczbę odbiorców innych grup taryfowych niż ABC i G, np. R

Liczbę odbiorców TPA w grupie taryfowej G, w odniesieniu do poszczególnych obszarów dystrybucji - operatorów, według stanu na koniec listopada 2014 r.:

	Operator systemu dystrybucyjnego	Liczba odbiorców korzystających z prawa wyboru sprzedawcy za miesiąc listopad 2014 r. (grupa taryfowa G)
1.	PGE Dystrybucja S.A.	68701
2.	ENERGA-Operator SA	48036
3.	Tauron Dystrybucja S.A.	86836
4.	ENEA Operator Sp. z o.o.	49588
5.	RWE Stoen Operator Sp. z o.o.	24992
6.	PKP Energetyka S.A.	31
7.	Polenergia Dystrybucja Sp.z o.o.	43
8.	Orlen S.A.	0
9.	Przedsiębiorstwo Energetyczne ESV S.A.	3
10.	D-Energia Sp. z o. o. (dawniej: Infrastruktura Kapuściska S.A.)	0
11.	Energoserwis Kleszczów Sp. z o.o.	0
12.	ZAK S.A.	0
13.	ZEC w Końskie	0
14.	Energetyka WISŁOSAN Sp. z o. o.	0
15.	Energomedia Sp. z o. o.	0
16.	ENERGIT Sp. z o. o.	0

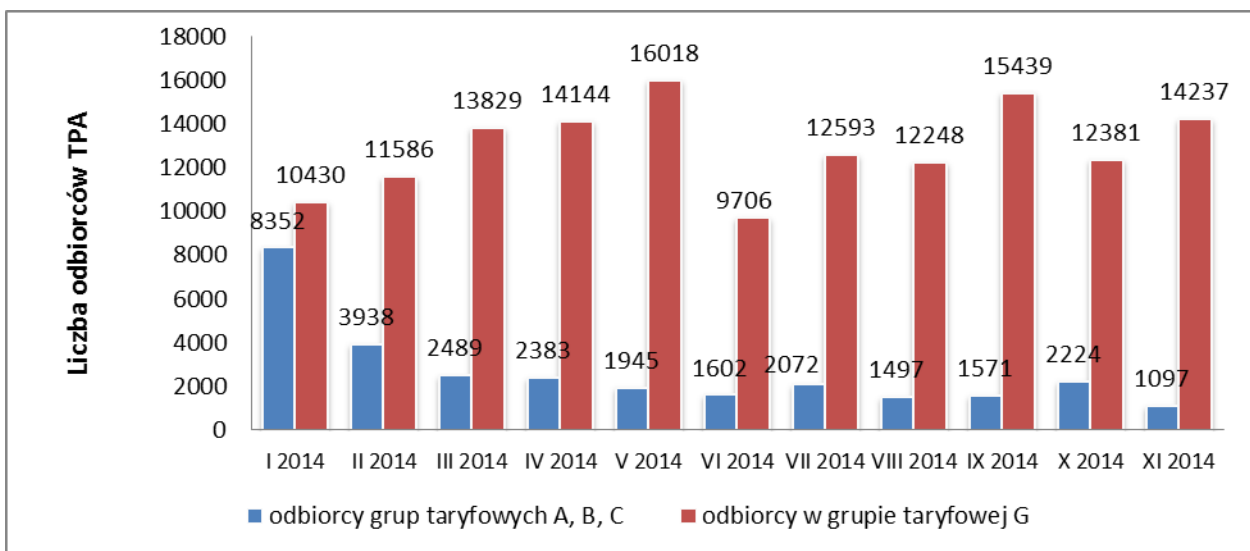
17.	Power 21 Sp. z o. o.	0
18.	Elektrownia Chorzów S.A.	0
19.	Synthos Dwory 7 Sp. z o. o.	0
20.	Lewandpol ProEnergia Sp. z o. o.	0
21.	Grupa Energia Obrót GE Sp. z oo. Sp.k.	0
22.	Grupa Energia GE Sp. z oo. Sp.k.	0
23.	F-ka Łożysk Toczących Kraśnik S.A.	0
24.	Zakład Usług Technicznych Sp. z o. o.	0
25.	RCEkoenergia Sp. z o. o.	0
26.	FPM S.A.	0
Razem:		278 230

Grupy A,B,C



Informacje dotyczące liczby zmian sprzedawcy w I-XI 2014 r.

(na podstawie danych przedstawionych przez operatorów systemów dystrybucyjnych w ankietach miesięcznych dot. informacji o odbiorcach, którzy zmienili sprzedawcę oraz postępach prac nad generalnymi umowami dystrybucyjnymi)



Liczba zmian sprzedawcy przez odbiorców z grupy taryfowej A,B,C w październiku 2014 r. wyniosła 2 224, natomiast w listopadzie 2014 r. liczba zmian sprzedawcy wyniosła 1097. Natomiast w grupie taryfowej G w październiku 2014 r. przeprowadzono 12 381 zmian sprzedawcy, a w listopadzie 2014 r. liczba ta wyniosła 14 237 zmian.