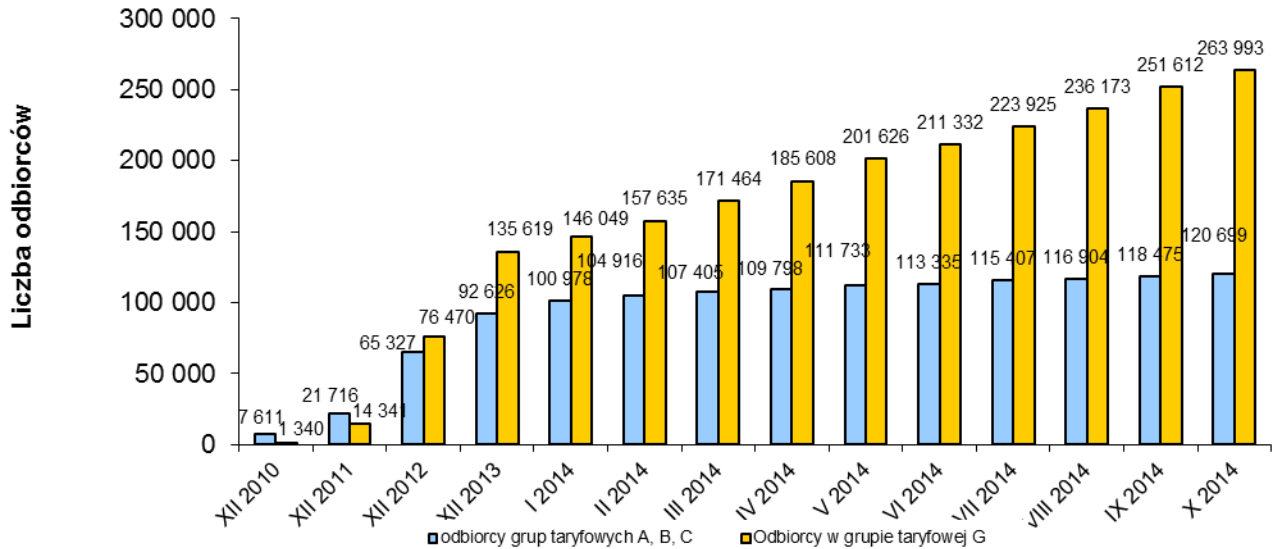


Informacje dotyczące zmiany sprzedawcy w wybranych miesiącach za okres od XII 2010 r. do X 2014 r.

(na podstawie danych przedstawionych przez operatorów systemów dystrybucyjnych w ankietach miesięcznych dot. informacji o odbiorcach, którzy zmienili sprzedawcę oraz postępach prac nad generalnymi umowami dystrybucyjnymi)



Liczba odbiorców TPA z grupy taryfowej A,B,C wg stanu na koniec października 2014 r. wyniosła 120 699, a więc zwiększyła się od końca XII 2013 r. o 28 073, co stanowi wzrost o 30,3%.

Natomiast liczba odbiorców TPA w gospodarstwach domowych wg stanu na koniec października 2014 r. (grupa taryfowa G), wyniosła 263 993, a więc zwiększyła się od końca XII 2013 r. o 128 374, co stanowi wzrost o 94,7%.

Lp.	Operator systemu dystrybucyjnego	Liczba odbiorców TPA*		Energia dostarczona odbiorcom TPA [MWh]	
		XII 2013	X 2014	I-XII 2013	I-X 2014
1.	PGE Dystrybucja S.A.	50095	89231	9 385 031	8 805 444
2.	ENERGA-Operator SA	49824	69561	6 395 378	6 887 155
3.	TAURON Dystrybucja S.A.	70150	122641	20 122 043	22 002 941
4.	ENEA Operator Sp. z o.o.	40218	70916	6 296 197	5 507 457
5.	RWE Stoen Operator Sp. z o.o.	17229	30836	2 555 503	2 515 033
6.	PKP Energetyka S.A.	285	453	132 671	227 072
7.	Polenergia Dystrybucja Sp.z o.o.	165	262	53 233	92 991
8.	Orlen S.A.	1	3	24 360	35 889

9.	Przedsiębiorstwo Energetyczne ESV S.A.	64	96	46 072	29 969
10.	D-Energia Sp. z o. o. (dawniej: Infrastruktura Kapuściska S.A.) **	5	13	22 565	23 210
11.	Energoserwis Kleszczów Sp. z o.o.	4	7	271 636	180 676
12.	ZAK S.A.	3	3	59 889	60 248
13.	ZEC w Końskich	2	3	36 258	29 519
14.	Energetyka WISŁOSAN Sp. z o. o.	15	15	16 840	4 972
15.	Energomedia Sp. z o. o.	4	9	524	1 141
16.	ENERGIT Sp. z o. o.	13	34	1 087	2 359
17.	Power 21 Sp. z o. o.	32	82	1 024	6 214
18.	Elektrownia Chorzów S.A.	1	4	3 628	6 021
19.	Synthos Dwory 7 Sp. z o. o.	2	5	258	1 063
20.	Lewandpol ProEnergia Sp. z o. o.	1	6	62	731
21.	Grupa Energia Obrót GE Sp. z oo. Sp.k.	4	20	230	2 267
22.	Grupa Energia GE Sp. z oo. Sp.k.	3	73	126	10 216
23.	F-ka Łożysk Toczących Kraśnik SA.	1	1	511	1 634
24.	Zakład Usług Technicznych MEGA Sp. z o. o.	0	3	0	83
25.	RCEkoenergiaSp. z o. o.	0	1	0	25
26.	FPM S.A.	0	3	0	190
Razem:		228 122	384 281	45 425 126	46 434 520


*uwzględniono liczbę odbiorców TPA, posiadających jednocześnie umowy sprzedaży w grupie taryfowej G oraz w innych grupach taryfowych, a także liczbę odbiorców innych grup taryfowych niż ABC i G, np. R

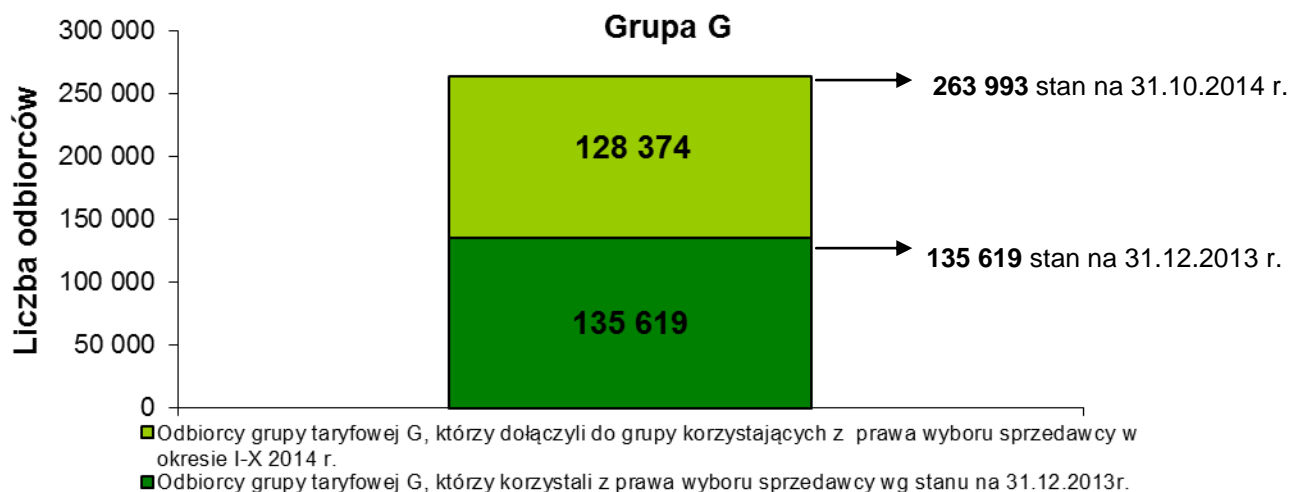
Liczbę odbiorców TPA w grupie taryfowej G, w odniesieniu do poszczególnych obszarów dystrybucji - operatorów, według stanu na koniec października 2014 r.:

	Operator systemu dystrybucyjnego	Liczba odbiorców korzystających z prawa wyboru sprzedawcy za miesiąc październik 2014 r. (grupa taryfowa G)
1.	PGE Dystrybucja S.A.	63967
2.	ENERGA-Operator SA	46105
3.	Tauron Dystrybucja S.A.	82262
4.	ENEA Operator Sp. z o.o.	47700
5.	RWE Stoen Operator Sp. z o.o.	23888
6.	PKP Energetyka S.A.	30
7.	Polenergia Dystrybucja Sp.z o.o.	38
8.	Orlen S.A.	0
9.	Przedsiębiorstwo Energetyczne ESV S.A.	3
10.	D-Energia Sp. z o. o. (dawniej: Infrastruktura Kapuściska S.A.)	0
11.	Energoserwis Kleszczów Sp. z o.o.	0
12.	ZAK S.A.	0
13.	ZEC w Końskie	0
14.	Energetyka WISŁOSAN Sp. z o. o.	0

15.	Energomedia Sp. z o. o.	0
16.	ENERGIT Sp. z o. o.	0
17.	Power 21 Sp. z o. o.	0
18.	Elektrownia Chorzów S.A.	0
19.	Synthos Dwory 7 Sp. z o. o.	0
20.	Lewandpol ProEnergia Sp. z o. o.	0
21.	Grupa Energia Obrót GE Sp. z oo. Sp.k.	0
22.	Grupa Energia GE Sp. z oo. Sp.k.	0
23.	F-ka Łożysk Toczných Kraśnik S.A.	0
24.	Zakład Usług Technicznych Sp. z o. o.	0
25.	RCEkoenergia Sp. z o. o.	0
26.	FPM S.A.	0
Razem:		263993

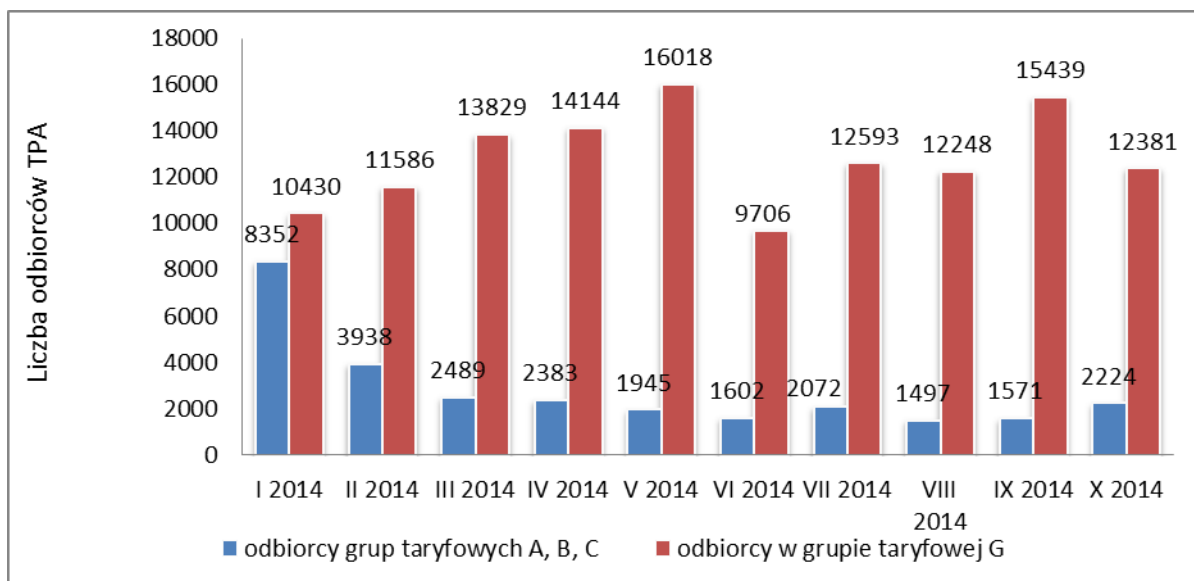
Grupy A,B,C





Informacje dotyczące liczby zmian sprzedawcy w I-X 2014 r.

(na podstawie danych przedstawionych przez operatorów systemów dystrybucyjnych w ankietach miesięcznych dot. informacji o odbiorcach, którzy zmienili sprzedawcę oraz postępach prac nad generalnymi umowami dystrybucyjnymi)



Liczba zmian sprzedawcy przez odbiorców z grupy taryfowej A,B,C we wrześniu 2014 r. wyniosła 1 571, natomiast w październiku 2014 r. liczba zmian sprzedawcy wyniosła 2224. Natomiast w grupie taryfowej G we wrześniu 2014 r. przeprowadzono 15 439 zmian sprzedawcy, a w październiku 2014 r. liczba ta wyniosła 12 381 zmian.