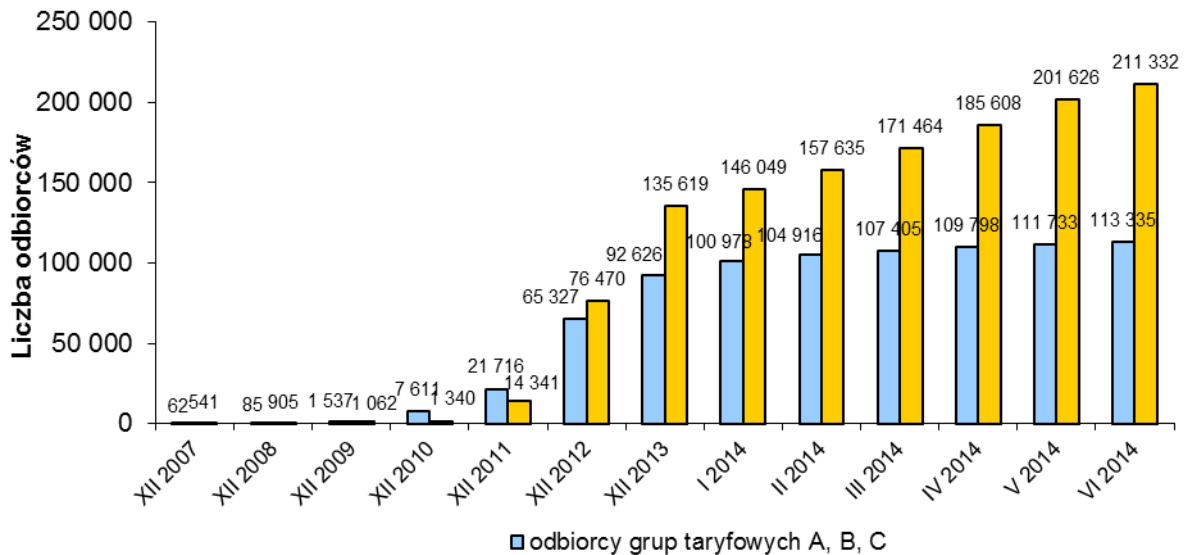


## Informacje dotyczące zmiany sprzedawcy w wybranych miesiącach za okres XII 2007 r. do VI 2014 r.

(na podstawie danych przedstawionych przez operatorów systemów dystrybucyjnych w ankietach miesięcznych dot. informacji o odbiorcach, którzy zmienili sprzedawcę oraz postępach prac nad generalnymi umowami dystrybucyjnymi)



Liczba odbiorców TPA z grupy taryfowej A,B,C wg stanu na koniec czerwca 2014 r. wyniosła 113 335, a więc zwiększyła się od końca XII 2013 r. o 20 709, co stanowi wzrost o 22,4%.

Natomiast liczba odbiorców TPA w gospodarstwach domowych wg stanu na koniec czerwca 2014 r. (grupa taryfowa G), wyniosła 211 332, a więc zwiększyła się od końca XII 2013 r. o 75 713, co stanowi wzrost o 55,8%.


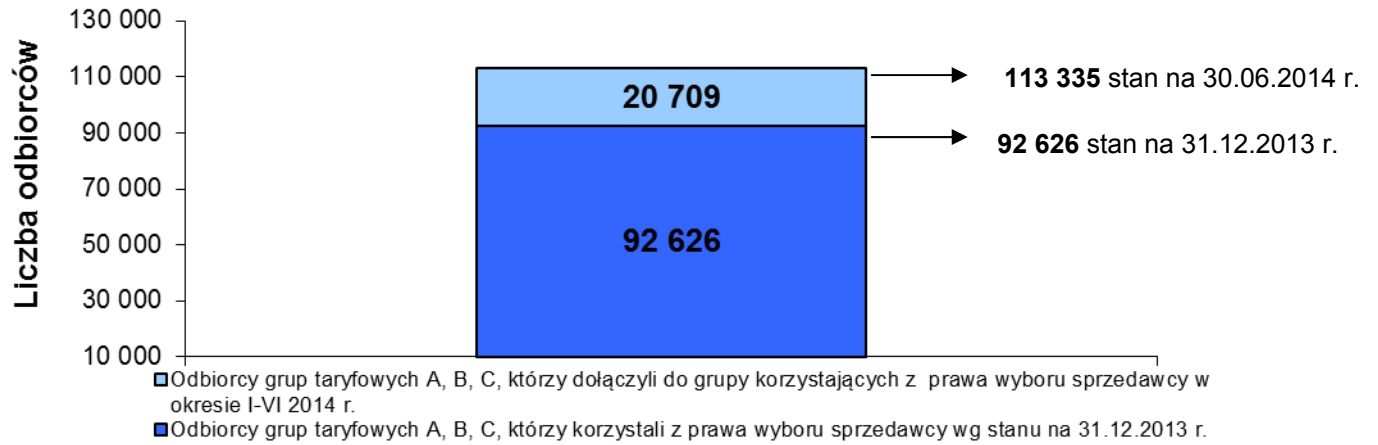
Lp.	Operator systemu dystrybucyjnego	Liczba odbiorców TPA*		Energia dostarczona odbiorcom TPA [MWh]	
		XII 2013	VI 2014	I-XII 2013	I-VI 2014
1.	PGE Dystrybucja S.A.	50095	69872	9 385 031	5 077 017
2.	ENERGA-Operator SA	49824	60829	6 395 378	3 733 348
3.	TAURON Dystrybucja S.A.	70150	107488	20 122 043	13 022 152
4.	ENEA Operator Sp. z o.o.	40218	61371	6 296 197	3 064 530
5.	RWE Stoen Operator Sp. z o.o.	17229	23861	2 555 503	1 487 033
6.	PKP Energetyka S.A.	285	418	132 671	135 210
7.	Polenergia Dystrybucja Sp.z o.o.	165	238	53 233	52 792
8.	Orlen S.A.	1	3	24 360	20 870
9.	Przedsiębiorstwo Energetyczne ESV S.A.	64	88	46 072	16 985
10.	D-Energia Sp. z o. o. (dawniej: Infrastruktura Kapuściska S.A.)	5	10	22 565	13 105
11.	Energoserwis Kleszczów Sp. z o.o.	4	7	271 636	89 390
12.	ZAK S.A.	3	3	59 889	34 485
13.	ZEC w Końskich	2	2	36 258	17 339
14.	Energetyka WISŁOSAN Sp. z o. o.	15	15	16 840	2 935
15.	Energomedia Sp. z o. o.	4	9	524	708
16.	ENERGIT Sp. z o. o.	13	29	1 087	1 224
17.	Power 21 Sp. z o. o.	32	59	1 024	3 049
18.	Elektrownia Chorzów S.A.	1	2	3 628	3 340
19.	Synthos Dwory 7 Sp. z o. o.	2	5	258	645
20.	Lewandpol ProEnergia Sp. z o. o.	1	4	62	396
21.	Grupa Energia Obrót GE Sp. z oo. Sp.k.	4	15	230	1 288
22.	Grupa Energia GE Sp. z oo. Sp.k.	3	65	126	5 550
23.	F-ka Łożysk Toczących Kraśnik SA.	1	1	511	777
24.	Zakład Usług Technicznych MEGA Sp. z o. o.	0	3	0	27
<b>Razem:</b>		<b>228 122</b>	<b>324 397</b>	<b>45 425 126</b>	<b>26 784 196</b>

\*uwzględniono liczbę odbiorców TPA, posiadających jednocześnie umowy sprzedaży w grupie taryfowej G oraz w innych grupach taryfowych, a także liczbę odbiorców innych grup taryfowych niż ABC i G, np. R

Liczbę odbiorców TPA w grupie taryfowej G, w odniesieniu do poszczególnych obszarów dystrybucji - operatorów, według stanu na koniec czerwca 2014 r.:

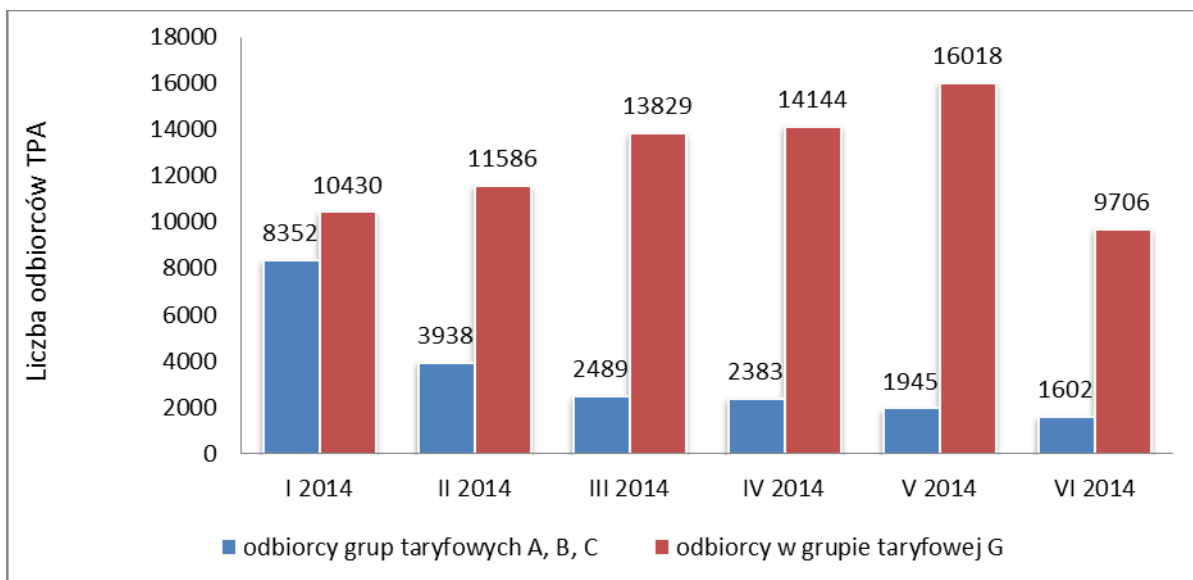
	<b>Operator systemu dystrybucyjnego</b>	<b>Liczba odbiorców korzystających z prawa wyboru sprzedawcy za miesiąc czerwiec 2014 r. (grupa taryfowa G)</b>
1.	PGE Dystrybucja S.A.	45979
2.	ENERGA-Operator SA	38862
3.	Tauron Dystrybucja S.A.	69264
4.	ENEA Operator Sp. z o.o.	39420
5.	RWE Stoen Operator Sp. z o.o.	17752
6.	PKP Energetyka S.A.	20
7.	Polenergia Dystrybucja Sp.z o.o.	32
8.	Orlen S.A.	0
9.	Przedsiębiorstwo Energetyczne ESV S.A.	3
10.	D-Energia Sp. z o. o. (dawniej: Infrastruktura Kapuściska S.A.)	0
11.	Energoserwis Kleszczów Sp. z o.o.	0
12.	ZAK S.A.	0
13.	ZEC w Końskie	0
14.	Energetyka WISŁOSAN Sp. z o. o.	0
15.	Energomedia Sp. z o. o.	0
16.	ENERGIT Sp. z o. o.	0
17.	Power 21 Sp. z o. o.	0
18.	Elektrownia Chorzów S.A.	0
19.	Synthos Dwory 7 Sp. z o. o.	0
20.	Lewandpol ProEnergia Sp. z o. o.	0
21.	Grupa Energia Obrót GE Sp. z oo. Sp.k.	0
22.	Grupa Energia GE Sp. z oo. Sp.k.	0
23.	F-ka Łożysk Toczących Kraśnik S.A.	0
23.	Zakład Usług Technicznych MEGA Sp. z o. o.	0
<b>Razem:</b>		<b>211332</b>

## Grupy A,B,C



## Informacje dotyczące liczby zmian sprzedawcy w I-VI 2014 r.

(na podstawie danych przedstawionych przez operatorów systemów dystrybucyjnych w ankietach miesięcznych dot. informacji o odbiorcach, którzy zmienili sprzedawcę oraz postępach prac nad generalnymi umowami dystrybucyjnymi)



Liczba zmian sprzedawcy przez odbiorców z grupy taryfowej A,B,C w maju 2014 r. wyniosła 1945, natomiast w czerwcu 2014 r. liczba zmian sprzedawcy wyniosła 1602. Natomiast w grupie taryfowej G w maju 2014 r. przeprowadzono 16 018 zmian sprzedawcy, a w czerwcu 2014 r. liczba ta wyniosła 9706 zmian.