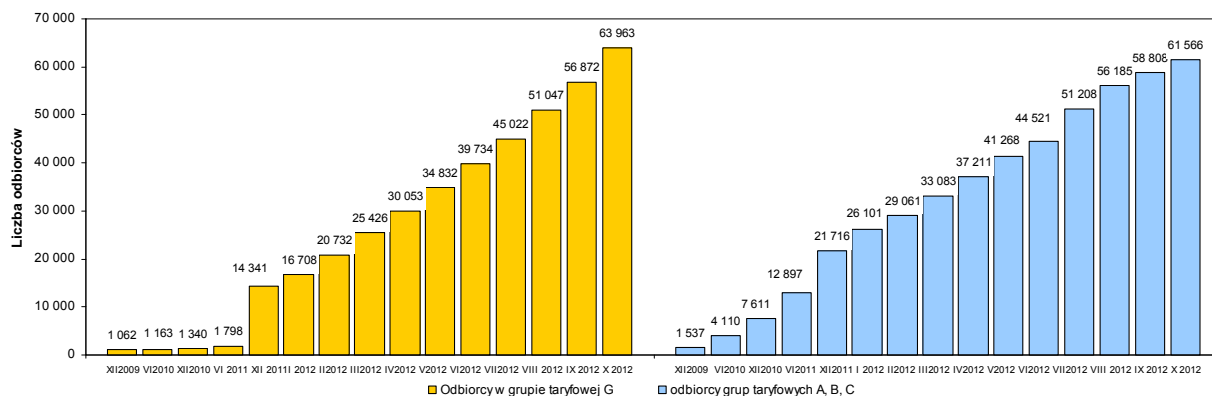


Informacje dotyczące zmiany sprzedawcy w wybranych miesiącach za okres XII 2009 r. do X 2012 r.

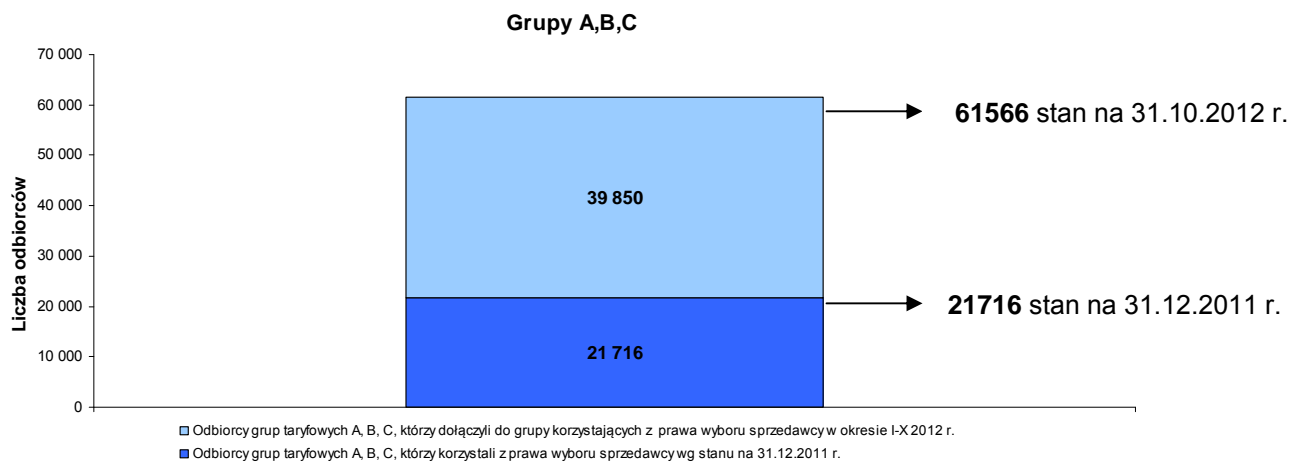
(na podstawie danych przedstawionych przez operatorów systemów dystrybucyjnych w ankietach miesięcznych dot. informacji o odbiorcach, którzy zmienili sprzedawcę oraz postępach prac nad generalnymi umowami dystrybucyjnymi)

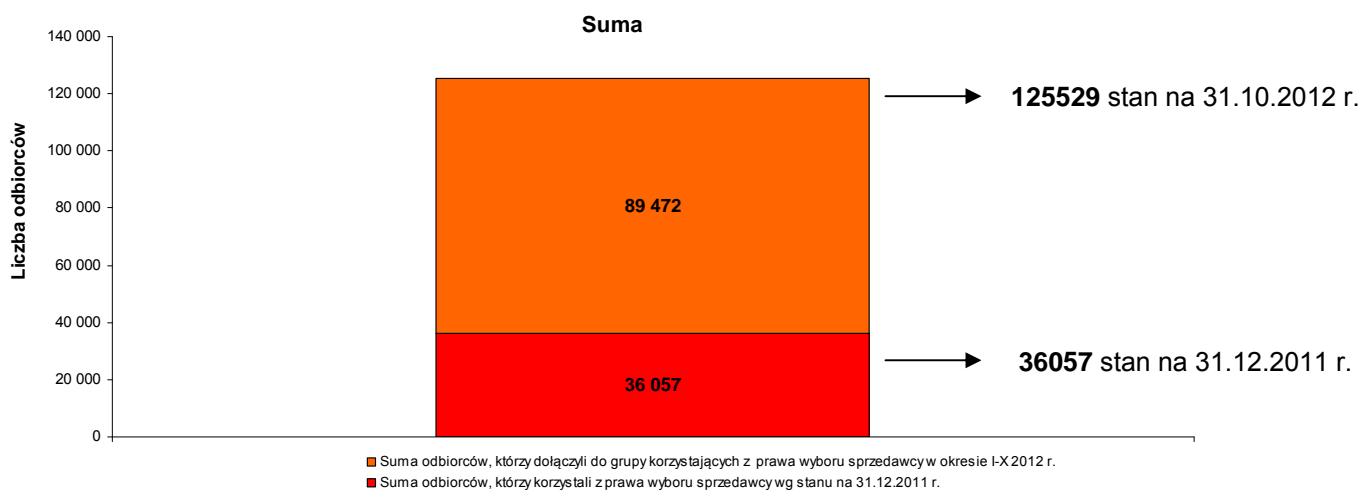
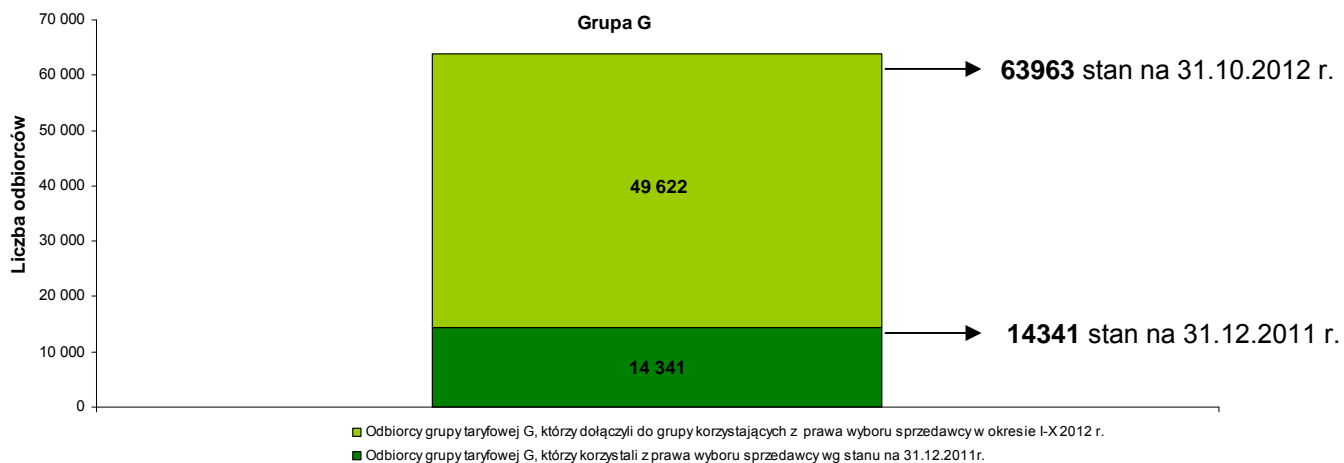


Liczba odbiorców TPA z grupy taryfowej A,B,C wg stanu na koniec października 2012 r. wyniosła 61 566, a więc zwiększyła się od końca 2011 r. o 39 850 odbiorców, co stanowi wzrost o 183,5% od końca ubiegłego roku. Natomiast liczba odbiorców TPA w gospodarstwach domowych wg stanu na koniec października 2012 r. (grupa taryfowa G), wyniosła 63 963, co stanowi wzrost o 346% od końca XII 2011 roku.

Lp.	Operator systemu dystrybucyjnego	Liczba odbiorców TPA		Energia dostarczona odbiorcom TPA [MWh]	
		XII 2011	X 2012	I-XII 2011	I-X 2012
1.	PGE Dystrybucja S.A.	9 755	32474	5 997 704	7 026 211
2.	ENERGA-Operator SA	7 524	32950	3 642 863	3 834 317
3.	TAURON Dystrybucja S.A.	11 571	27919	12 731 774	13 920 788
4.	ENEA Operator Sp. z o.o.	3 714	19349	4 472 207	4 475 808
5.	TAURON Dystrybucja GZE S.A.	1 156	3409	5 446 966	4 910 358
6.	RWE Stoen Operator Sp. z o.o.	2 168	9109	1 441 200	1 778 580
7.	PKP Energetyka S.A.	83	169	45 167	71 130
8.	Polenergia Dystrybucja Sp.z o.o.	69	113	40 936	64 753
9.	Orlen S.A.	0	1	0	10 640
10.	Przedsiębiorstwo Energetyczne ESV S.A.	16	28	11 622	14 964
11.	Zakłady Chemiczne ZACHEM S.A.	0	1	0	795
12.	Energoserwis Kleszczów Sp. z o.o.	1	3	321 822	164 697
13.	ZAK S.A.	0	3	0	23 338
14.	ZEC w Końskich	0	1	0	4 052
Razem:		36 057	125 529	34 152 261	36 300 431

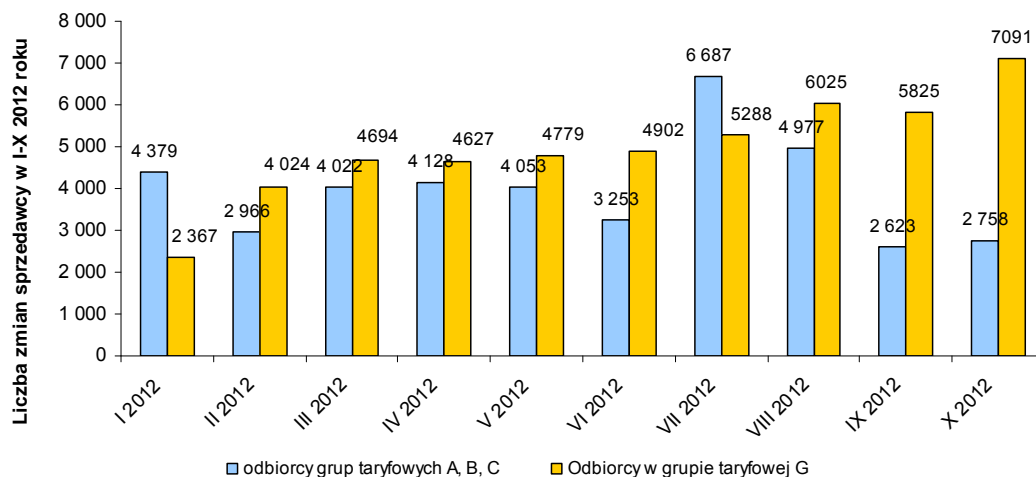
* W grudniu 2011 r. firma Tauron Polska Energia SA, właściciel Tauron Dystrybucja SA, stał się właścicielem Vattenfall Distribution Poland SA. Aktualnie firma ta działa pod nazwą Tauron Dystrybucja GZE SA, ale od dnia 1 października 2012 r. nastąpiło włączenie jej w struktury Tauron Dystrybucja SA.





Informacje dotycząca liczby zmian sprzedawcy w I-X 2012 r.

(na podstawie danych przedstawionych przez operatorów systemów dystrybucyjnych w ankietach miesięcznych dot. informacji o odbiorcach, którzy zmienili sprzedawcę oraz postępach prac nad generalnymi umowami dystrybucyjnymi)



Liczba zmian sprzedawcy przez odbiorców z grupy taryfowej A,B,C we wrześniu 2012 r. wyniosła 2623, natomiast w październiku 2012 r. liczba zmian sprzedawcy wyniosła 2758. Natomiast w grupie taryfowej G we wrześniu 2012 r. przeprowadzono 5825 zmian sprzedawcy, a w październiku 2012 r. liczba ta wyniosła 7091 zmian.