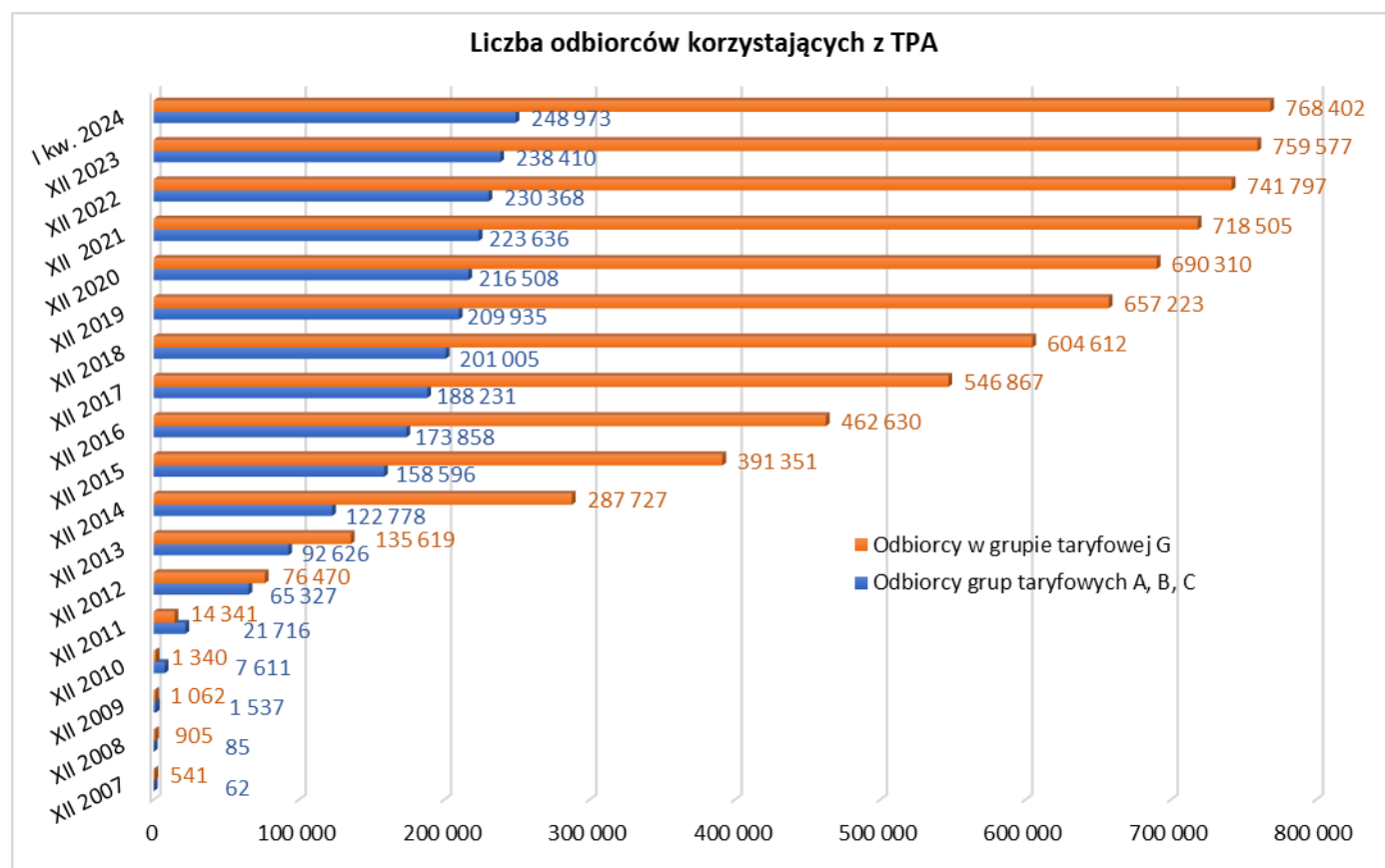


Informacje dotyczące zmiany sprzedawcy za okres od grudnia 2007 r. do I kw. 2024 r.

Na podstawie danych przedstawionych przez operatorów systemów dystrybucyjnych w ankietach kwartalnych dot. informacji o odbiorcach, którzy zmienili sprzedawcę oraz postępach prac nad generalnymi umowami dystrybucyjnymi, Operatorzy przysyłają powyższe dane do Prezesa URE 20 dnia kalendarzowego miesiąca po zakończeniu kwartału.



Liczba odbiorców TPA z grupy taryfowej A, B, C, według stanu na koniec pierwszego kwartału 2024 r. wyniosła 248 973, a więc zwiększyła się od końca 2023 r. o 10 563, tj. o 4,43 proc.

Natomiast liczba odbiorców TPA w gospodarstwach domowych, według stanu na koniec pierwszego kwartału 2024 r. (grupa taryfowa G), wyniosła 768 402, a więc zwiększyła się od końca 2023 r. o 8 825, tj. o 1,16 proc.

Lp.	OSD	Liczba odbiorców TPA* (stan na ostatni dzień po zakończeniu kwartału - narastająco)		Energia dostarczona odbiorcom TPA [MWh]
		XII 2023 r.	I kw. 2024 r.	I kw. 2024 r.
1.	PGE Dystrybucja S.A.	241 116	245 572	4 864 801
2.	Energa Operator S.A.	226 044	231 820	3 022 620
3.	Tauron Dystrybucja S.A.	269 623	274 834	8 831 544
4.	ENEA Operator Sp. z o.o.	133 013	134 753	2 034 476
5.	Stoen Operator Sp. z o.o.	118 287	119 937	1 376 047
6.	PGE Energetyka Kolejowa S.A.**	1 701	1 826	360 873
7.	Polenergia Dystrybucja Sp. z o.o.	691	725	52 747
8.	Spółki z Grupy Kapitałowej ESV**	556	591	70 219
9.	Energoserwis Kleszczów Sp. z o.o.	33	37	69 809
10.	Grupa Energia GE Sp. z o.o. Sp.k.	563	569	6 433
11.	Terma- Dom Sp. z o.o.	3	3	20
12.	Zarząd Morskiego Portu Gdynia S.A.	15	16	6 026
13.	Edison Next Poland Sp. z o.o.***	30	31	34 735
14.	Arcelor Mittal Poland S.A.	9	15	11 408
15.	PGE GiEK S.A.	20	20	28 817
16.	Power 21 Sp. z o.o.	303	323	1 381
17.	ENESTA Sp. z o.o.	31	35	4 893
18.	Energit Sp. z o.o.	216	224	5 218
19.	Grupa Energia Obrót GE Sp. z o.o. Sp.k.	126	127	1 463
20.	Zarząd Morskiego Portu Gdańsk S.A.	12	14	7 458
21.	ENERGIA EURO PARK Sp. z o.o.	42	45	71 801
22.	ZAEL-ENERGO Sp. z o.o.	84	90	1 245
23.	Zakład Usług Technicznych MEGA Sp. z o.o.	6	8	764
24.	ZAMET Budowa Maszyn S.A.	3	3	249
25.	Towarzystwo Inwestycyjne Elektrownia-Wschód S.A.	17	20	20
26.	ERGO Energy Sp. z o.o.	1 457	1 473	1 512
27.	Green Lights Sp. z o.o.	86	87	3 642
28.	Green Lights Dystrybucja Sp. z o.o.	86	86	6 501
29.	TERAWAT Dystrybucja Sp. z o.o.	115	125	8 306
30.	Lewandpol ProEnergia Sp. z o.o.	67	71	524
31.	PLUS Energia Sp. z o.o.	63	69	496
32.	Energomedia Sp. z o.o.	127	127	21 811
33.	Zespół Elektrowni Wodnych Nidzica	2	2	259
34.	Orlen S.A.	8	8	9 913
35.	Grupa Azoty S.A.	19	19	3 065
36.	Synthos Dwory 7 Sp. z o.o.	14	16	1 926
	Razem	994 588	1 013 721	20 923 022

* Odbiorca rozumiany jako osoba fizyczna lub prawna, z którą spółka dystrybucyjna zawarła jedną lub więcej umów o przyłączenie do sieci oraz umów dystrybucji. Liczba odbiorców liczona według NIP.

Uwzględniono liczbę odbiorców TPA, posiadających jednocześnie umowy sprzedaży w grupie taryfowej G oraz w innych grupach taryfowych, a także liczbę odbiorców innych grup taryfowych niż ABC i G, np. R.

** PGE Energetyka Kolejowa S.A. (dawna nazwa: PKP Energetyka S.A.).

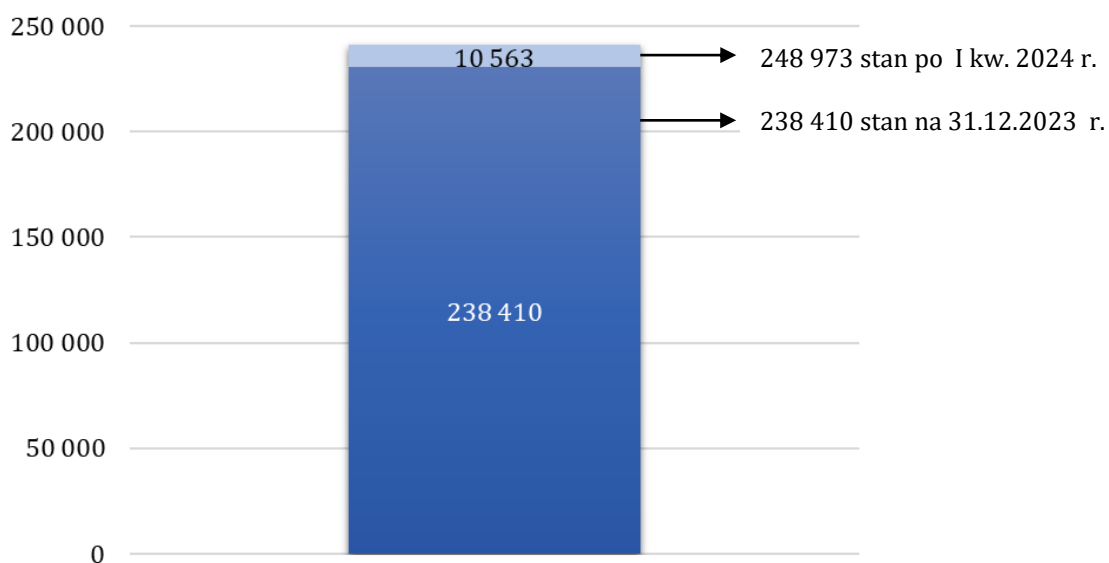
*** Edison Next Poland Sp. z o.o. (dawna nazwa: FENICE POLAND Sp. z o.o.).

Dane do Newslettera TPA pozyskano z „Ankiety kwartalnej dot. informacji o odbiorcach, którzy zmienili sprzedawcę oraz postępach prac nad Generalnymi Umowami Dystrybucyjnymi (GUD) oraz Generalnymi Umowami Dystrybucyjnymi dla Usługi Kompleksowej (GUD-K)”.

Liczba odbiorców TPA w grupie taryfowej G, w odniesieniu do poszczególnych obszarów dystrybucji – operatorów, według stanu na koniec I kw. 2024 r.:

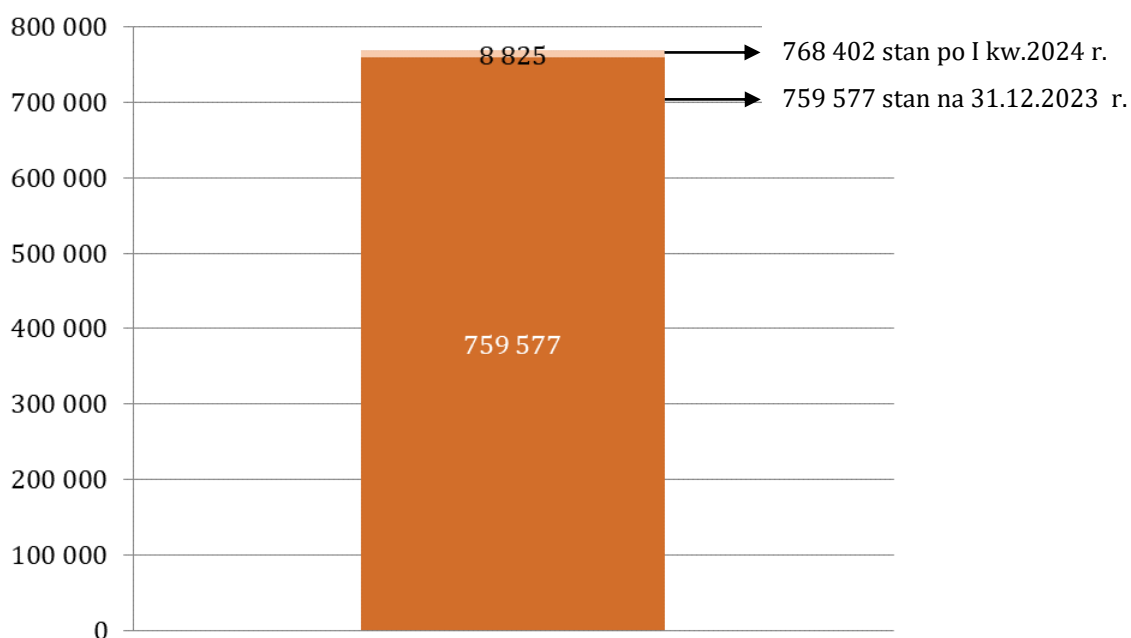
Lp.	Operator systemu dystrybucyjnego	Liczba odbiorców korzystających z prawa wyboru sprzedawcy za I kw. 2024 r. (grupa taryfowa G)
1.	PGE Dystrybucja S.A.	192 203
2.	Energa Operator S.A.	159 874
3.	Tauron Dystrybucja S.A.	205 825
4.	ENEA Operator Sp. z o.o.	102 512
5.	Stoen Operator Sp. z o.o.	106 296
6.	PGE Energetyka Kolejowa S.A.	137
7.	Polenergia Dystrybucja Sp. z o.o.	104
8.	Spółki z Grupy Kapitałowej ESV	7
10.	Grupa Energia GE Sp. z o.o. Sp.k.	0
11.	Terma- Dom Sp. z o.o.	0
12.	Zarząd Morskiego Portu Gdynia S.A.	0
13.	Edison Next Poland Sp. z o.o.	0
14.	Arcelor Mittal Poland S.A.	0
15.	PGE GiEK S.A.	0
16.	Power 21 Sp. z o.o.	0
17.	ENESTA Sp. z o.o.	0
18.	Energit Sp. z o.o.	0
19.	Grupa Energia Obrót GE Sp. z o.o. Sp.k.	0
20.	Zarząd Morskiego Portu Gdańsk S.A.	0
21.	ENERGIA EURO PARK Sp. z o.o.	0
22.	ZAEL-ENERGO Sp. z o.o.	0
23.	Zakład Usług Technicznych MEGA Sp. z o.o.	0
24.	ZAMET Budowa Maszyn S.A.	0
25.	Towarzystwo Inwestycyjne Elektrownia-Wschód S.A.	0
26.	ERGO Energy Sp. z o.o.	1 443
27.	Green Lights Sp. z o.o.	0
28.	Green Lights Dystrybucja Sp. z o.o.	0
29.	TERAWAT Dystrybucja Sp. z o.o.	0
30.	Lewandpol ProEnergia Sp. z o.o.	0
31.	PLUS Energia Sp. z o.o.	0
32.	Energomedia Sp. z o.o.	0
33.	Zespół Elektrowni Wodnych Nidzica	0
34.	Orlen S.A.	0
35.	Grupa Azoty S.A.	1
36.	Synthos Dwory 7 Sp. z o.o.	0
Razem:		768 402

Grupy A,B,C



- Odbiorcy grup taryfowych A, B, C, którzy dołączyli do grupy korzystających z prawa wyboru sprzedawcy w okresie I kw.2024 r.
- Odbiorcy grup taryfowych A, B, C, którzy korzystali z prawa wyboru sprzedawcy wg stanu na 31.12.2023 r.

Grupa G



- Odbiorcy grupy taryfowej G, którzy dołączyli do grupy korzystających z prawa wyboru sprzedawcy w okresie I kw. 2024 r.
- Odbiorcy grupy taryfowej G, którzy korzystali z prawa wyboru sprzedawcy wg stanu na 31.12.2023 r.