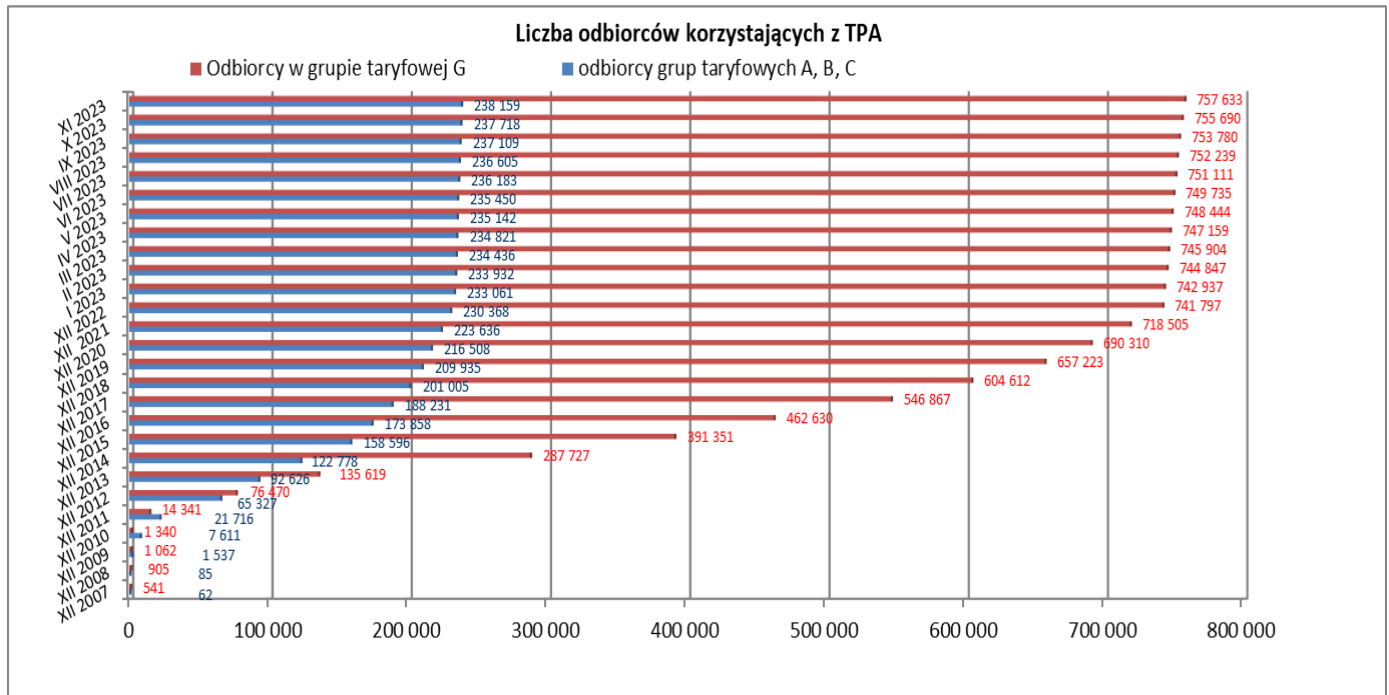


Informacje dotyczące zmiany sprzedawcy w wybranych miesiącach za okres od grudnia 2007 r. do listopada 2023 r.

(Na podstawie danych przedstawionych przez operatorów systemów dystrybucyjnych w ankietach miesięcznych dot. informacji o odbiorcach, którzy zmienili sprzedawcę oraz postępach prac nad generalnymi umowami dystrybucyjnymi, Operatorzy przysyłają powyższe dane do Prezesa URE do każdego 20 dnia miesiąca z zastrzeżeniem, że są to dane szacunkowe.)



Liczba odbiorców TPA z grupy taryfowej A, B, C, według stanu na koniec listopada 2023 r., wyniosła 238 159, a więc zwiększyła się od końca grudnia 2022 r. o 7 791, tj. o 3,38 proc.

Natomiast liczba odbiorców TPA w gospodarstwach domowych, według stanu na koniec listopada 2023 r. (grupa taryfowa G), wyniosła 757 633, a więc zwiększyła się od końca grudnia 2022 r. o 15 836, tj. o 2,13 proc.

Lp	OSD	Liczba odbiorców TPA* (stan na ostatni dzień badanego miesiąca- narastająco)		Energia dostarczona odbiorcom TPA [MWh] (w okresie styczeń/listopad 2023 r.)
		XII 2022	XI 2023	I-XI 2023
1.	PGE Dystrybucja S.A.	235 573	240 770	16 775 675
2.	Energa Operator S.A.	219 318	225 594	10 070 756
3.	Tauron Dystrybucja S.A.	261 094	269 020	30 929 832
4.	ENEA Operator Sp. z o.o.	130 940	132 514	7 232 702
5.	Stoen Operator Sp. z o.o.	116 571	118 077	3 821 332
6.	PGE Energetyka Kolejowa S.A.**	1 590	1 698	1 133 382
7.	Polenergia Dystrybucja Sp.z o.o.	642	689	188 696
8.	Spółki z Grupy Kapitałowej ESV**	359	527	179 097
9.	Energoserwis Kleszczów Sp. z o.o.	28	33	233 304
10.	Grupa Energia GE Sp. z oo. Sp.k.	517	548	52 203
11.	Terma- Dom Sp. z o.o.	3	3	69
12.	Zarząd Morskiego Portu Gdynia S.A.	11	15	18 764
13.	Edison Next Poland Sp. z o.o.***	25	30	116 828
14.	Arcelor Mittal Poland S.A.	8	8	27 555
15.	PGE GiEK S.A.	20	20	102 750
16.	Power 21 Sp. z o.o.	267	303	13 114
17.	ENESTA Sp. z o.o.	26	31	3 273
18.	Energit Sp. z o.o.	103	215	15 211
19.	Grupa Energia Obrót GE Sp. z oo. Sp.k.	116	122	4 965
20.	Zarząd Morskiego Portu Gdańsk S.A.	10	10	0
21.	ENERGIA EURO PARK Sp. z o.o.	42	42	260 584
22.	ZAEL-ENERGO Sp. z o.o.	82	84	3 693
23.	Zakład Usług Technicznych MEGA Sp. z o.o.	5	6	225 944
24.	ZAMET Budowa Maszyn S.A.	1	3	0
25.	Towarzystwo Inwestycyjne Elektrownia-Wschód S.A.	14	17	186
26.	ERGO Energy Sp. z o.o.	1 382	1 453	5 745
27.	Green Lights Sp. z o.o.	74	86	13 305
28.	Green Lights Dystrybucja Sp. z o.o.	54	86	23 085
29.	TERAWAT Dystrybucja Sp. z o.o.	101	113	26 119
30.	Lewandpol ProEnergia Sp. z o.o.	63	67	1 521
31.	PLUS Energia Sp. z o.o.	55	63	5 022
32.	Energomedia Sp. z o.o.	17	127	61 374
33.	Zespół Elektrowni Wodnych Nidzica	2	2	833
34.	Orlen S.A.	8	8	31 923
35.	Grupa Azoty S.A.	18	19	13 750
36.	Synthos Dwory 7 Sp. z o.o.	10	14	2 810
	Razem	969 149	992 417	71 595 403

* Odbiorca rozumiany jako osoba fizyczna lub prawna, z którą spółka dystrybucyjna zawarła jedną lub więcej umów o przyłączenie do sieci oraz umów dystrybucji. Liczba odbiorców liczona według NIP.

Uwzględniono liczbę odbiorców TPA, posiadających jednocześnie umowy sprzedaży w grupie taryfowej G oraz w innych grupach taryfowych, a także liczbę odbiorców innych grup taryfowych niż ABC i G, np. R.

** PKP Energetyka Kolejowa S.A. (dawna nazwa: PKP EnergetykaS.A.).

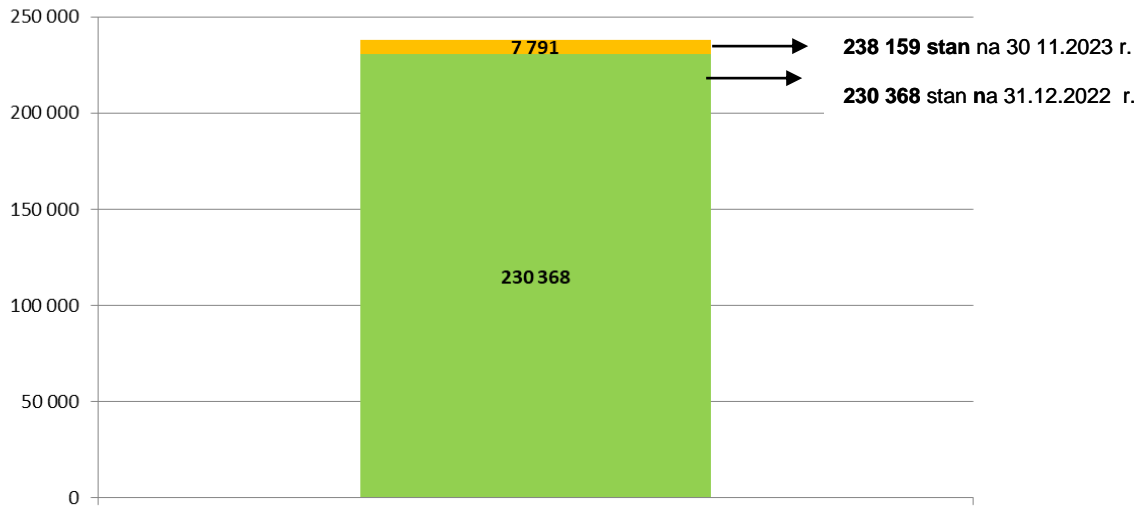
*** Edison Next Poland Sp. z o.o. (dawna nazwa: FENICE POLAND Sp. z o.o.).

Dane do Newslettera TPA pozyskano z „Ankiety miesięcznej dot. informacji o odbiorcach, którzy zmienili sprzedawcę oraz postępach prac nad Generalnymi Umowami Dystrybucyjnymi (GUD) oraz Generalnymi Umowami Dystrybucyjnymi dla Usługi Kompleksowej (GUD-K)”.

Liczba odbiorców TPA w grupie taryfowej G, w odniesieniu do poszczególnych obszarów dystrybucji – operatorów, według stanu na koniec listopada 2023 r.:

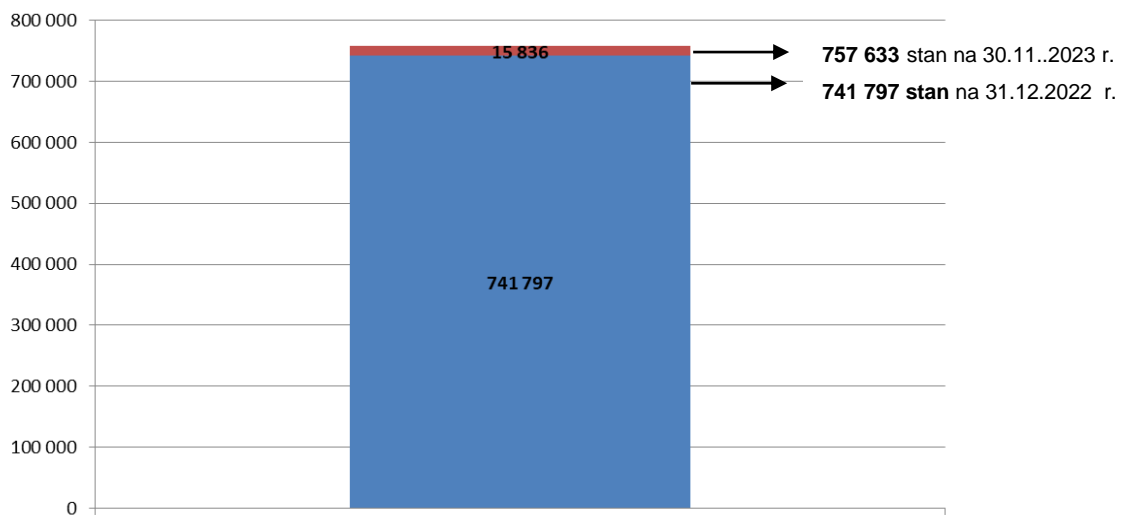
Lp.	Operator systemu dystrybucyjnego	Liczba odbiorców korzystających z prawa wyboru sprzedawcy za listopad 2023 r. (grupa taryfowa G)
1.	PGE Dystrybucja S.A.	190 202
2.	Energa Operator S.A.	157 328
3.	Tauron Dystrybucja S.A.	202 636
4.	ENEA Operator Sp. z o.o.	100 556
5.	Stoen Operator Sp. z o.o.	105 245
6.	PGE Energetyka Kolejowa S.A.	128
7.	Polenergia Dystrybucja Sp.z o.o.	101
8.	Spółki z Grupy Kapitałowej ESV	7
10.	Grupa Energia GE Sp. z oo. Sp.k.	0
11.	Terma- Dom Sp. z o.o.	0
12.	Zarząd Morskiego Portu Gdynia S.A.	0
13.	Edison Next Poland Sp. z o.o.	0
14.	Arcelor Mittal Poland S.A.	0
15.	PGE GiEK S.A.	0
16.	Power 21 Sp. z o.o.	0
17.	ENESTA Sp. z o.o.	0
18.	Energit Sp. z o.o.	0
19.	Grupa Energia Obrót GE Sp. z oo. Sp.k.	0
20.	Zarząd Morskiego Portu Gdańsk S.A.	0
21.	ENERGIA EURO PARK Sp. z o.o.	0
22.	ZAEL-ENERGO Sp. z o.o.	0
23.	Zakład Usług Technicznych MEGA Sp. z o.o.	0
24.	ZAMET Budowa Maszyn S.A.	0
25.	Towarzystwo Inwestycyjne Elektrownia-Wschód S.A.	1 429
26.	ERGO Energy Sp. z o.o.	0
27.	Green Lights Sp. z o.o.	0
28.	Green Lights Dystrybucja Sp. z o.o.	0
29.	TERAWAT Dystrybucja Sp. z o.o.	0
30.	Lewandpol ProEnergia Sp. z o.o.	0
31.	PLUS Energia Sp. z o.o.	0
32.	Energomedia Sp. z o.o.	0
33.	Zespół Elektrowni Wodnych Nidzica	0
34.	Orlen S.A.	0
35.	Grupa Azoty S.A.	1
36.	Synthos Dwory 7 Sp. z o.o.	0
Razem:		757 633

Grupy A,B,C



- Odbiorcy grup taryfowych A, B, C, którzy dołączyli do grupy korzystających z prawa wyboru sprzedawcy w okresie I-XI 2023 r.
- Odbiorcy grup taryfowych A, B, C, którzy korzystali z prawa wyboru sprzedawcy wg stanu na 31.12.2022 r.

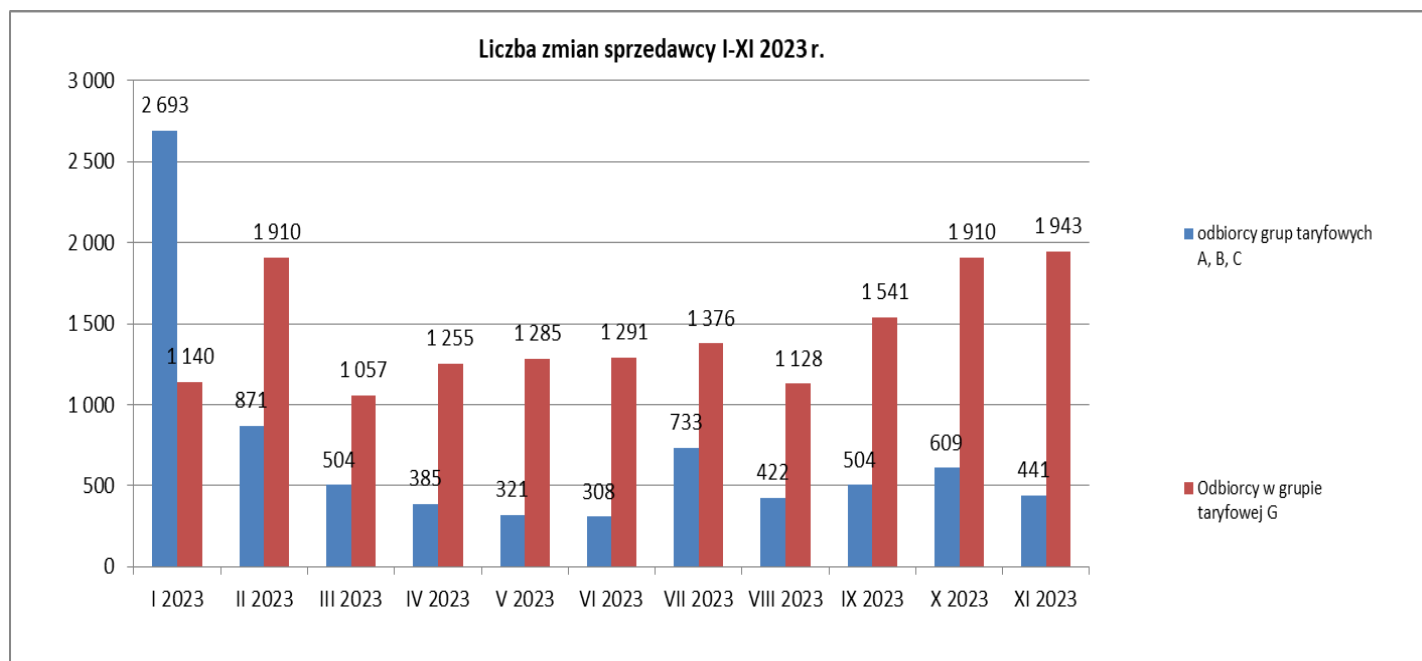
Grupa G



- Odbiorcy grupy taryfowej G, którzy dołączyli do grupy korzystających z prawa wyboru sprzedawcy w okresie I-XI 2023 r.
- Odbiorcy grupy taryfowej G, którzy korzystali z prawa wyboru sprzedawcy wg stanu na 31.12.2022 r.

Informacje dotyczące liczby zmian sprzedawcy w okresie styczeń – listopad 2023 r.

(na podstawie danych przedstawionych przez operatorów systemów dystrybucyjnych w ankietach miesięcznych dot. informacji o odbiorcach, którzy zmienili sprzedawcę oraz postępach prac nad generalnymi umowami dystrybucyjnymi)



Liczba zmian sprzedawcy przez odbiorców z grupy taryfowej A, B, C w październiku 2023 r. wyniosła 609, natomiast w listopadzie 2023 r. odnotowano 441 zmian sprzedawcy. Natomiast w grupie taryfowej G, w październiku 2023 r. przeprowadzono 1 910 zmian sprzedawcy, natomiast w listopadzie br. było 1 943 zmian.