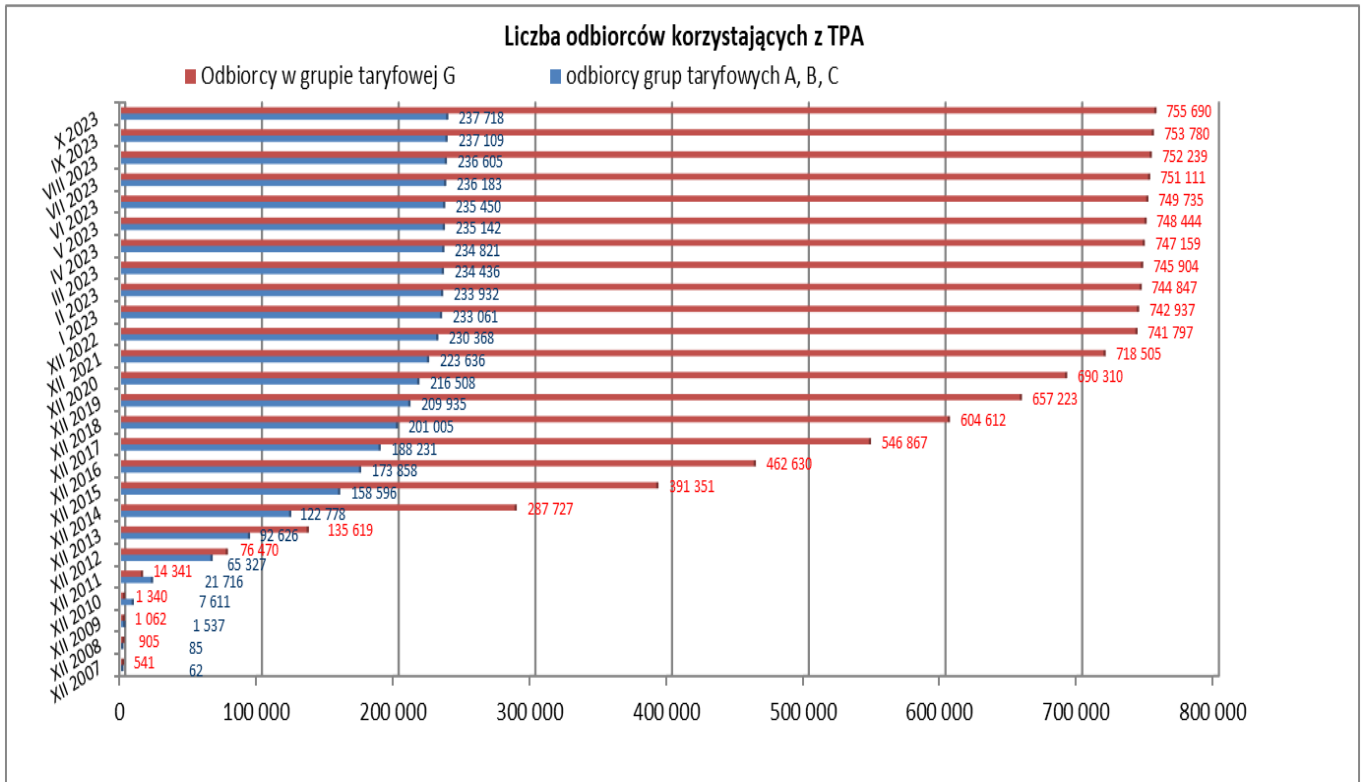


Informacje dotyczące zmiany sprzedawcy w wybranych miesiącach za okres od grudnia 2007 r. do października 2023 r.

(Na podstawie danych przedstawionych przez operatorów systemów dystrybucyjnych w ankietach miesięcznych dot. informacji o odbiorcach, którzy zmienili sprzedawcę oraz postępach prac nad generalnymi umowami dystrybucyjnymi, Operatorzy przysyłają powyższe dane do Prezesa URE do każdego 20 dnia miesiąca z zastrzeżeniem, że są to dane szacunkowe.)



Liczba odbiorców TPA z grupy taryfowej A, B, C, według stanu na koniec października 2023 r., wyniosła 237 718, a więc zwiększyła się od końca grudnia 2022 r. o 7 350, tj. o 3,19 proc.

Natomiast liczba odbiorców TPA w gospodarstwach domowych, według stanu na koniec października 2023 r. (grupa taryfowa G), wyniosła 755 690, a więc zwiększyła się od końca grudnia 2022 r. o 13 893, tj. o 1,87 proc.

Lp.	OSD	Liczba odbiorców TPA* (stan na ostatni dzień badanego miesiąca - narastająco)		Energia dostarczona odbiorcom TPA [MWh] (w okresie styczeń/październik 2023 r.)
		XII 2022	X 2023	I-X 2023
1.	PGE Dystrybucja S.A.	235 573	240 338	15 198 612
2.	Energa Operator S.A.	219 318	225 132	9 141 862
3.	Tauron Dystrybucja S.A.	261 094	268 273	28 083 116
4.	ENEA Operator Sp. z o.o.	130 940	131 968	6 555 404
5.	Stoen Operator Sp. z o.o.	116 571	117 917	3 420 330
6.	PGE Energetyka Kolejowa S.A.**	1 590	1 692	1 009 144
7.	Polenergia Dystrybucja Sp. z o.o.	642	689	172 629
8.	Spółki z Grupy Kapitałowej ESV	359	522	153 926
9.	Energoserwis Kleszczów Sp. z o.o.	28	33	209 407
10.	Grupa Energia GE Sp. z o.o. Sp.k.	517	537	47 652
11.	Terma- Dom Sp. z o.o.	3	3	64
12.	Zarząd Morskiego Portu Gdynia S.A.	11	15	16 996
13.	Edison Next Poland Sp. z o.o.***	25	30	105 851
14.	Arcelor Mittal Poland S.A.	8	8	18 162
15.	PGE GiEK S.A.	20	20	93 357
16.	Power 21 Sp. z o.o.	267	301	12 002
17.	ENESTA Sp. z o.o.	26	31	3 273
18.	Energit Sp. z o.o.	103	212	13 557
19.	Grupa Energia Obrót GE Sp. z o.o. Sp.k.	116	119	4 563
20.	Zarząd Morskiego Portu Gdańsk S.A.	10	10	0
21.	ENERGIA EURO PARK Sp. z o.o.	42	42	236 520
22.	ZAEL-ENERGO Sp. z o.o.	82	84	3 353
23.	Zakład Usług Technicznych MEGA Sp. z o.o.	5	6	225 704
24.	ZAMET Budowa Maszyn S.A.	1	3	0
25.	Towarzystwo Inwestycyjne Elektrownia-Wschód S.A.	14	17	169
26.	ERGO Energy Sp. z o.o.	1 382	1 451	5 254
27.	Green Lights Sp. z o.o.	74	86	12 151
28.	Green Lights Dystrybucja Sp. z o.o.	54	86	21 081
29.	TERAWAT Dystrybucja Sp. z o.o.	101	112	23 917
30.	Lewandpol ProEnergia Sp. z o.o.	63	64	1 386
31.	PLUS Energia Sp. z o.o.	55	63	4 633
32.	Energomedia Sp. z o.o.	17	127	54 421
33.	Zespół Elektrowni Wodnych Nidzica	2	2	761
34.	Orlen S.A.	8	8	28 919
35.	Grupa Azoty S.A.	18	19	12 535
36.	Synthos Dwory 7 Sp. z o.o.	10	13	2 284
	Razem	969 149	990 033	64 892 997

* Odbiorca rozumiany jako osoba fizyczna lub prawna, z którą spółka dystrybucyjna zawarła jedną lub więcej umów o przyłączenie do sieci oraz umów dystrybucji. Liczba odbiorców liczona według NIP.

Uwzględniono liczbę odbiorców TPA, posiadających jednocześnie umowy sprzedaży w grupie taryfowej G oraz w innych grupach taryfowych, a także liczbę odbiorców innych grup taryfowych niż ABC i G, np. R.

** PKP Energetyka Kolejowa S.A. (dawna nazwa: PKP Energetyka S.A.).

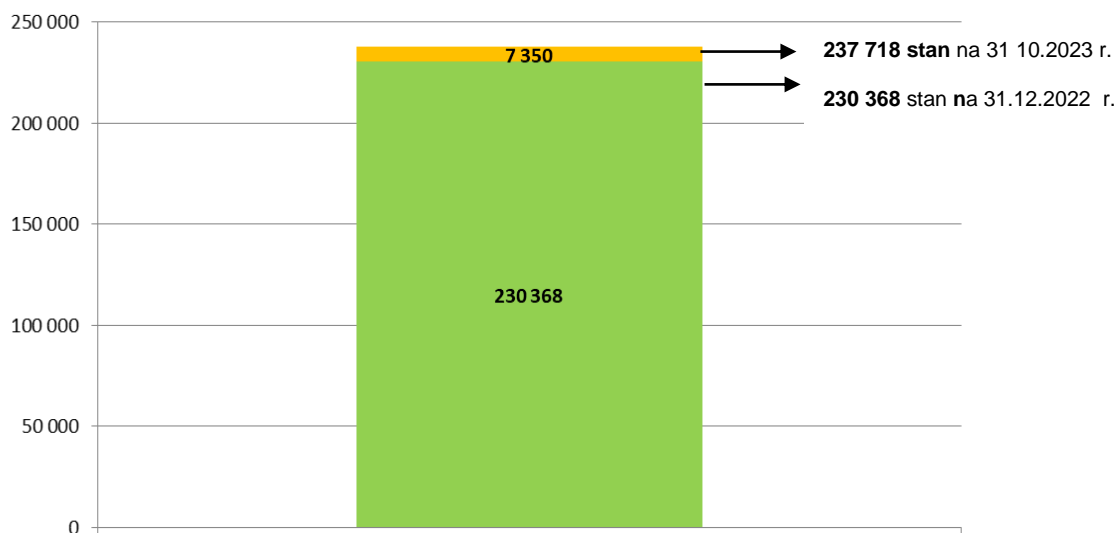
*** Edison Next Poland Sp. z o.o. (dawna nazwa: FENICE POLAND Sp. z o.o.).

Dane do Newslettera TPA pozyskano z „Ankiety miesięcznej dot. informacji o odbiorcach, którzy zmienili sprzedawcę oraz postępach prac nad Generalnymi Umowami Dystrybucyjnymi (GUD) oraz Generalnymi Umowami Dystrybucyjnymi dla Usługi Kompleksowej (GUD-K)”.

Liczba odbiorców TPA w grupie taryfowej G, w odniesieniu do poszczególnych obszarów dystrybucji – operatorów, według stanu na koniec października 2023 r.:

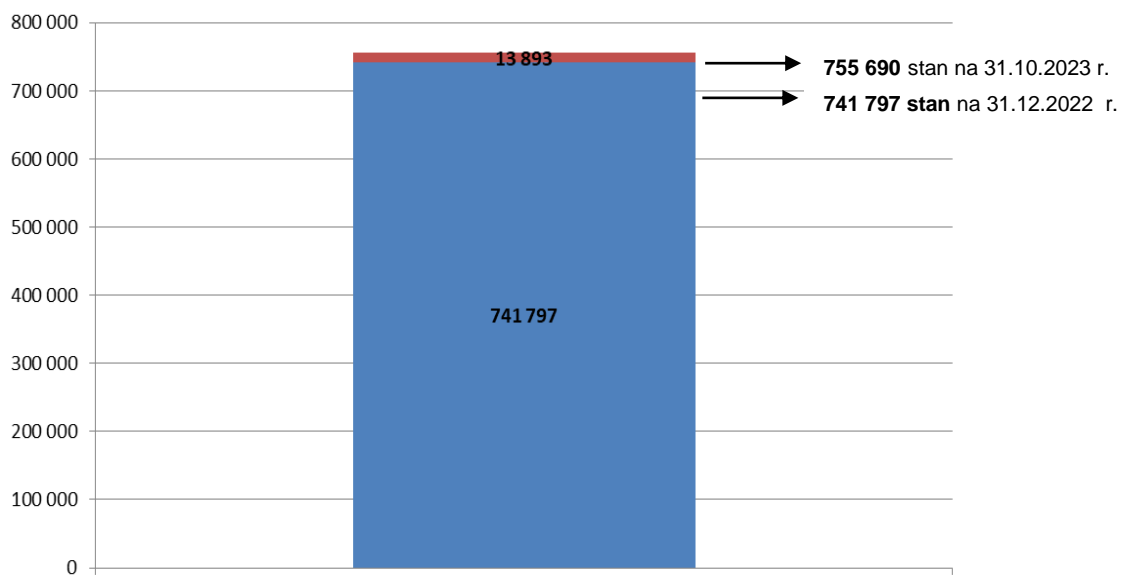
Lp.	Operator systemu dystrybucyjnego	Liczba odbiorców korzystających z prawa wyboru sprzedawcy za październik 2023 r. (grupa taryfowa G)
1.	PGE Dystrybucja S.A.	189 888
2.	Energa Operator S.A.	156 910
3.	Tauron Dystrybucja S.A.	202 017
4.	ENEA Operator Sp. z o.o.	100 085
5.	Stoen Operator Sp. z o.o.	105 127
6.	PGE Energetyka Kolejowa S.A.	127
7.	Polenergia Dystrybucja Sp. z o.o.	101
8.	Spółki z Grupy Kapitałowej ESV	7
10.	Grupa Energia GE Sp. z o.o. Sp.k.	0
11.	Terma- Dom Sp. z o.o.	0
12.	Zarząd Morskiego Portu Gdynia S.A.	0
13.	Edison Next Poland Sp. z o.o.	0
14.	Arcelor Mittal Poland S.A.	0
15.	PGE GiEK S.A.	0
16.	Power 21 Sp. z o.o.	0
17.	ENESTA Sp. z o.o.	0
18.	Energit Sp. z o.o.	0
19.	Grupa Energia Obrót GE Sp. z o.o. Sp.k.	0
20.	Zarząd Morskiego Portu Gdańsk S.A.	0
21.	ENERGIA EURO PARK Sp. z o.o.	0
22.	ZAEL-ENERGO Sp. z o.o.	0
23.	Zakład Usług Technicznych MEGA Sp. z o.o.	0
24.	ZAMET Budowa Maszyn S.A.	0
25.	Towarzystwo Inwestycyjne Elektrownia-Wschód S.A.	1 427
26.	ERGO Energy Sp. z o.o.	0
27.	Green Lights Sp. z o.o.	0
28.	Green Lights Dystrybucja Sp. z o.o.	0
29.	TERAWAT Dystrybucja Sp. z o.o.	0
30.	Lewandpol ProEnergia Sp. z o.o.	0
31.	PLUS Energia Sp. z o.o.	0
32.	Energomedia Sp. z o.o.	0
33.	Zespół Elektrowni Wodnych Nidzica	0
34.	Orlen S.A.	0
35.	Grupa Azoty S.A.	1
36.	Synthos Dwory 7 Sp. z o.o.	0
Razem:		755 690

Grupy A,B,C



- Odbiorcy grup taryfowych A, B, C, którzy dołączyli do grupy korzystających z prawa wyboru sprzedawcy w okresie I-X 2023 r.
- Odbiorcy grup taryfowych A, B, C, którzy korzystali z prawa wyboru sprzedawcy wg stanu na 31.12.2022 r.

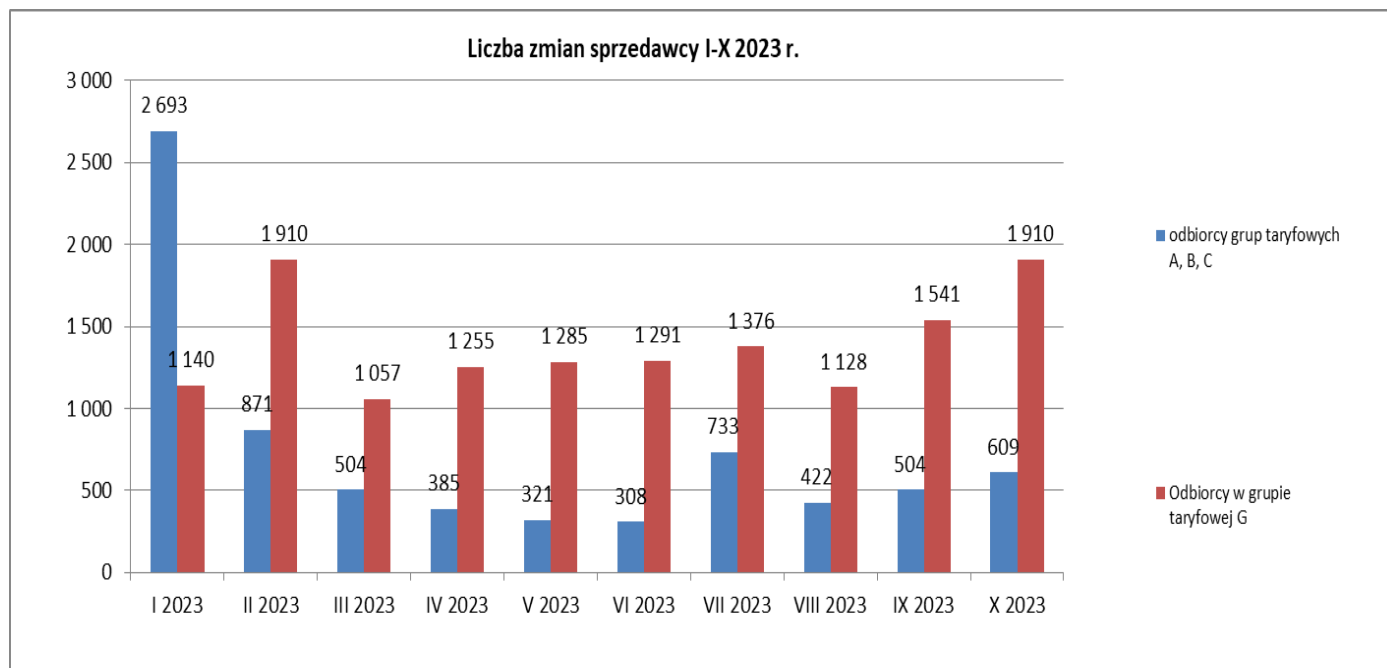
Grupa G



- Odbiorcy grupy taryfowej G, którzy dołączyli do grupy korzystających z prawa wyboru sprzedawcy w okresie I-X 2023 r.
- Odbiorcy grupy taryfowej G, którzy korzystali z prawa wyboru sprzedawcy wg stanu na 31.12.2022 r.

Informacje dotyczące liczby zmian sprzedawcy w okresie styczeń – październik 2023 r.

(na podstawie danych przedstawionych przez operatorów systemów dystrybucyjnych w ankietach miesięcznych dot. informacji o odbiorcach, którzy zmienili sprzedawcę oraz postępach prac nad generalnymi umowami dystrybucyjnymi)



Liczba zmian sprzedawcy przez odbiorców z grupy taryfowej A, B i C we wrześniu 2023 r. wyniosła 504, natomiast w październiku 2023 r. odnotowano 609 zmian sprzedawcy. W grupie taryfowej G we wrześniu 2023 r. przeprowadzono 1 541 zmian sprzedawcy, w październiku br. - 1 910 zmian.