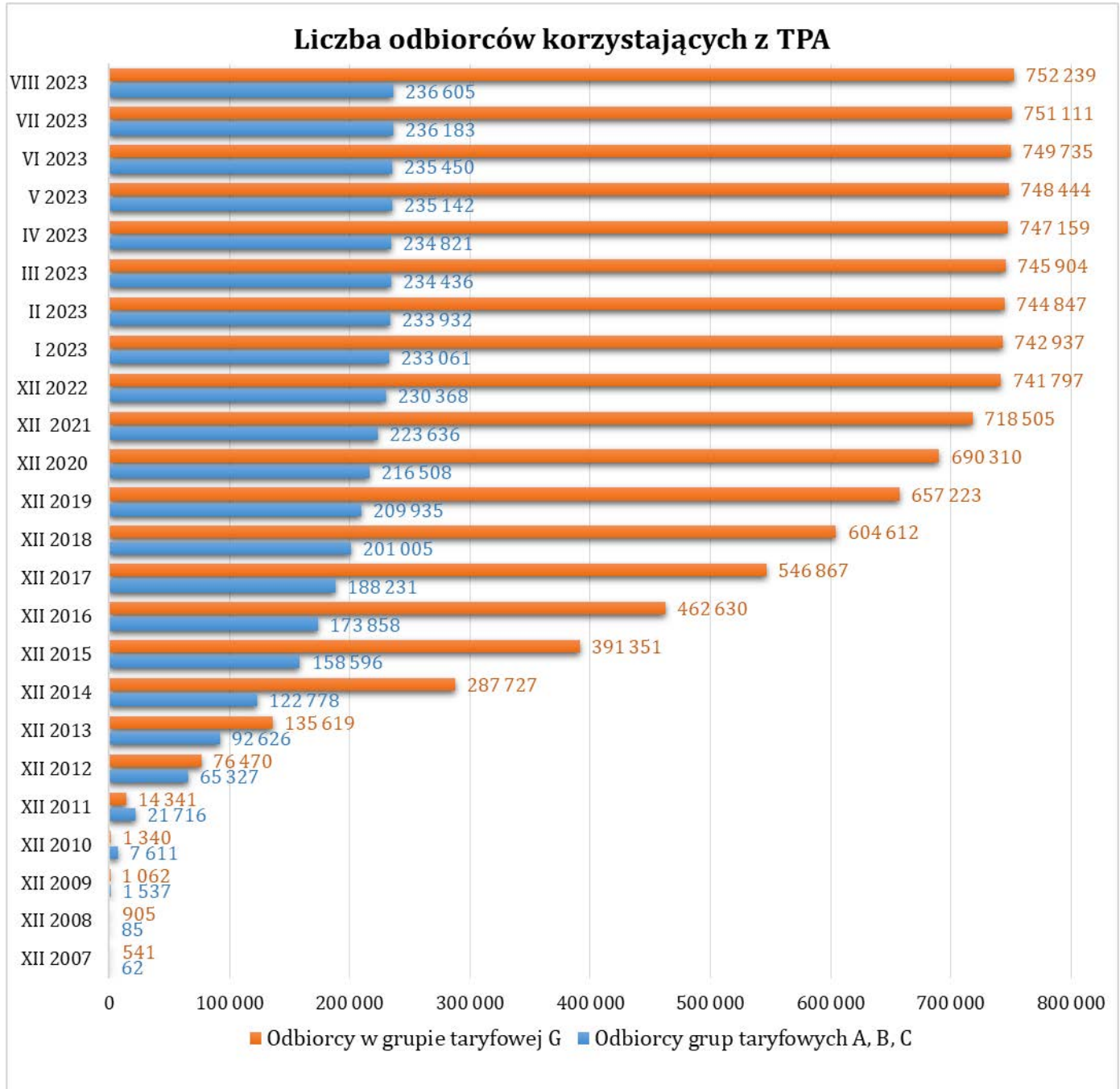


Informacje dotyczące zmiany sprzedawcy w wybranych miesiącach za okres od grudnia 2007 r. do sierpnia 2023 r.

(Na podstawie danych przedstawionych przez operatorów systemów dystrybucyjnych w ankietach miesięcznych dot. informacji o odbiorcach, którzy zmienili sprzedawcę oraz postępach prac nad generalnymi umowami dystrybucyjnymi, Operatorzy przysyłają powyższe dane do Prezesa URE do każdego 20 dnia miesiąca z zastrzeżeniem, że są to dane szacunkowe.)



Według stanu na koniec sierpnia 2023 r., liczba odbiorców TPA z grupy taryfowej A, B i C wyniosła 236 605 (zwiększyła się od końca grudnia 2022 r. o 6 237, tj. o 2,71 proc.), natomiast liczba odbiorców TPA w gospodarstwach domowych (grupa taryfowa G) – 752 239 (wzrost od końca 2022 r. o 10 442, tj. o 1,41 proc.)

| Lp. | OSD | Liczba odbiorców TPA* (stan na ostatni dzień badanego miesiąca – narastająco) | | Energia dostarczona odbiorcom TPA [MWh] (w okresie styczeń/sierpień 2023 r.) |
|-----|--|---|----------------|--|
| | | XII 2022 | VIII 2023 | I-VIII 2023 |
| 1 | PGE Dystrybucja S.A. | 235 573 | 239 472 | 12 065 501 |
| 2 | Energa Operator S.A. | 219 318 | 224 190 | 7 284 663 |
| 3 | Tauron Dystrybucja S.A. | 261 094 | 266 525 | 22 458 739 |
| 4 | ENEA Operator Sp. z o.o. | 130 940 | 131 417 | 5 195 021 |
| 5 | Stoen Operator Sp. z o.o. | 116 571 | 117 632 | 2 581 849 |
| 6 | PGE Energetyka Kolejowa S.A.**** | 1 590 | 1 684 | 818 098 |
| 7 | Polenergia Dystrybucja Sp. z o.o. | 642 | 679 | 139 026 |
| 8 | Spółki z Grupy Kapitałowej ESV** | 359 | 408 | 120 918 |
| 9 | Energoserwis Kleszczów Sp. z o.o. | 28 | 31 | 171 626 |
| 10 | Grupa Energia GE Sp. z o.o. Sp.k. | 517 | 534 | 37 409 |
| 11 | Terma- Dom Sp. z o.o. | 3 | 3 | 57 |
| 12 | Zarząd Morskiego Portu Gdynia S.A. | 11 | 15 | 13 801 |
| 13 | Edison Next Poland Sp. z o.o.*** | 25 | 30 | 83 136 |
| 14 | Arcelor Mittal Poland S.A. | 8 | 8 | 14 416 |
| 15 | PGE GiEK S.A. | 20 | 20 | 72 826 |
| 16 | Power 21 Sp. z o.o. | 267 | 294 | 9 411 |
| 17 | ENESTA Sp. z o.o. | 26 | 31 | 3 273 |
| 18 | Energit Sp. z o.o. | 103 | 208 | 10 245 |
| 19 | Grupa Energia Obrót GE Sp. z o.o. Sp.k. | 116 | 119 | 3 647 |
| 20 | Zarząd Morskiego Portu Gdańsk S.A. | 10 | 10 | 0 |
| 21 | ENERGIA EURO PARK Sp. z o.o. | 42 | 42 | 188 787 |
| 22 | ZAEL-ENERGO Sp. z o.o. | 82 | 84 | 2 735 |
| 23 | Zakład Usług Technicznych MEGA Sp. z o.o. | 5 | 6 | 225 267 |
| 24 | ZAMET Budowa Maszyn S.A. | 1 | 2 | 0 |
| 25 | Towarzystwo Inwestycyjne Elektrownia-Wschód S.A. | 14 | 17 | 135 |
| 26 | ERGO Energy Sp. z o.o. | 1 382 | 1 445 | 4 323 |
| 27 | Green Lights Sp. z o.o. | 74 | 86 | 9 271 |
| 28 | Green Lights Dystrybucja Sp. z o.o. | 54 | 85 | 16 520 |
| 29 | TERAWAT Dystrybucja Sp. z o.o. | 101 | 111 | 18 869 |
| 30 | Lewandpol ProEnergia Sp. z o.o. | 63 | 64 | 1 105 |
| 31 | PLUS Energia Sp. z o.o. | 55 | 62 | 3 619 |
| 32 | Energomedia Sp. z o.o. | 17 | 127 | 42 450 |
| 33 | Zespół Elektrowni Wodnych Nidzica | 2 | 2 | 608 |
| 34 | Orlen S.A. | 8 | 8 | 22 542 |
| 35 | Grupa Azoty S.A. | 18 | 19 | 9 768 |
| 36 | Synthos Dwory 7 Sp. z o.o. | 10 | 12 | 1 689 |
| | Razem | 969 149 | 985 482 | 51 631 349 |

* Odbiorca rozumiany jako osoba fizyczna lub prawna, z którą spółka dystrybucyjna zawarła jedną lub więcej umów o przyłączenie do sieci oraz umów dystrybucji. Liczba odbiorców liczona według NIP.

Uwzględniono liczbę odbiorców TPA, posiadających jednocześnie umowy sprzedaży w grupie taryfowej G oraz w innych grupach taryfowych, a także liczbę odbiorców innych grup taryfowych niż ABC i G, np. R.

** Przedsiębiorstwo energetyczne Best-Eko Sp. z o.o. pismem z 18 czerwca 2021 r. złożyło wniosek do Prezesa URE o cofnięcie koncesji z dniem 1 lipca 2021 r. Nowym dostawcą usług dystrybucyjnych dla Odbiorców Best-Eko Sp. z o.o. jest przedsiębiorstwo ESV9 Sp. z o.o., które rozpoczęło ich świadczenie od 1 lipca 2021 r.

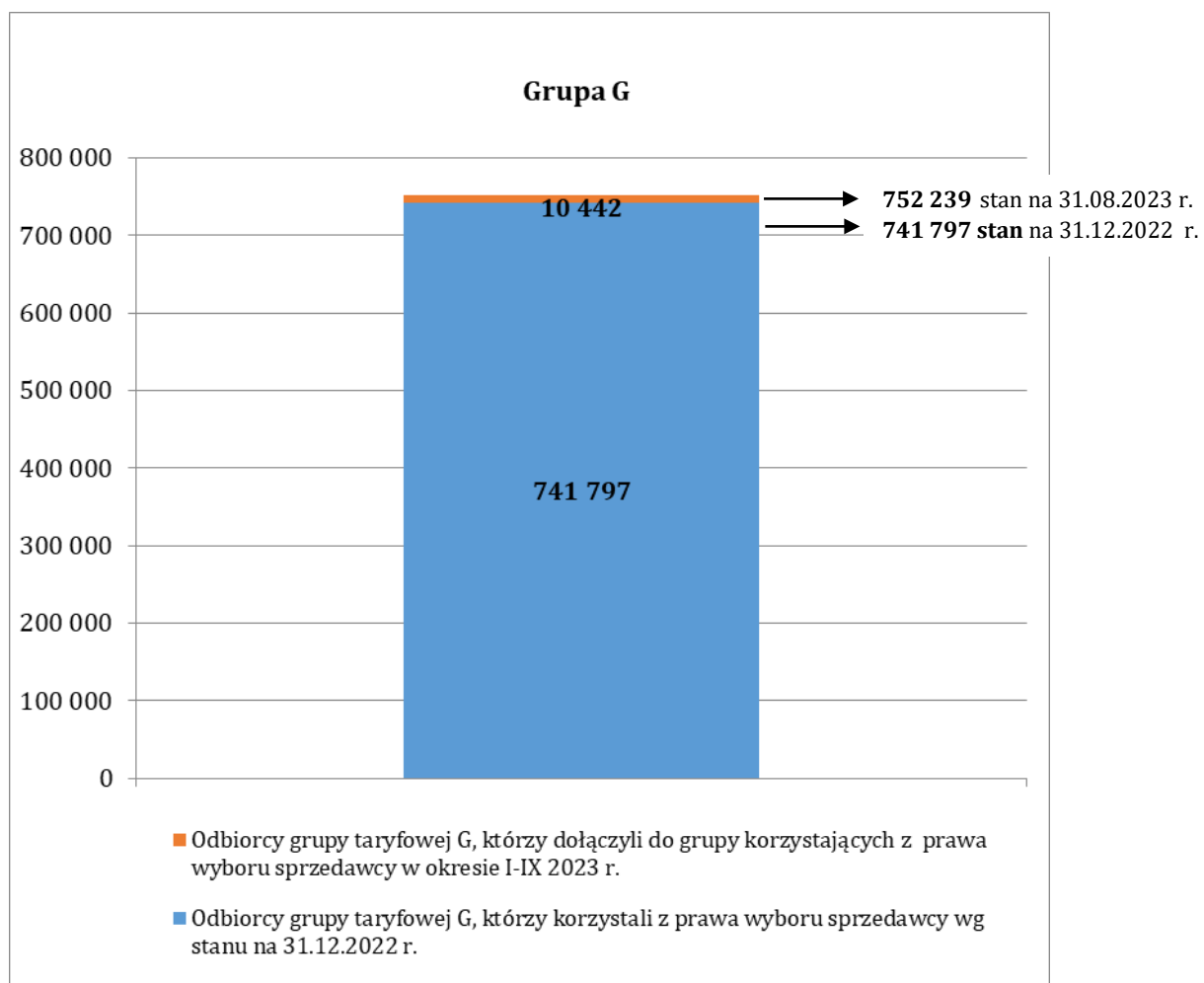
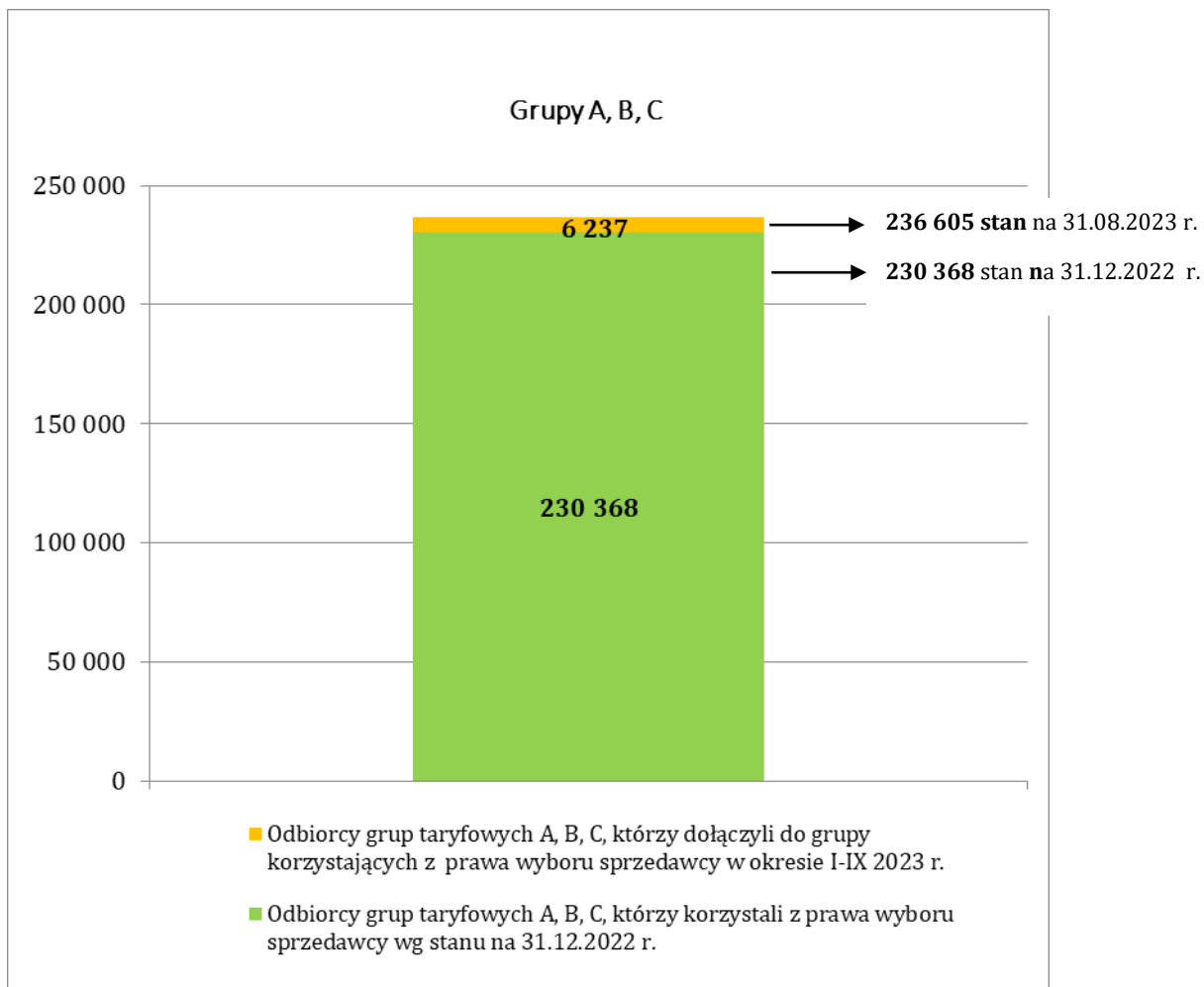
*** Edison Next Poland Sp. z o.o. (dawna nazwa: FENICE POLAND Sp. z o.o.).

**** PKP Energetyka Kolejowa S.A. (dawna nazwa: PKP Energetyka S.A.).

Dane do Newslettera TPA pozyskano z „Ankiety miesięcznej dot. informacji o odbiorcach, którzy zmienili sprzedawcę oraz postępach prac nad Generalnymi Umowami Dystrybucyjnymi (GUD) oraz Generalnymi Umowami Dystrybucyjnymi dla Usługi Kompleksowej (GUD-K)”.

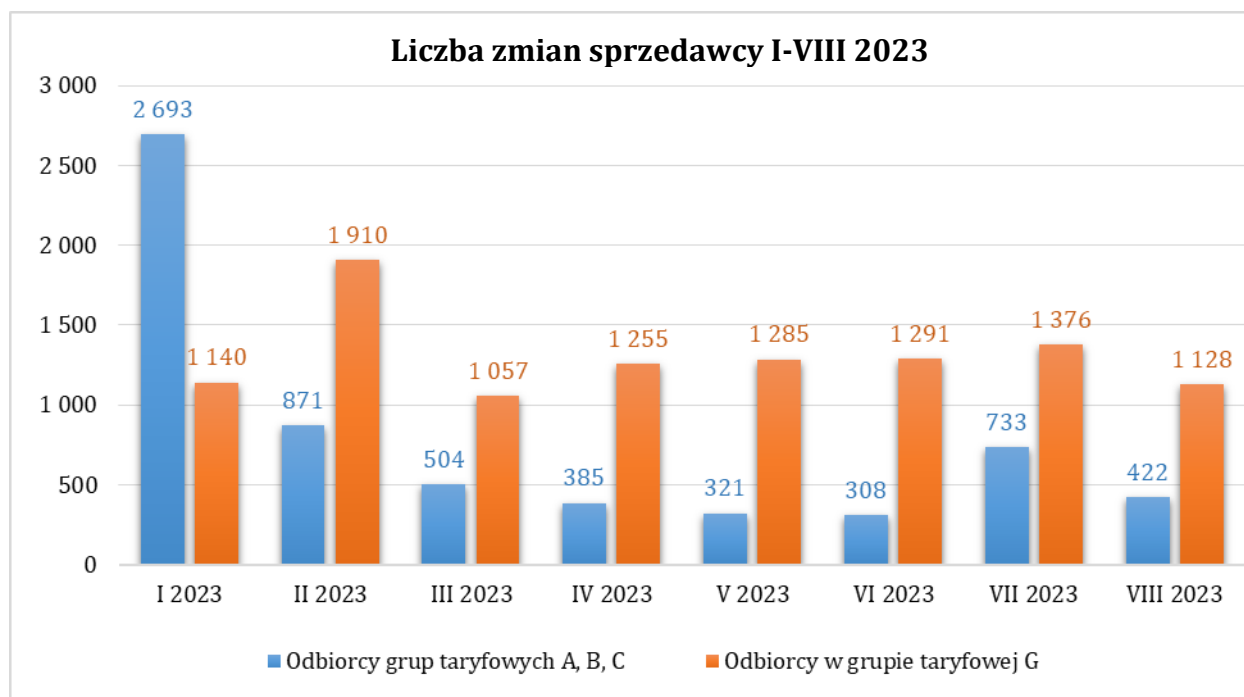
Liczba odbiorców TPA w grupie taryfowej G, w odniesieniu do poszczególnych obszarów dystrybucji – operatorów, według stanu na koniec sierpnia 2023 r.:

| Lp. | Operator systemu dystrybucyjnego | Liczba odbiorców korzystających z prawa wyboru sprzedawcy za sierpień 2023 r. (grupa taryfowa G) |
|---------------|--|--|
| 1 | PGE Dystrybucja S.A. | 189 275 |
| 2 | Energa Operator S.A. | 156 068 |
| 3 | Tauron Dystrybucja S.A. | 200 749 |
| 4 | ENEA Operator Sp. z o.o. | 99 601 |
| 5 | Stoen Operator Sp. z o.o. | 104 891 |
| 6 | PGE Energetyka Kolejowa S.A.**** | 126 |
| 7 | Polenergia Dystrybucja Sp. z o.o. | 101 |
| 8 | Spółki z Grupy Kapitałowej ESV** | 5 |
| 9 | Grupa Energia GE Sp. z o.o. Sp.k. | 0 |
| 10 | Terma- Dom Sp. z o.o. | 0 |
| 11 | Zarząd Morskiego Portu Gdynia S.A. | 0 |
| 12 | Edison Next Poland Sp. z o.o.*** | 0 |
| 13 | Arcelor Mittal Poland S.A. | 0 |
| 14 | PGE GiEK S.A. | 0 |
| 15 | Power 21 Sp. z o.o. | 0 |
| 16 | ENESTA Sp. z o.o. | 0 |
| 17 | Energit Sp. z o.o. | 0 |
| 18 | Grupa Energia Obrót GE Sp. z o.o. Sp.k. | 0 |
| 19 | Zarząd Morskiego Portu Gdańsk S.A. | 0 |
| 20 | ENERGIA EURO PARK Sp. z o.o. | 0 |
| 21 | ZAEL-ENERGO Sp. z o.o. | 0 |
| 22 | Zakład Usług Technicznych MEGA Sp. z o.o. | 0 |
| 23 | ZAMET Budowa Maszyn S.A. | 0 |
| 24 | Towarzystwo Inwestycyjne Elektrownia-Wschód S.A. | 0 |
| 25 | ERGO Energy Sp. z o.o. | 1 422 |
| 26 | Green Lights Sp. z o.o. | 0 |
| 27 | Green Lights Dystrybucja Sp. z o.o. | 0 |
| 28 | TERAWAT Dystrybucja Sp. z o.o. | 0 |
| 29 | Lewandpol ProEnergia Sp. z o.o. | 0 |
| 30 | PLUS Energia Sp. z o.o. | 0 |
| 31 | Energomedia Sp. z o.o. | 0 |
| 32 | Zespół Elektrowni Wodnych Nidzica | 0 |
| 33 | Orlen S.A. | 0 |
| 34 | Grupa Azoty S.A. | 1 |
| 35 | Synthos Dwory 7 Sp. z o.o. | 0 |
| Razem: | | 752 239 |



Informacje dotyczące liczby zmian sprzedawcy w okresie styczeń – sierpień 2023 r.

(na podstawie danych przedstawionych przez operatorów systemów dystrybucyjnych w ankietach miesięcznych dot. informacji o odbiorcach, którzy zmienili sprzedawcę oraz postępowaniach nad generalnymi umowami dystrybucyjnymi)



Liczba zmian sprzedawcy przez odbiorców z grupy taryfowej A, B i C w lipcu 2023 r. wyniosła 733, natomiast w sierpniu odnotowano 422 takie zmiany. Natomiast w grupie taryfowej G, w lipcu 2023 r. przeprowadzono 1 376 zmian sprzedawcy, natomiast w sierpniu – 1 128.

Z danych sześciu największych sprzedawców energii elektrycznej (PGE Obrót S.A., Energa Obrót S.A., Tauron Sprzedaż Sp. z o.o., ENEA S.A., E.ON Polska S.A. oraz Tauron Sprzedaż GZE Sp. z o.o.), pozyskanych w badaniu przeprowadzonym przez Prezesa URE wynika, że według stanu na 30 czerwca 2023 r., spośród gospodarstw domowych będących klientami tych sprzedawców, 65,22 proc. kupowało energię elektryczną w oparciu o umowy z ceną określoną w taryfie zatwierdzonej przez Prezesa URE¹, natomiast pozostali (34,78 proc.) kupowali energię elektryczną z cenami wynikającymi z ofert rynkowych.

¹ Z danych sześciu największych sprzedawców energii elektrycznej (PGE Obrót S.A., Energa Obrót S.A., Tauron Sprzedaż Sp. z o.o., ENEA S.A., E.ON Polska S.A. oraz Tauron Sprzedaż GZE Sp. z o.o.), pozyskanych w badaniu przeprowadzonym przez Prezesa URE wynika (według stanu na 30 czerwca 2023 r.), że od końca 2022 r. udział odbiorców w gospodarstwie domowym korzystających z ofert rynkowych zakupu energii elektrycznej obniżył się o 5,75 punktu procentowego (z 40,53 proc. do 34,78 proc.). Ten bardzo istotny spadek udziału ofert rynkowych w stosunku do ofert taryfowych wynikał ze wzrostu i z niestabilności cen hurtowych w 2022 r. (wtedy zawierane były kontrakty z dostawą na 2023 r.), co skutkowało ograniczeniem oferty rynkowej. Chcąc zabezpieczyć odbiorców przed nadmiernym ryzykiem rynkowym, ustawodawca przywrócił obowiązek przedstawiania Prezesowi URE do zatwierdzenia taryf dla gospodarstw domowych u sprzedawców pełniących funkcję sprzedawcy z urzędu, którzy wcześniej korzystali ze zwolnienia w tym zakresie. Od 1 stycznia 2023 r., na podstawie decyzji Prezesa URE z 17 grudnia 2022 r. (znak: DRE.WRE.4211.77.9.2022.DK), obowiązuje „Taryfa dla energii elektrycznej dla Odbiorców z grup taryfowych G – TAURON Sprzedaż GZE Sp. z o.o. z siedzibą w Gliwicach”, a możliwość korzystania z zatwierdzonych stawek taryfowych skłoniła część odbiorców tej spółki do odejścia od oferty rynkowej.