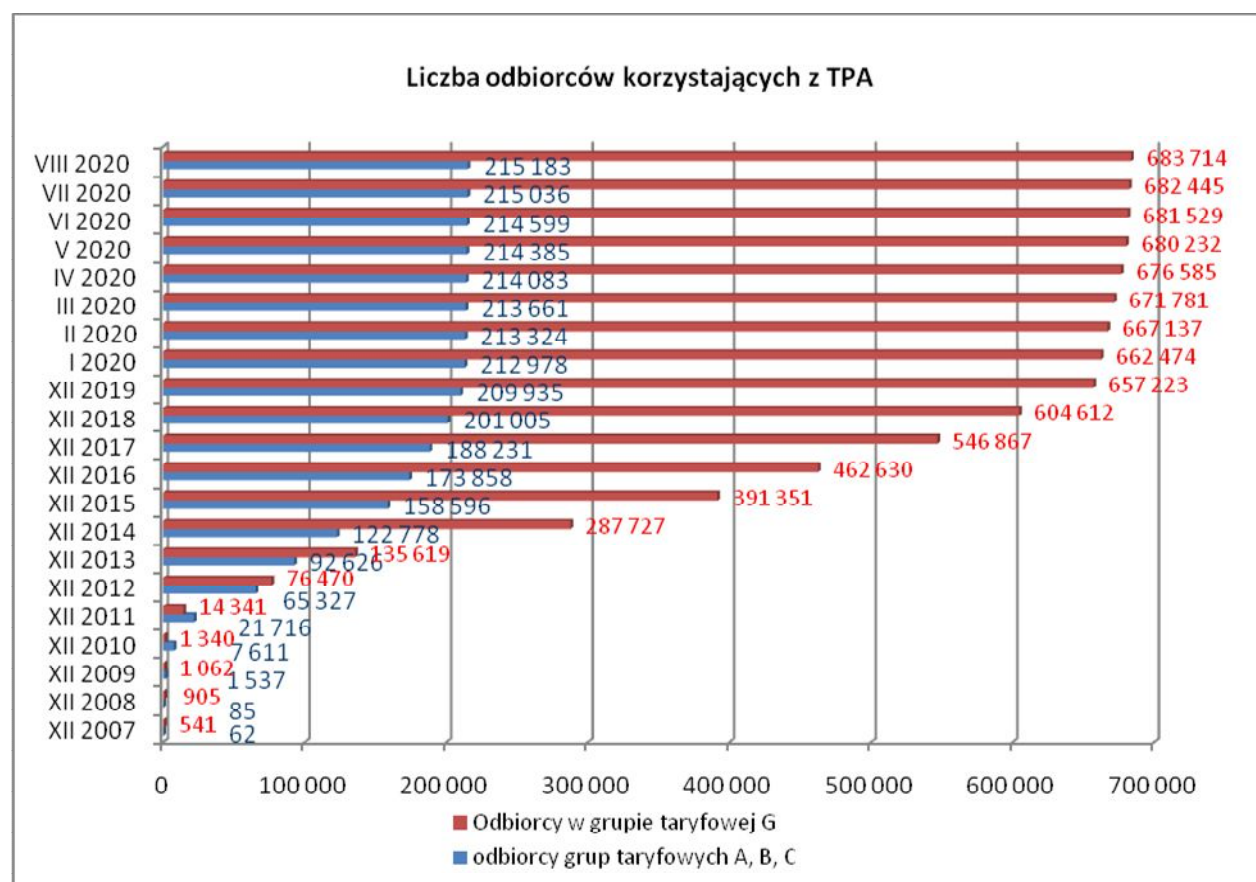


### Informacje dotyczące zmiany sprzedawcy w okresie od XII 2007 r. do VIII 2020 r.

Podczas letnich miesięcy bieżącego roku niewiele gospodarstw domowych (grupa taryfowa G) zdecydowało się na zmianę sprzedawcy energii elektrycznej. W lipcu zanotowano 916 zmian, a w sierpniu 1269. To znacznie mniej niż w tych samych miesiącach ub. roku (odpowiednio: 3300 i 4128).

Wśród przedsiębiorców - w grupach taryfowych A,B i C w lipcu dokonano 437 zmian (o 27 więcej niż w lipcu 2019 r.) natomiast w sierpniu tylko 147.



Liczba odbiorców TPA z grup taryfowych A, B i C na koniec sierpnia 2020 r. wyniosła 215 183, a więc zwiększyła się od końca grudnia 2019 r. o 5 248 (wzrost o 2,5 proc.). Natomiast liczba odbiorców TPA w gospodarstwach domowych (grupa G) na koniec sierpnia 2020r. wyniosła 683 714, a więc zwiększyła się od końca grudnia 2019 r. o 26 491 (wzrost o 4 proc.).

Dane dotyczące liczby odbiorców TPA poszczególnych przedsiębiorstw energetycznych.

Lp	OSD	Liczba odbiorców TPA* (stan na ostatni dzień badanego miesiąca- narastająco)		Energia dostarczona odbiorcom TPA [MWh] (w okresie styczeń/sierpień)
		XII 2019	VIII 2020	I-VIII 2020
1.	PGE Dystrybucja S.A.	219 123	222450	11 066 568
2.	Energa Operator S.A.	197 222	203481	6 439 590
3.	Tauron Dystrybucja S.A.	238 220	242569	20 957 862
4.	ENEA Operator Sp. z o.o.	115 972	117994	5 022 080
5.	innogy Stoen Operator Sp. z o.o.	90 444	105846	2 524 331
6.	PKP Energetyka S.A.	1 250	1344	804 780
7.	Polenergia Dystrybucja Sp.z o.o.	545	568	121 339
8.	Spółki z Grupy Kapitałowej ESV	260	298	98 056
9.	Best-Eko Sp. z o. o.	8	8	228
10.	Energoserwis Kleszczów Sp. z o.o.	21	26	175 782
11.	Grupa Energia GE Sp. z oo. Sp.k.	465	484	27 751
12.	Terma- Dom Sp. z o. o.	3	3	117
13.	Zarząd Morskiego Portu Gdynia S.A.	10	11	14 010
14.	Fenice Poland Sp. z o.o.	6	12	41 365
15.	Arcelor Mittal Poland S.A.	6	6	32 525
16.	PGE GiEK S.A.	19	19	14 262
17.	Power 21 Sp. z o. o.	223	223	7 735
18.	ENESTA Sp. z o. o.	22	24	2 540
19.	Energit Sp. z o.o.	89	92	5 577
20.	Grupa Energia Obrót GE Sp. z oo. Sp.k.	103	107	3 350
21.	Zarząd Morskiego Portu Gdańsk S.A.	7	7	0
22.	ENERGIA EURO PARK Sp. z o.o.	39	40	183 095
23.	ZAEL-ENERGO Sp. z o. o.	65	71	2 693
24.	Zakład Usług Technicznych MEGA Sp. z o. o.	2	3	723
25.	ZAMET Budowa Maszyn S.A.	1	1	0
26.	Towarzystwo Inwestycyjne Elektrownia-Wschód S.A.	8	12	84
27.	ERGO Energy Sp. z o. o.	10	14	2 863
28.	Green Lights Sp. z o.o.	45	50	1 156 231
29.	Green Lights Dystrybucja Sp. z o.o.	12	32	1 703
30.	TERAWAT Dystrybucja Sp. z o.o.	60	72	13 513
31.	Lewandpol ProEnergia Sp. z o. o.	56	58	1 461
32.	PLUS Energia Sp. z o.o.	41	48	3 109
33.	Energomedia Sp. z o. o.	13	16	1 314
34.	Zespół Elektrowni Wodnych Nidzica	2	2	505
35.	PKN Orlen S.A.	7	7	29 204
36.	Grupa Azoty S.A.	16	18	8 157
37.	Synthos Dwory 7 Sp. z o. o.	4	5	1 365
	<b>Razem</b>	<b>864 453</b>	<b>896 021</b>	<b>48 765 865</b>

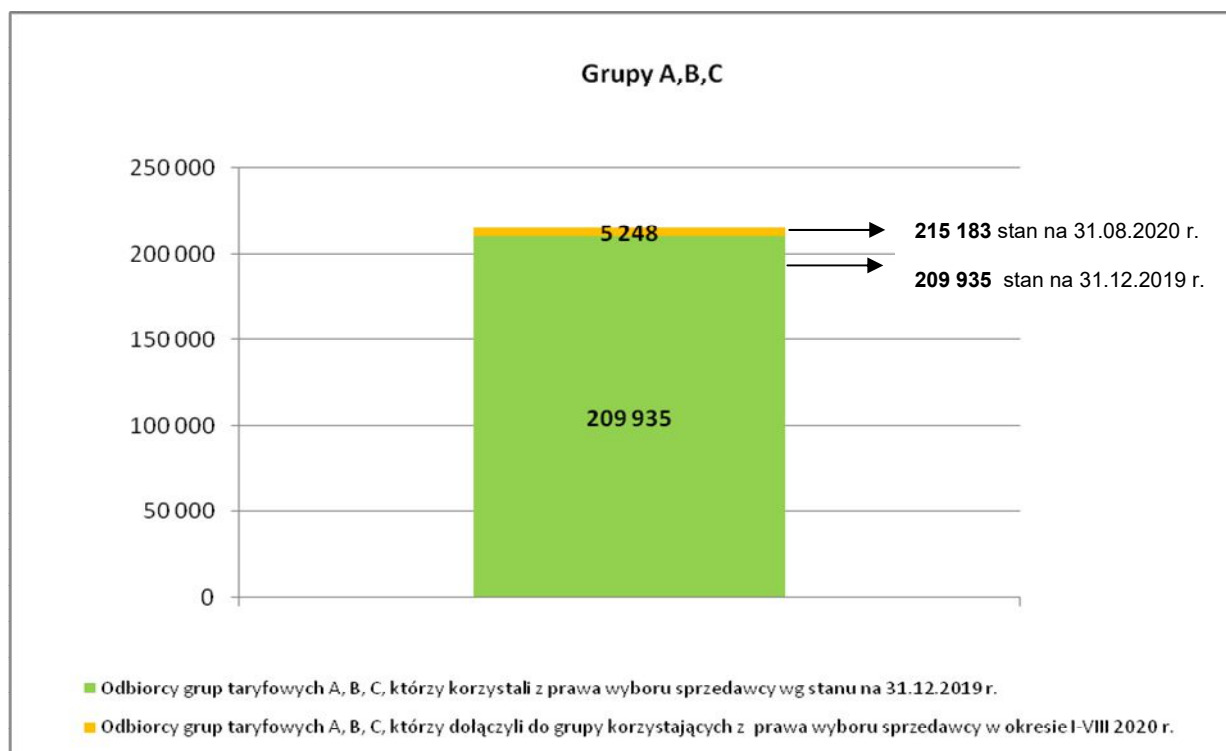
\* Odbiorca rozumiany jako osoba fizyczna lub prawna, z którą spółka dystrybucyjna zawarła jedną lub więcej umów o przyłączenie do sieci oraz umów dystrybucji. Liczba odbiorców liczona według NIP.

Uwzględniono liczbę odbiorców TPA, posiadających jednocześnie umowy sprzedaży w grupie taryfowej G oraz w innych grupach taryfowych, a także liczbę odbiorców innych grup taryfowych niż ABC i G, np. R.

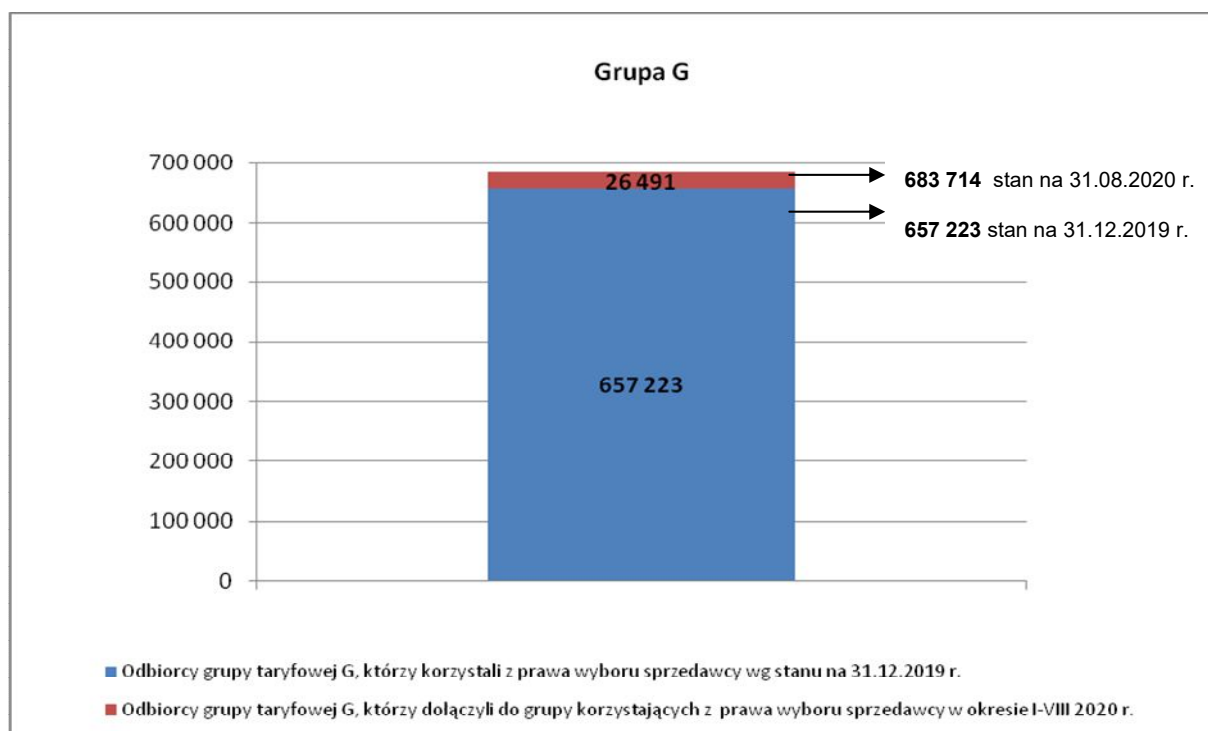
Liczba odbiorców TPA w grupie taryfowej G, w odniesieniu do poszczególnych obszarów dystrybucji – operatorów. Stan na koniec sierpnia 2020 r.:

Lp.	Operator systemu dystrybucyjnego	Liczba odbiorców korzystających z prawa wyboru sprzedawcy za miesiąc sierpień 2020 r. (grupa taryfowa G)
1.	PGE Dystrybucja S.A.	177 795
2.	Energa Operator S.A.	141 293
3.	Tauron Dystrybucja S.A.	183 218
4.	ENEA Operator Sp. z o.o.	86 940
5.	innogy Stoen Operator Sp. z o.o.	94 274
6.	PKP Energetyka S.A.	96
7.	Polenergia Dystrybucja Sp.z o.o.	90
8.	Spółki z Grupy Kapitałowej ESV	3
9.	Best-Eko Sp. z o. o.	2
11.	Grupa Energia GE Sp. z oo. Sp.k.	0
12.	Terma- Dom Sp. z o. o.	0
13.	Zarząd Morskiego Portu Gdynia S.A.	0
14.	FENICE POLAND Sp. z o.o.	0
15.	Arcelor Mittal Poland S.A.	0
16.	PGE GiEK S.A.	0
17.	Power 21 Sp. z o. o.	0
18.	ENESTA Sp. z o. o.	0
19.	Energit Sp. z o.o.	0
20.	Grupa Energia Obrót GE Sp. z oo. Sp.k.	0
21.	Zarząd Morskiego Portu Gdańsk S.A.	0
22.	ENERGIA EURO PARK Sp. z o.o.	0
23.	ZAEL-ENERGO Sp. z o. o.	0
24.	Zakład Usług Technicznych MEGA Sp. z o. o.	0
25.	ZAMET Budowa Maszyn S.A.	0
26.	Towarzystwo Inwestycyjne Elektrownia-Wschód S.A.	0
27.	ERGO Energy Sp. z o. o.	2
28.	Green Lights Sp. z o.o.	0
29.	Green Lights Dystrybucja Sp. z o.o.	0
30.	TERAWAT Dystrybucja Sp. z o.o.	0
31.	Lewandpol ProEnergia Sp. z o. o.	0
32.	PLUS Energia Sp. z o.o.	0
33.	Energomedia Sp. z o. o.	0
34.	Zespół Elektrowni Wodnych Nidzica	0
35.	PKN Orlen S.A.	0
36.	Grupa Azoty S.A.	1
37.	Synthos Dwory 7 Sp. z o. o.	0
<b>Razem:</b>		<b>683 714</b>

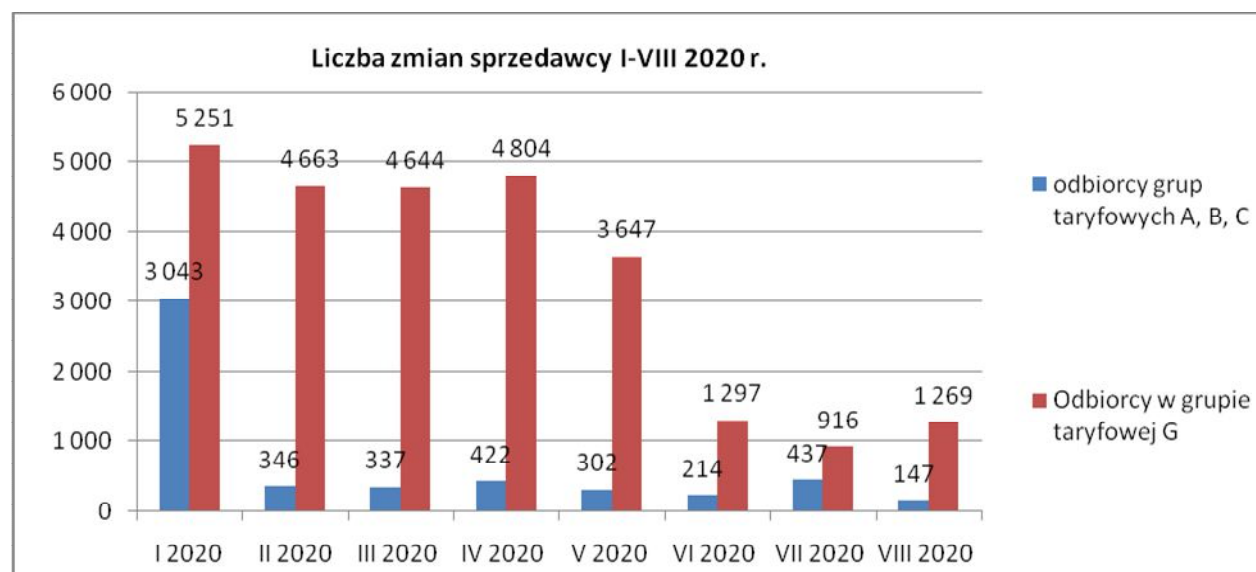
Zmiany w grupie A,B,C prezentuje poniższy wykres:



Zmiany w grupie G prezentuje poniższy wykres:



**Informacje dotyczące liczby zmian sprzedawcy w okresie styczeń - sierpień 2020 r.**



Liczba zmian sprzedawcy przez odbiorców z grup taryfowych A, B i C w lipcu 2020 r. wyniosła 437, natomiast w sierpniu 2020 r. sprzedawcę zmieniło 147 odbiorców. W grupie taryfowej G w lipcu 2020 r. przeprowadzono 916 zmian sprzedawcy, a w sierpniu 2020 r. liczba ta wyniosła 1 269.

Poniższe zestawienie przedstawia liczbę odbiorców w gospodarstwach domowych, którzy skorzystali z oferty rynkowej sprzedawcy z urzędu, po rezygnacji z taryfy zatwierdzonej przez Prezesa URE albo z oferty rynkowej innego sprzedawcy.

	Liczba odbiorców w gospodarstwach domowych, wobec których stosowano ceny określone w taryfie zatwierdzonej przez Prezesa URE	Liczba odbiorców w gospodarstwach domowych, którzy skorzystali z cennika - oferta pozataryfowa (wolnorynkowa) sprzedawcy	RAZEM	Procentowy udział korzystających z oferty wolnorynkowej w całkowitej liczbie odbiorców %
<b>Stan na 30 czerwca 2020 r.</b>				
<b>PGE Obrót S.A.</b>	3 791 100	876 000	4 667 100	<b>18,77</b>
<b>ENERGA Obrót S.A.</b>	1 774 297	935 882	2 710 179	<b>34,53</b>
<b>Tauron Sprzedaż Sp. z o.o.</b>	2 356 320	1 556 727	3 913 047	<b>39,78</b>
<b>ENEA S.A.</b>	1 771 384	347 901	2 119 285	<b>16,42</b>
<b>innogy Polska S.A.</b>		886 739	886 739	<b>100,00</b>
<b>Tauron Sprzedaż GZE Sp. z o.o.</b>		1 021 602	1 021 602	<b>100,00</b>

<b>Razem:</b>	<b>9 693 101</b>	<b>5 624 851</b>	<b>15 317 952</b>	<b>36,72</b>
---------------	------------------	------------------	-------------------	--------------

Najwięcej odbiorców w gospodarstwach domowych, wobec których stosowano ceny określone w taryfie zatwierdzonej przez Prezesa URE, jest w spółce PGE Obrót i wynosi 3 791 100 odbiorców. Natomiast najmniej odbiorców w gospodarstwach domowych, wobec których stosowano ceny określone w taryfie jest w spółce Enea i wynosi 1 771 384.

Największa liczba odbiorców w gospodarstwach domowych, którzy skorzystali z cennika - oferty pozataryfowej (wolnorynkowej) sprzedawcy „zasiedziałego” jest w spółce Tauron Sprzedaż i wynosi 1 556 727 (udział 39,78 proc. w stosunku do całkowitej liczby odbiorców). Natomiast najmniejsza liczba odbiorców, którzy skorzystali z oferty pozataryfowej jest w spółce Enea i wynosi 347 901 (udział 16,42 proc. w stosunku do całkowitej liczby odbiorców).

Średni udział odbiorców oferty wolnorynkowej w stosunku do całkowitej liczby odbiorców wynosi 36,72 proc.

-----

Dane do Newslettera TPA pozyskano z „Ankiety miesięcznej dot. informacji o odbiorcach, którzy zmienili sprzedawcę oraz postępach prac nad Generalnymi Umowami Dystrybucyjnymi (GUD) oraz Generalnymi Umowami Dystrybucyjnymi dla Usługi Kompleksowej (GUD-K)”. Operatorzy przysyłają takie dane Prezesowi URE do 20 dnia każdego miesiąca, z zastrzeżeniem, że są to dane szacunkowe.

Badaniem w 2019 r. objętych zostało 5 największych OSD oraz 33 tzw. małe przedsiębiorstwa zintegrowane pionowo, spełniające kryterium – minimum 100 odbiorców przyłączonych do sieci elektroenergetycznej. Natomiast w 2020 r. monitoringiem objęto szerszą grupę przedsiębiorstw zintegrowanych pionowo. Po analizie otrzymanych danych liczba tzw. małych przedsiębiorstw zintegrowanych pionowo spełniających ww. kryterium wyniosła 32.