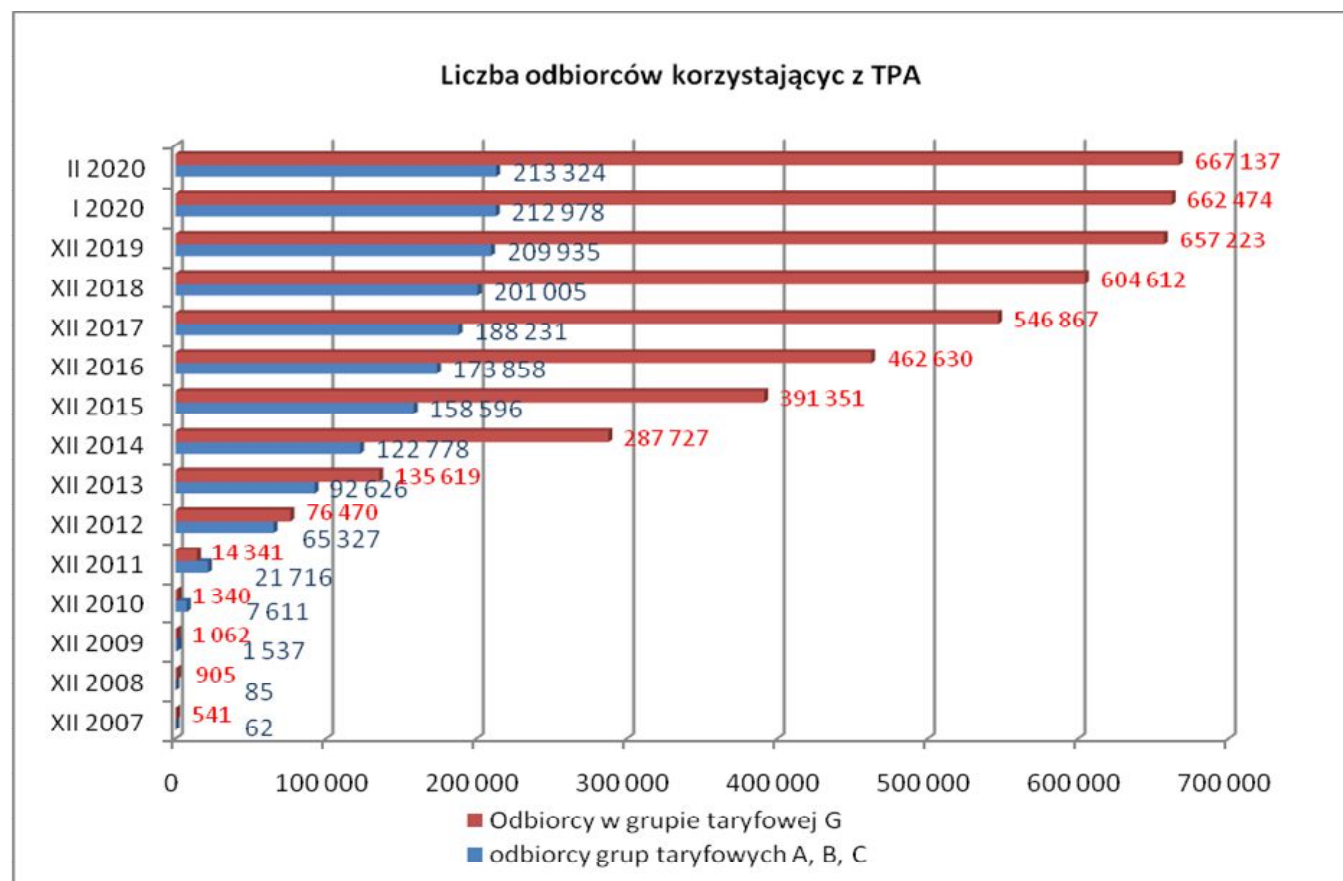


Informacje dotyczące zmiany sprzedawcy w wybranych miesiącach za okres od XII 2007 r. do II 2020 r.

(na podstawie danych przedstawionych przez operatorów systemów dystrybucyjnych w ankietach miesięcznych dot. informacji o odbiorcach, którzy zmienili sprzedawcę oraz postępach prac nad generalnymi umowami dystrybucyjnymi, Operatorzy przysyłają powyższe dane do Prezesa URE do każdego 20 dnia miesiąca z zastrzeżeniem, że są to dane szacunkowe).



Liczba odbiorców TPA z grupy taryfowej A,B,C wg stanu na koniec lutego 2020 r. wyniosła 213 324, a więc zwiększyła się od końca XII 2019 r. o 3 389, co stanowi wzrost o 1,61%.

Natomiast liczba odbiorców TPA w gospodarstwach domowych wg stanu na koniec lutego 2020 r. (grupa taryfowa G), wyniosła 667 137, a więc zwiększyła się od końca XII 2019 r. o 9 914, co stanowi wzrost o 1,5%.

Lp	OSD	Liczba odbiorców TPA* (stan na ostatni dzień badanego miesiąca- narastająco)		Energia dostarczona odbiorcom TPA [MWh] (w okresie styczeń/luty)
		XII 2019	II 2020	I-II 2020
1.	PGE Dystrybucja S.A.	219 123	220 575	2 908 929
2.	Energa Operator S.A.	197 222	200 718	1 720 600
3.	Tauron Dystrybucja S.A.	238 220	239 825	5 650 309
4.	ENEA Operator Sp. z o.o.	115 972	116 497	1 324 783
5.	innogy Stoen Operator Sp. z o.o.	90 444	96 467	710 284
6.	PKP Energetyka S.A.	1 250	1 320	215 345
7.	Polenergia Dystrybucja Sp. z o.o.	545	556	32 483
8.	Spółki z Grupy Kapitałowej ESV	260	288	38 296
9.	Best-Eko Sp. z o. o.	8	7	96
10.	Energoserwis Kleszczów Sp. z o.o.	21	23	53 703
11.	Grupa Energia GE Sp. z oo. Sp. k.	465	478	7 828
12.	Terma- Dom Sp. z o. o.	3	3	43
13.	Zarząd Morskiego Portu Gdynia S.A.	10	10	4 247
14.	Fenice Poland Sp. z o.o.	6	11	10 641
15.	Arcelor Mittal Poland S.A.	6	6	8 791
16.	PGE GiEK S.A.	19	19	3 190
17.	Power 21 Sp. z o. o.	223	222	2 226
18.	ENESTA Sp. z o. o.	22	24	2 540
19.	Energit Sp. z o.o.	89	89	1 604
20.	Grupa Energia Obrót GE Sp. z oo. Sp. k.	103	107	929
21.	Zarząd Morskiego Portu Gdańsk S.A.	7	7	0
22.	ENERGIA EURO PARK Sp. z o.o.	39	40	50 059
23.	ZAEL-ENERGO Sp. z o. o.	65	66	687
24.	Zakład Usług Technicznych MEGA Sp. z o. o.	2	3	241
25.	ZAMET Budowa Maszyn S.A.	1	1	0
26.	Towarzystwo Inwestycyjne Elektrownia-Wschód S.A.	8	10	19
27.	ERGO Energy Sp. z o. o.	10	11	992
28.	Green Lights Sp. z o. o.	45	41	1 824
29.	Green Lights Dystrybucja Sp. z o.o.	12	14	143
30.	TERAWAT Dystrybucja Sp. z o.o.	60	71	3 821
31.	Lewandpol ProEnergia Sp. z o. o.	56	58	434
32.	PLUS Energia Sp. z o.o.	41	43	869
33.	Energomedia Sp. z o. o.	13	15	333
34.	Zespół Elektrowni Wodnych Nidzica	2	2	124
35.	PKN Orlen S.A.	7	7	6 645
36.	Grupa Azoty S.A.	16	17	2 242
37.	Synthos Dwory 7 Sp. z o. o.	4	5	346
	Razem	864 453	877 656	12 765 646

* Odbiorca rozumiany jako osoba fizyczna lub prawna, z którą spółka dystrybucyjna zawarła jedną lub więcej umów o przyłączenie do sieci oraz umów dystrybucji. Liczba odbiorców liczona według NIP.

Uwzględniono liczbę odbiorców TPA, posiadających jednocześnie umowy sprzedaży w grupie taryfowej G oraz w innych grupach taryfowych, a także liczbę odbiorców innych grup taryfowych niż ABC i G, np. R

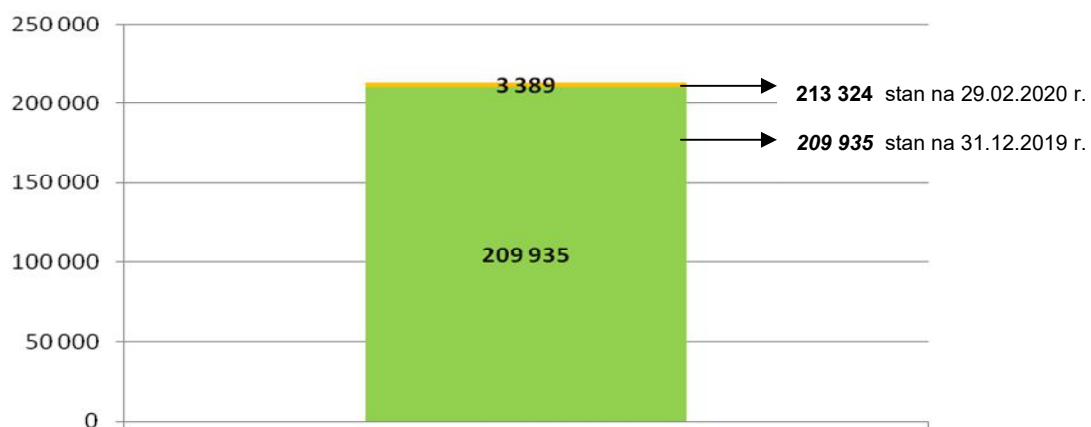
Dane do Newslettera TPA pozyskano z „Ankiety miesięcznej dot. informacji o odbiorcach, którzy zmienili sprzedawcę oraz postępach prac nad Generalnymi Umowami Dystrybucyjnymi (GUD) oraz Generalnymi Umowami Dystrybucyjnymi dla Usługi Kompleksowej (GUD-K)”. Badaniem w 2019 r. objętych zostało 33 przedsiębiorstwa zintegrowane pionowo, spełniające kryterium – minimum 100 odbiorców przyłączonych do sieci elektroenergetycznej. Natomiast w 2020 r. monitoringiem objęto szerszą grupę przedsiębiorstw

zintegrowanych pionowo. Po analizie otrzymanych danych liczba przedsiębiorstw zintegrowanych pionowo spełniających ww. kryterium wyniosło 32 podmioty.

Liczba odbiorców TPA w grupie taryfowej G, w odniesieniu do poszczególnych obszarów dystrybucji - operatorów, według stanu na koniec lutego 2020 r.:

Lp.	Operator systemu dystrybucyjnego	Liczba odbiorców korzystających z prawa wyboru sprzedawcy za miesiąc lutego 2020 r. (grupa taryfowa G)
1.	PGE Dystrybucja S.A.	176 457
2.	Energa Operator S.A.	138 833
3.	Tauron Dystrybucja S.A.	181 159
4.	ENEA Operator Sp. z o.o.	85 447
5.	innogy Stoen Operator Sp. z o.o.	85 051
6.	PKP Energetyka S.A.	96
7.	Polenergia Dystrybucja Sp. z o.o.	87
8.	Spółki z Grupy Kapitałowej ESV	3
9.	Best-Eko Sp. z o. o.	2
11.	Grupa Energia GE Sp. z oo. Sp. k.	0
12.	Terma- Dom Sp. z o. o.	0
13.	Zarząd Morskiego Portu Gdynia S.A.	0
14.	FENICE POLAND Sp. z o.o.	0
15.	Arcelor Mittal Poland S.A.	0
16.	PGE GiEK S.A.	0
17.	Power 21 Sp. z o. o.	0
18.	ENESTA Sp. z o. o.	0
19.	Energit Sp. z o.o.	0
20.	Grupa Energia Obrót GE Sp. z oo. Sp. k.	0
21.	Zarząd Morskiego Portu Gdańsk S.A.	0
22.	ENERGIA EURO PARK Sp. z o.o.	0
23.	ZAEL-ENERGO Sp. z o. o.	0
24.	Zakład Usług Technicznych MEGA Sp. z o. o.	0
25.	ZAMET Budowa Maszyn S.A.	0
26.	Towarzystwo Inwestycyjne Elektrownia-Wschód S.A.	0
27.	ERGO Energy Sp. z o. o.	1
28.	Green Lights Sp. z o.o.	0
29.	Green Lights Dystrybucja Sp. z o.o.	0
30.	TERAWAT Dystrybucja Sp. z o.o.	0
31.	Lewandpol ProEnergia Sp. z o. o.	0
32.	PLUS Energia Sp. z o.o.	0
33.	Energomedia Sp. z o. o.	0
34.	Zespół Elektrowni Wodnych Nidzica	0
35.	PKN Orlen S.A.	0
36.	Grupa Azoty S.A.	1
37.	Synthos Dwory 7 Sp. z o. o.	0
Razem:		667 137

Grupy A,B,C



- Odbiorcy grup taryfowych A, B, C, którzy korzystali z prawa wyboru sprzedawcy wg stanu na 31.12.2019 r.
- Odbiorcy grup taryfowych A, B, C, którzy dołączyli do grupy korzystających z prawa wyboru sprzedawcy w okresie I-II 2020 r.

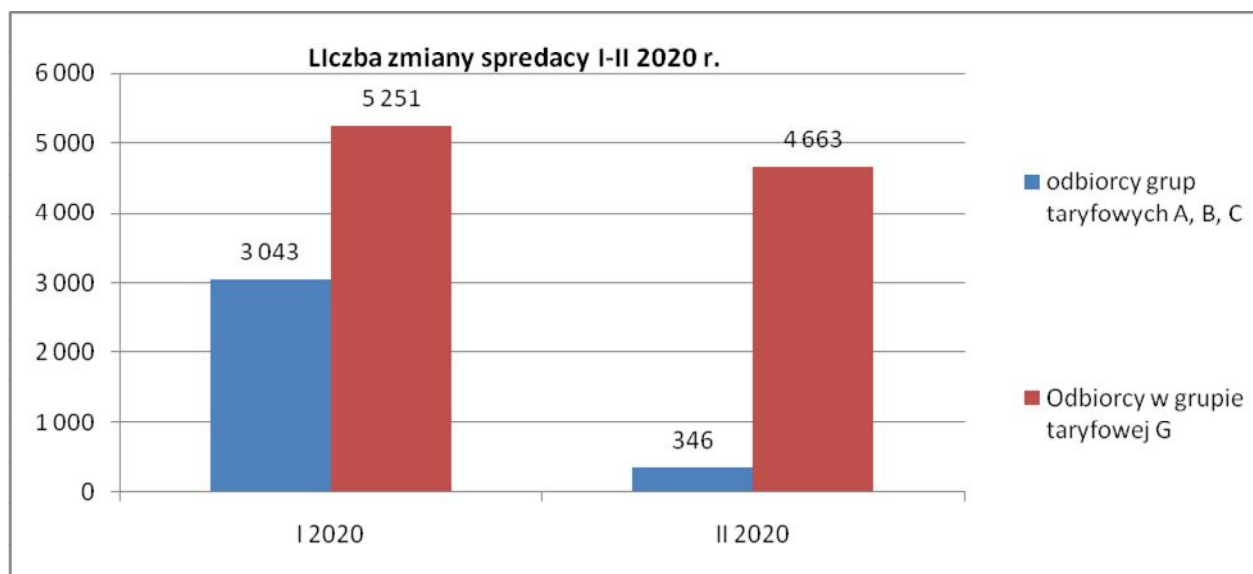
Grupa G



- Odbiorcy grupy taryfowej G, którzy korzystali z prawa wyboru sprzedawcy wg stanu na 31.12.2019 r.
- Odbiorcy grupy taryfowej G, którzy dołączyli do grupy korzystających z prawa wyboru sprzedawcy w okresie I-II 2020 r.

Informacje dotyczące liczby zmian sprzedawcy w I-II 2020 r.

(na podstawie danych przedstawionych przez operatorów systemów dystrybucyjnych w ankietach miesięcznych dot. informacji o odbiorcach, którzy zmienili sprzedawcę oraz postępach prac nad generalnymi umowami dystrybucyjnymi)



Liczba zmian sprzedawcy przez odbiorców z grupy taryfowej A,B,C w styczniu 2020 r. wyniosła 3043, natomiast w lutym 2020 r. liczba zmian sprzedawcy wyniosła 346. Natomiast w grupie taryfowej G w styczniu 2020 r. przeprowadzono 5 252 zmian sprzedawcy, a w lutym 2020 r. liczba ta wyniosła 4 663 zmian.