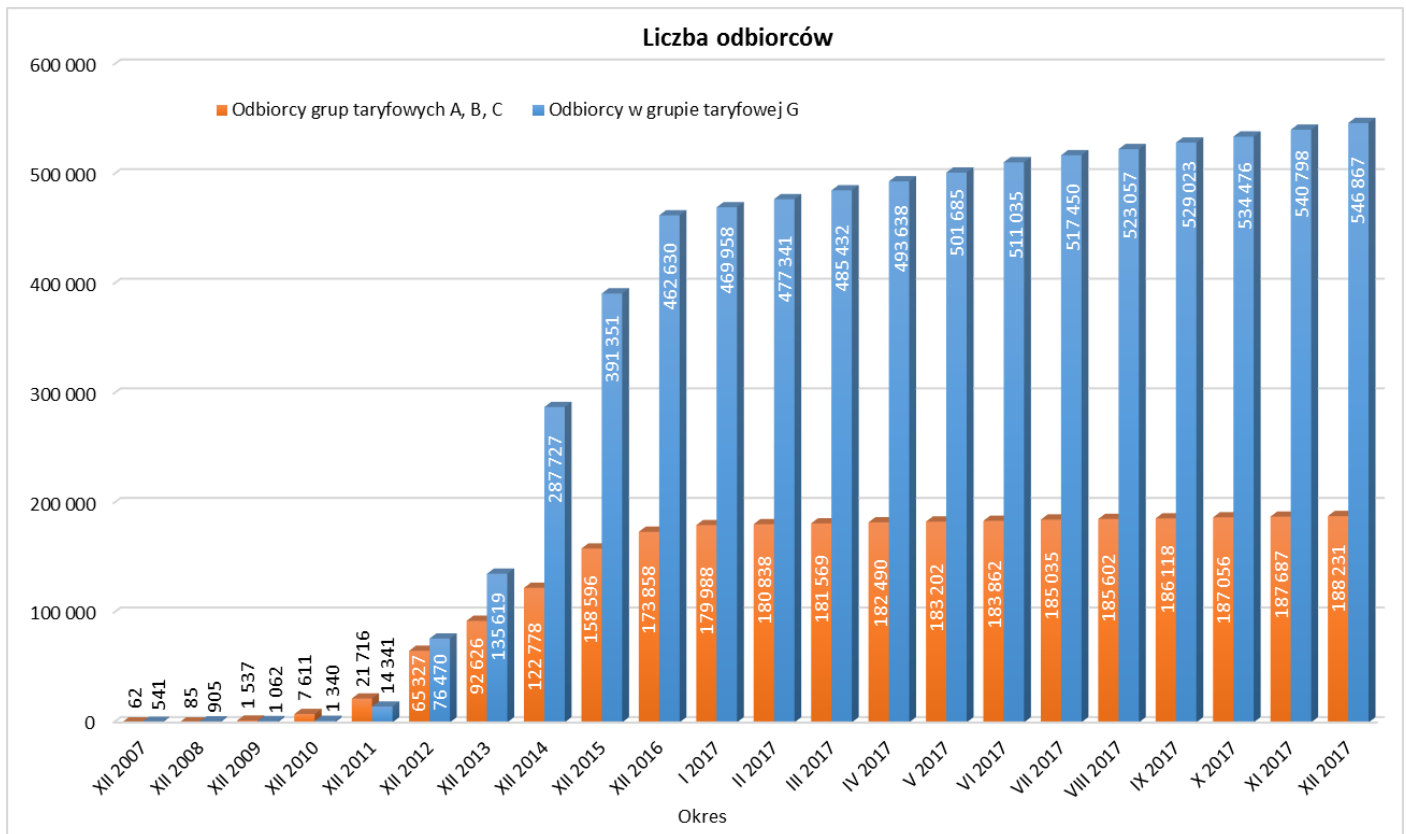


Informacje dotyczące zmiany sprzedawcy w wybranych miesiącach za okres od XII 2007 r. do XII 2017 r.

(na podstawie danych przedstawionych przez operatorów systemów dystrybucyjnych w ankietach miesięcznych dot. informacji o odbiorcach, którzy zmienili sprzedawcę oraz postępach prac nad generalnymi umowami dystrybucyjnymi, Operatorzy przysyłają powyższe dane do Prezesa URE do każdego 20 dnia miesiąca z zastrzeżeniem, że są to dane szacunkowe)



Liczba odbiorców TPA z grupy taryfowej A, B, C wg stanu na koniec grudnia 2017 r. wyniosła 188 231, a więc zwiększyła się od końca XII 2016 r. o 14 373, co stanowi wzrost o 8,3%.

Natomiast liczba odbiorców TPA w gospodarstwach domowych wg stanu na koniec grudnia 2017 r. (grupa taryfowa G), wyniosła 546 867, a więc zwiększyła się od końca XII 2016 r. o 84 237, co stanowi wzrost o 18,2%.

Lp.	Operator systemu dystrybucyjnego	Liczba odbiorców TPA*		Energia dostarczona odbiorcom TPA [MWh]
		XII 2016	XII 2017	I-XII 2017
1.	PGE Dystrybucja S.A.	162 315	191 561	15 930 577
2.	ENERGA-Operator S.A.	145 830	164 623	10 032 827
3.	TAURON Dystrybucja S.A.	169 106	200 220	32 112 594
4.	ENEA Operator Sp. z o.o.	106 772	112 985	8 097 656
5.	innogy Stoen Operator Sp. z o.o.	48 727	61 565	3 635 157
6.	PKP Energetyka S.A.	829	1 014	738 529
7.	Polenergia Dystrybucja Sp. z o.o.	427	461	177 217
8.	Orlen S.A.	5	6	37 252
9.	D-Energia Sp. z o.o.	22	23	42 406
10.	Energoserwis Kleszczów Sp. z o.o.	15	17	361 286
11.	ZAK S.A.	4	4	68 988
12.	PEC w Końskich Sp. z o.o. **	3	3	39 897
13.	Spółki z Grupy Kapitałowej ESV ***	170	204	118 701
14.	Energomedia Sp. z o.o.	11	11	1 375
15.	ENERGIT Sp. z o.o.	62	74	9 283
16.	Power 21 Sp. z o.o.	166	191	16 974
17.	Wojewódzkie Przedsiębiorstwo Robót Drogowych S.A.	6	10	14 373
18.	Synthos Dwory 7 Sp. z o.o.	4	4	720
19.	Lewandpol ProEnergia Sp. z o.o.	27	40	2 989
20.	Grupa Energia Obrót GE Sp. z o.o. Sp.k.	55	71	4 248
21.	Grupa Energia GE Sp. z o.o. Sp.k.	240	336	25 722
22.	F-ka Łożysk Tocznych Kraśnik S.A.	1	2	3 048
23.	Zakład Usług Technicznych MEGA Sp. z o.o.	1	2	756
24.	RCEkoenergia Sp. z o.o.	1	1	87
25.	FPM S.A.	2	4	372
26.	PGE Górnictwo i Energetyka Konwencjonalna S.A.	0	8	83 684
27.	Best-Eko Sp. z o.o.	0	8	810
28.	Przedsiębiorstwo Energetyki Ciepłej i Gospodarki Wodno-Ściekowej "ENWOS" Sp. z o.o. w Chełmnie	0	5	8 661
29.	Energetyka WAGON Sp. z o.o.	0	5	6 986
Razem:		634 801	733 458	71 573 176

* Uwzględniono liczbę odbiorców TPA, posiadających jednocześnie umowy sprzedaży w grupie taryfowej G oraz w innych grupach taryfowych, a także liczbę odbiorców innych grup taryfowych niż ABC i G, np. R.

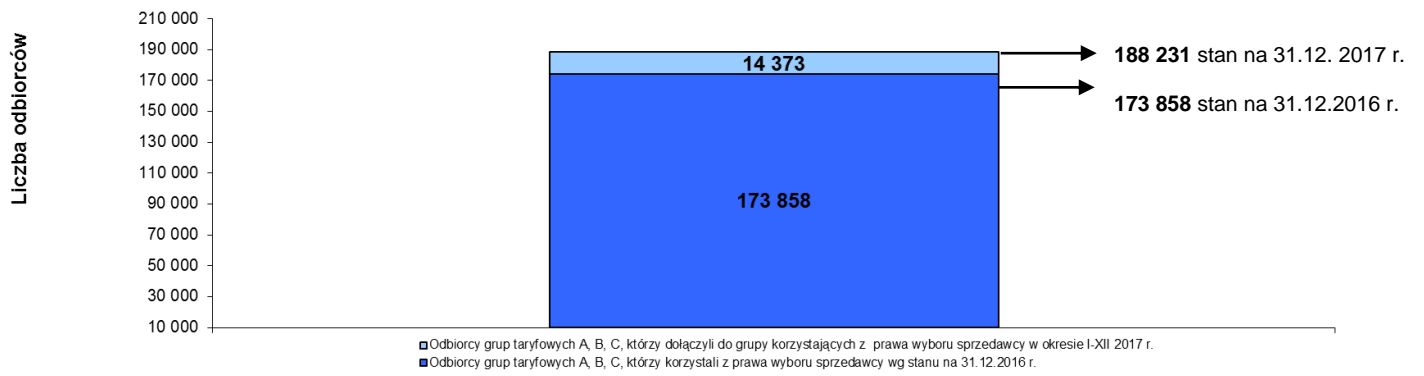
** Od 1 stycznia 2017 r. zmiana statutu prawnego przedsiębiorstwa z ZEC w Końskich na PEC w Końskich Sp. z o.o.

*** Od 1 maja 2017 r. w wyniku zmian w modelu funkcjonowania OSD w Grupie Kapitałowej ESV zadania operatorów systemu dystrybucyjnego pełnić będą spółki Grupy posiadające koncesję na dystrybucję energii elektrycznej, tj. ESV3 Sp. z o.o., ESV4 Sp. z o.o., ESV5 Sp. z o.o., ESV6 Sp. z o.o., ESV7 Sp. z o.o., ESV8 Sp. z o.o., ESV9 Sp. z o.o., (ul. Polna 12, 55-011 Siechnice) oraz ESV Wisłosan Sp. z o.o. (ul. Szypowskiego 1, 39-460 Nowa Dęba).

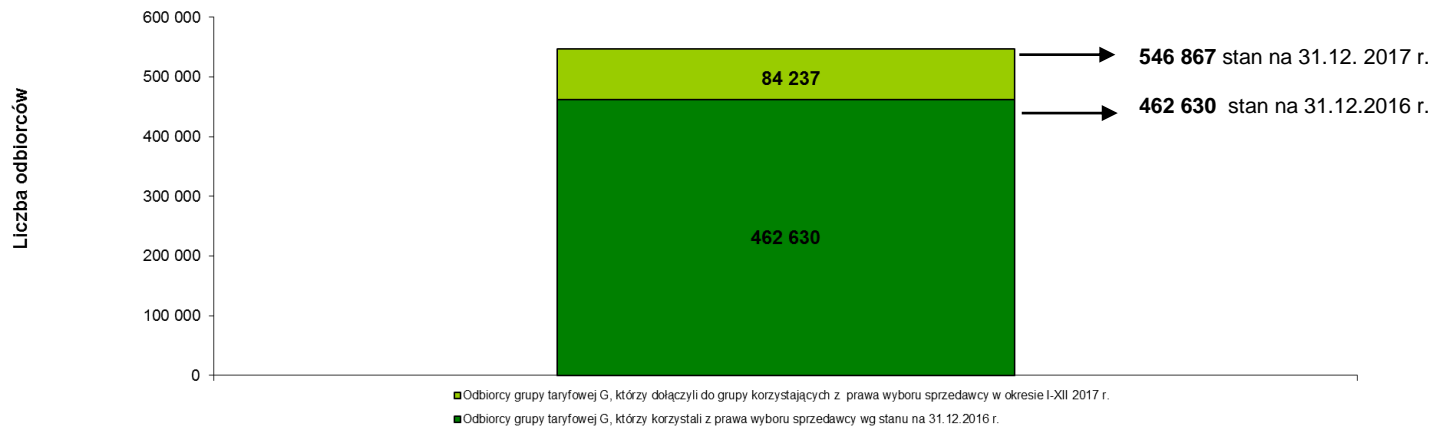
Liczba odbiorców TPA w grupie taryfowej G, w odniesieniu do poszczególnych obszarów dystrybucji - operatorów, według stanu na koniec grudnia 2017 r.:

	Operator systemu dystrybucyjnego	Liczba odbiorców korzystających z prawa wyboru sprzedawcy za miesiąc grudzień 2017 r. (grupa taryfowa G)
1.	PGE Dystrybucja S.A.	152 427
2.	ENERGA-Operator S.A.	113 773
3.	Tauron Dystrybucja S.A.	147 007
4.	ENEA Operator Sp. z o.o.	81 988
5.	innogy Stoen Operator Sp. z o.o.	51 526
6.	PKP Energetyka S.A.	79
7.	Polenergia Dystrybucja Sp. z o.o.	62
8.	Orlen S.A.	0
9.	D-Energia Sp. z o.o.	0
10.	Energoserwis Kleszczów Sp. z o.o.	0
11.	ZAK S.A.	0
12.	PEC w Końskie Sp. z o.o.	0
13.	Spółki z Grupy Kapitałowej ESV	3
14.	Energomedia Sp. z o.o.	0
15.	ENERGIT Sp. z o.o.	0
16.	Power 21 Sp. z o.o.	0
17.	Wojewódzkie Przedsiębiorstwo Robót Drogowych S.A.	0
18.	Synthos Dwory 7 Sp. z o.o.	0
19.	Lewandpol ProEnergia Sp. z o.o.	0
20.	Grupa Energia Obrót GE Sp. z o.o. Sp.k.	0
21.	Grupa Energia GE Sp. z o.o. Sp.k.	0
22.	F-ka Łożysk Tocznych Kraśnik S.A.	0
23.	Zakład Usług Technicznych Sp. z o.o.	0
24.	RCEkoenergia Sp. z o.o.	0
25.	FPM S.A.	0
26.	PGE Górnictwo i Energetyka Konwencjonalna S.A.	0
27.	Best-Eko Sp. z o.o.	2
28.	Przedsiębiorstwo Energetyki Ciepłej i Gospodarki Wodno-Ściekowej "ENWOS" Sp. z o.o. w Chełmnie	0
29.	Energetyka WAGON Sp. z o.o.	0
Razem:		546 867

Grupy A,B,C

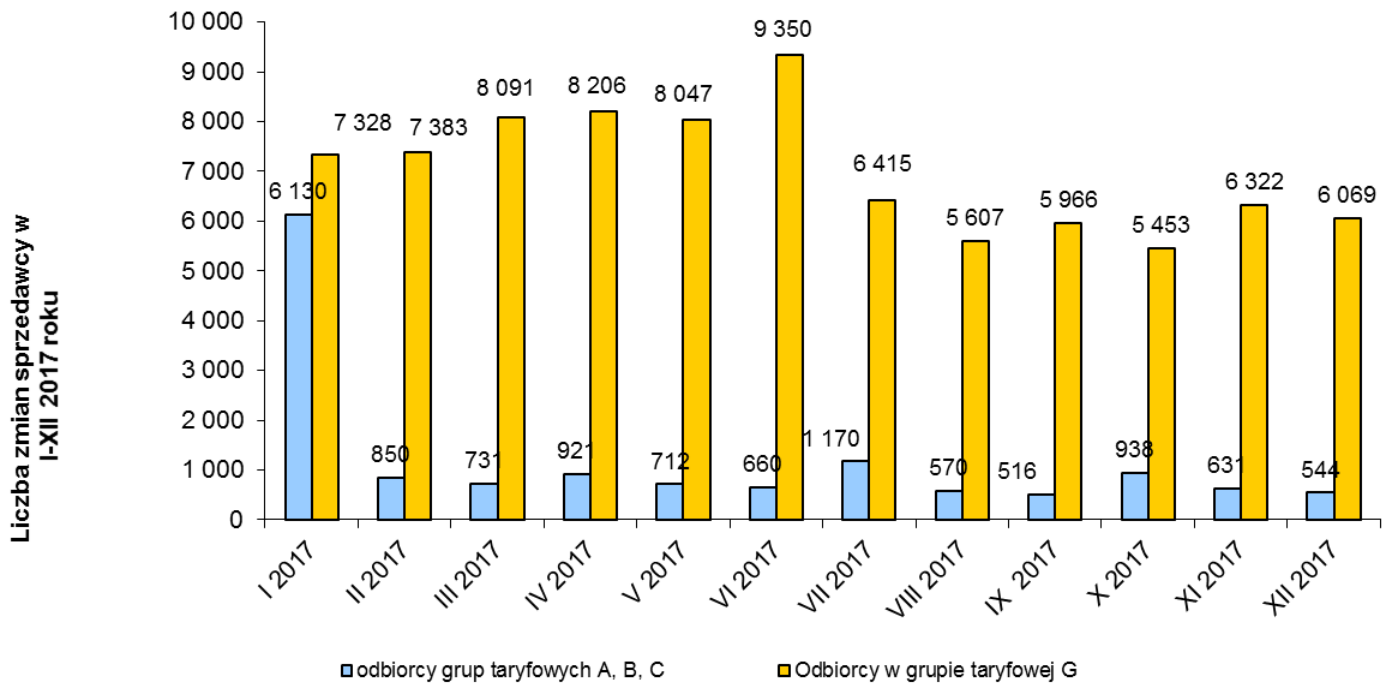


Grupa G



Informacje dotyczące liczby zmian sprzedawcy w I-XII 2017 r.

(na podstawie danych przedstawionych przez operatorów systemów dystrybucyjnych w ankietach miesięcznych dot. informacji o odbiorcach, którzy zmienili sprzedawcę oraz postępach prac nad generalnymi umowami dystrybucyjnymi)



Liczba zmian sprzedawcy przez odbiorców z grupy taryfowej A, B, C w listopadzie 2017 r. wyniosła 631, natomiast w grudniu 2017 r. liczba zmian sprzedawcy wyniosła 544. Natomiast w grupie taryfowej G w listopadzie 2017 r. przeprowadzono 6 322 zmian sprzedawcy, a w grudniu 2017 r. liczba ta wyniosła 6 069 zmian.