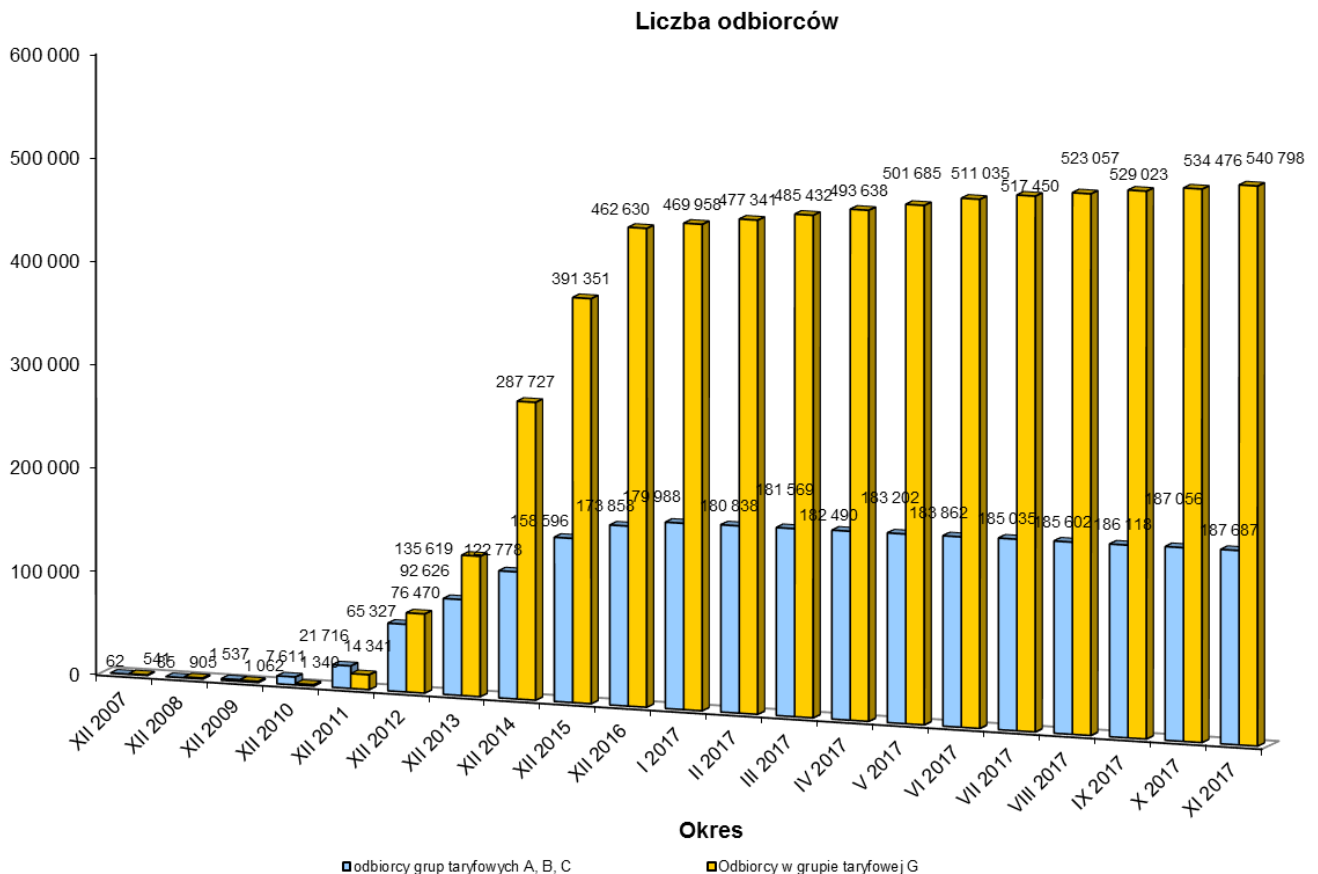


## Informacje dotyczące zmiany sprzedawcy w wybranych miesiącach za okres od XII 2007 r. do XI 2017 r.

(na podstawie danych przedstawionych przez operatorów systemów dystrybucyjnych w ankietach miesięcznych dot. informacji o odbiorcach, którzy zmienili sprzedawcę oraz postępach prac nad generalnymi umowami dystrybucyjnymi, Operatorzy przysyłają powyższe dane do Prezesa URE do każdego 20 dnia miesiąca z zastrzeżeniem, że są to dane szacunkowe)



Liczba odbiorców TPA z grupy taryfowej A,B,C wg stanu na koniec listopada 2017 r. wyniosła 187 687, a więc zwiększyła się od końca XII 2016 r. o 13 829, co stanowi wzrost o 8%.

Natomiast liczba odbiorców TPA w gospodarstwach domowych wg stanu na koniec listopada 2017 r. (grupa taryfowa G), wyniosła 540 798, a więc zwiększyła się od końca XII 2016 r. o 78 168, co stanowi wzrost o 16,9%.

Lp.	Operator systemu dystrybucyjnego	Liczba odbiorców TPA*		Energia dostarczona odbiorcom TPA [MWh]
		XII 2016	XI 2017	I-XI 2017
1.	PGE Dystrybucja S.A.	162 315	189 694	14 575 385
2.	ENERGA-Operator S.A.	145 830	163 469	9 205 825
3.	TAURON Dystrybucja S.A.	169 106	197 689	29 454 583
4.	ENEA Operator Sp. z o.o.	106 772	112 964	7 409 929
5.	innogy Stoen Operator Sp. z o.o.	48 727	60 550	3 297 513
6.	PKP Energetyka S.A.	829	1 009	695 609
7.	Polenergia Dystrybucja Sp. z o.o.	427	460	163 350
8.	Orlen S.A.	5	6	34 632
9.	D-Energia Sp. z o.o.	22	23	38 913
10.	Energoserwis Kleszczów Sp. z o.o.	15	17	327 338
11.	ZAK S.A.	4	4	63 634
12.	PEC w Końskich**	3	3	36 560
13.	Spółki z Grupy Kapitałowej ESV ****	170	204	102 836
14.	Energomedia Sp. z o.o.	11	11	1 258
15.	ENERGIT Sp. z o.o.	62	74	8 554
16.	Power 21 Sp. z o.o.	166	191	15 669
17.	Wojewódzkie Przedsiębiorstwo Robót Drogowych S.A.***	6	10	13 150
18.	Synthos Dwory 7 Sp. z o.o.	4	4	663
19.	Lewandpol ProEnergia Sp. z o.o.	27	40	2 742
20.	Grupa Energia Obrót GE Sp. z oo. Sp.k.	55	71	3 901
21.	Grupa Energia GE Sp. z oo. Sp.k.	240	336	23 671
22.	F-ka Łóżysk Toczących Kraśnik SA.	1	2	2 829
23.	Zakład Usług Technicznych MEGA Sp. z o.o.	1	2	696
24.	RC Ekoenergia Sp. z o.o.	1	1	74
25.	FPM S.A.	2	4	338
26.	PGE Górnictwo i Energetyka Konwencjonalna S.A.	0	8	80 535
27.	Best-Eko Sp. z o.o.	0	7	712
28.	Przedsiębiorstwo Energetyki Ciepłej i Gospodarki Wodno-Ściekowej "ENWOS" Sp. z o. o. w Chełmnie	0	5	8 107
29.	Energetyka WAGON Sp. z o.o.	0	5	6 369
<b>Razem:</b>		<b>634 801</b>	<b>726 863</b>	<b>65 575 375</b>

\* Uwzględniono liczbę odbiorców TPA, posiadających jednocześnie umowy sprzedaży w grupie taryfowej G oraz w innych grupach taryfowych, a także liczbę odbiorców innych grup taryfowych niż ABC i G, np. R

\*\* Od 1 stycznia 2017 r. zmiana statutu prawnego przedsiębiorstwa z ZEC w Końskich na PEC w Końskich Sp. z o.o.

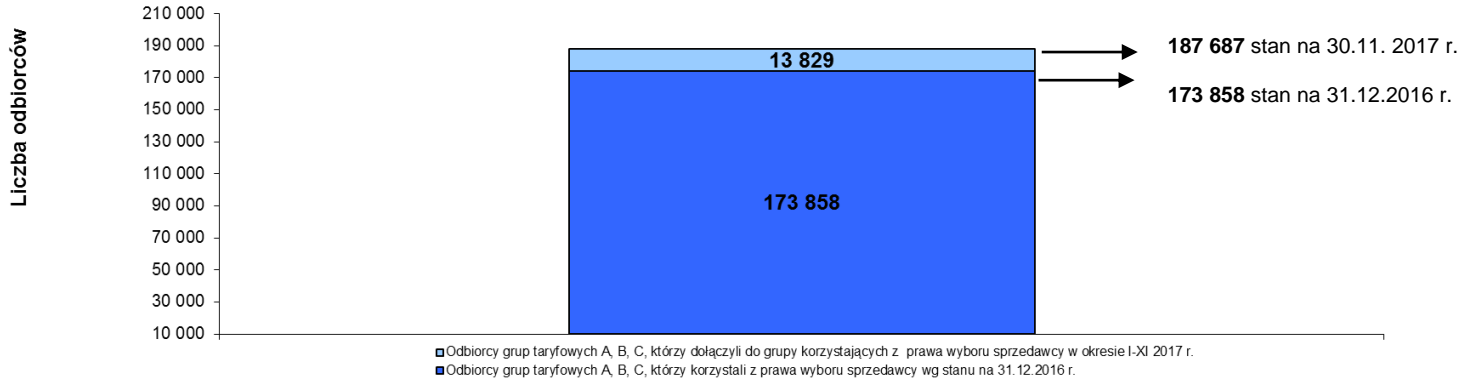
\*\*\* W dniu 15 grudnia 2016 r. Elektrownia Chorzów S.A. połączyła się ze spółką Wojewódzkie Przedsiębiorstwo Robót Drogowych S.A. i przejęła jej wszystkie prawa i obowiązki.

\*\*\*\* Od 1 maja 2017 r. w wyniku zmian w modelu funkcjonowania OSD w Grupie Kapitałowej ESV zadania operatorów systemu dystrybucyjnego pełnić będą spółki Grupy posiadające koncesję na dystrybucję energii elektrycznej, tj. ESV3 Sp. z o.o., ESV4 Sp. z o.o., ESV5 Sp. z o.o., ESV6 Sp. z o.o., ESV7 Sp. z o.o., ESV8 Sp. z o.o., ESV9 Sp. z o.o., (ul. Polna 12, 55-011 Siechnice) oraz ESV Wisłosan Sp. z o.o. (ul. Szypowskiego 1, 39-460 Nowa Dęba).


Liczba odbiorców TPA w grupie taryfowej G, w odniesieniu do poszczególnych obszarów dystrybucji - operatorów, według stanu na koniec listopada 2017 r.:

	<b>Operator systemu dystrybucyjnego</b>	<b>Liczba odbiorców korzystających z prawa wyboru sprzedawcy za miesiąc listopad 2017 r. (grupa taryfowa G)</b>
1.	PGE Dystrybucja S.A.	150750
2.	ENERGA-Operator S.A.	112705
3.	Tauron Dystrybucja S.A.	144691
4.	ENEA Operator Sp. z o.o.	81968
5.	innogy Stoen Operator Sp. z o.o.	50539
6.	PKP Energetyka S.A.	78
7.	Polenergia Dystrybucja Sp.z o.o.	62
8.	Orlen S.A.	0
9.	D-Energia Sp. z o.o.	0
10.	Energoserwis Kleszczów Sp. z o.o.	0
11.	ZAK S.A.	0
12.	PEC w Końskie	0
13.	Spółki z Grupy Kapitałowej ESV	3
14.	Energomedia Sp. z o.o.	0
15.	ENERGIT Sp. z o. o.	0
16.	Power 21 Sp. z o. o.	0
17.	Wojewódzkie Przedsiębiorstwo Robót Drogowych S.A.	0
18.	Synthos Dwory 7 Sp. z o. o.	0
19.	Lewandpol ProEnergia Sp. z o. o.	0
20.	Grupa Energia Obrót GE Sp. z oo. Sp.k.	0
21.	Grupa Energia GE Sp. z oo. Sp.k.	0
22.	F-ka Łożysk Tocznych Kraśnik S.A.	0
23.	Zakład Usług Technicznych Sp. z o.o.	0
24.	RCEkoenergia Sp. z o. o.	0
25.	FPM S.A.	0
26.	PGE Górnictwo i Energetyka Konwencjonalna S.A.	0
27.	Best-Eko Sp. z o. o.	2
28.	Przedsiębiorstwo Energetyki Ciepłej i Gospodarki Wodno-Ściekowej "ENWOS" Sp. z o. o. w Chełmnie	0
29.	Energetyka WAGON Sp. z o.o.	0
<b>Razem:</b>		<b>540 798</b>

### Grupy A,B,C

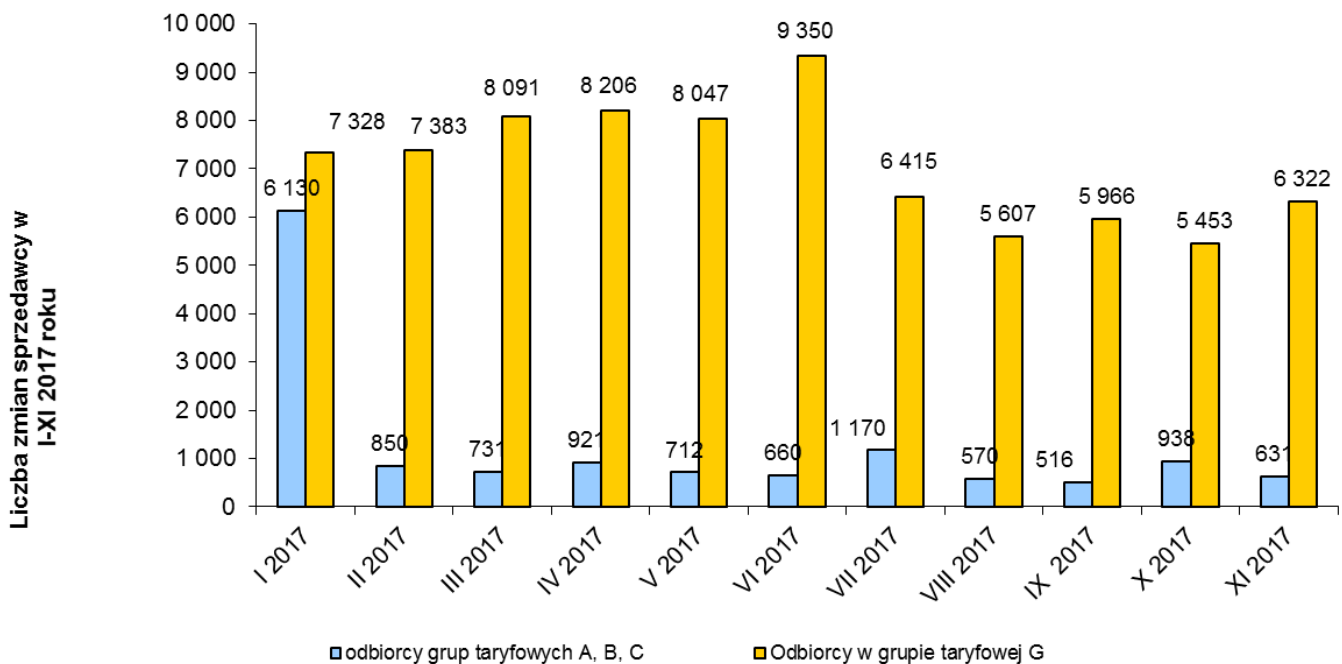


### Grupa G



## Informacje dotyczące liczby zmian sprzedawcy w I-XI 2017 r.

(na podstawie danych przedstawionych przez operatorów systemów dystrybucyjnych w ankietach miesięcznych dot. informacji o odbiorcach, którzy zmienili sprzedawcę oraz postępach prac nad generalnymi umowami dystrybucyjnymi)



Liczba zmian sprzedawcy przez odbiorców z grupy taryfowej A,B,C w październiku 2017 r. wyniosła 938, natomiast w listopadzie 2017 r. liczba zmian sprzedawcy wyniosła 631. Natomiast w grupie taryfowej G w październiku 2017 r. przeprowadzono 5 453 zmian sprzedawcy, a w listopadzie 2017 r. liczba ta wyniosła 6 322 zmian.