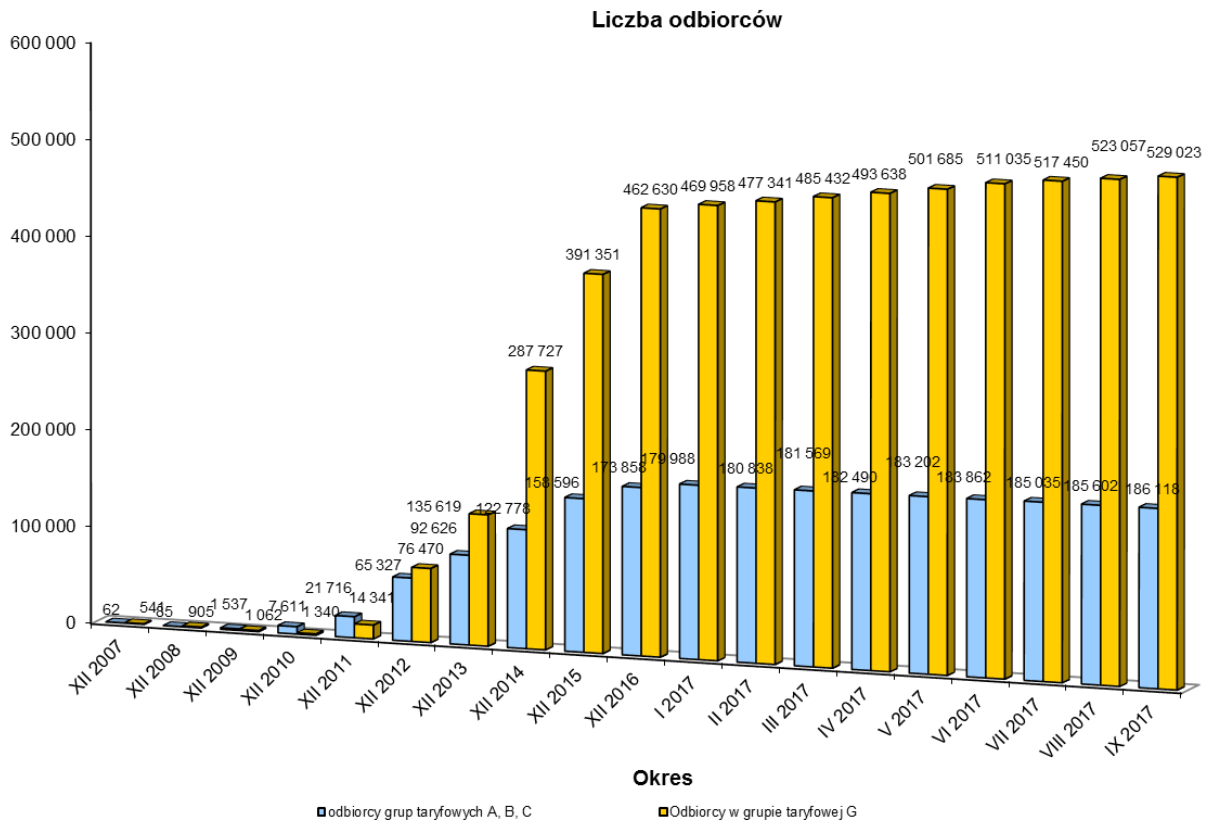


## Informacje dotyczące zmiany sprzedawcy w wybranych miesiącach za okres od XII 2007 r. do IX 2017 r.

(na podstawie danych przedstawionych przez operatorów systemów dystrybucyjnych w ankietach miesięcznych dot. informacji o odbiorcach, którzy zmienili sprzedawcę oraz postępach prac nad generalnymi umowami dystrybucyjnymi, Operatorzy przysyłają powyższe dane do Prezesa URE do każdego 20 dnia miesiąca z zastrzeżeniem, że są to dane szacunkowe)



Liczba odbiorców TPA z grupy taryfowej A,B,C wg stanu na koniec września 2017 r. wyniosła 186 118, a więc zwiększyła się od końca XII 2016 r. o 12 260, co stanowi wzrost o 7,1%.

Natomiast liczba odbiorców TPA w gospodarstwach domowych wg stanu na koniec września 2017 r. (grupa taryfowa G), wyniosła 529 023, a więc zwiększyła się od końca XII 2016 r. o 66 393, co stanowi wzrost o 14,4%.

Lp.	Operator systemu dystrybucyjnego	Liczba odbiorców TPA*		Energia dostarczona odbiorcom TPA [MWh]
		XII 2016	IX 2017	I-IX 2017
1.	PGE Dystrybucja S.A.	162 315	185 439	11 837 288
2.	ENERGA-Operator S.A.	145 830	161 193	7 496 637
3.	TAURON Dystrybucja S.A.	169 106	192 645	23 904 962
4.	ENEA Operator Sp. z o.o.	106 772	112 893	5 991 947
5.	innogy Stoen Operator Sp. z o.o.	48 727	58 872	2 702 650
6.	PKP Energetyka S.A.	829	1 000	544 222
7.	Polenergia Dystrybucja Sp. z o.o.	427	455	134 127
8.	Orlen S.A.	5	6	28 146
9.	D-Energia Sp. z o.o.	22	23	31 532
10.	Energoserwis Kleszczów Sp. z o.o.	15	17	269 019
11.	ZAK S.A.	4	4	52 472
12.	PEC w Końskich**	3	3	29 341
13.	Spółki z Grupy Kapitałowej ESV ****	170	199	75 964
14.	Energomedia Sp. z o.o.	11	11	1 022
15.	ENERGIT Sp. z o.o.	62	75	7 099
16.	Power 21 Sp. z o.o.	166	191	13 005
17.	Wojewódzkie Przedsiębiorstwo Robót Drogowych S.A.***	6	10	10 518
18.	Synthos Dwory 7 Sp. z o.o.	4	4	544
19.	Lewandpol ProEnergia Sp. z o. o.	27	39	2 214
20.	Grupa Energia Obrót GE Sp. z oo. Sp.k.	55	71	3 155
21.	Grupa Energia GE Sp. z oo. Sp.k.	240	331	19 396
22.	F-ka Łóżysk Tocznych Kraśnik SA.	1	2	2 202
23.	Zakład Usług Technicznych MEGA Sp. z o.o.	1	2	566
24.	RCEkoenergiaSp. z o.o.	1	1	65
25.	FPM S.A.	2	4	273
26.	PGE Górnictwo i Energetyka Konwencjonalna S.A.	0	8	59 348
27.	Best-Eko Sp. z o.o.	0	7	562
28.	Przedsiębiorstwo Energetyki Ciepłej i Gospodarki Wodno-Ściekowej "ENWOS" Sp. z o.o. w Chelmie	0	5	6 644
29.	Energetyka WAGON Sp. z o.o.	0	5	5 068
<b>Razem:</b>		<b>634 801</b>	<b>713 515</b>	<b>53 229 988</b>

\* Uwzględniono liczbę odbiorców TPA, posiadających jednocześnie umowy sprzedaży w grupie taryfowej G oraz w innych grupach taryfowych, a także liczbę odbiorców innych grup taryfowych niż ABC i G, np. R

\*\* Od 1 stycznia 2017 r. zmiana statutu prawnego przedsiębiorstwa z ZEC w Końskich na PEC w Końskich Sp. z o.o.

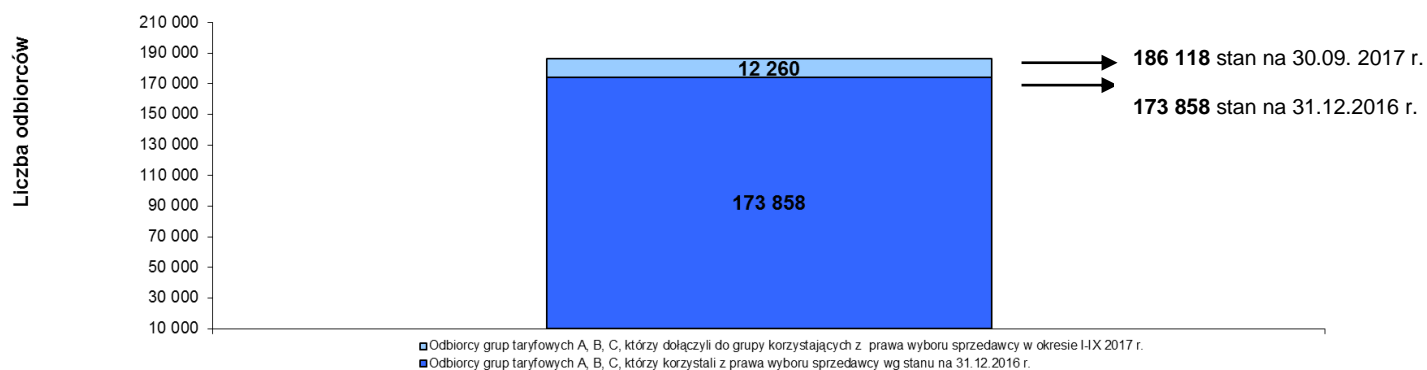
\*\*\* W dniu 15 grudnia 2016 r. Elektrownia Chorzów S.A. połączyła się ze spółką Wojewódzkie Przedsiębiorstwo Robót Drogowych S.A. i przejęła jej wszystkie prawa i obowiązki.

\*\*\*\* Od 1 maja 2017 r. w wyniku zmian w modelu funkcjonowania OSD w Grupie Kapitałowej ESV zadania operatorów systemu dystrybucyjnego pełnić będą spółki Grupy posiadające koncesję na dystrybucję energii elektrycznej, tj. ESV3 Sp. z o.o., ESV4 Sp. z o.o., ESV5 Sp. z o.o., ESV6 Sp. z o.o., ESV7 Sp. z o.o., ESV8 Sp. z o.o., ESV9 Sp. z o.o., (ul. Polna 12, 55-011 Siechnice) oraz ESV Wisłosan Sp. z o.o. (ul. Szypowskiego 1, 39-460 Nowa Dęba).


Liczba odbiorców TPA w grupie taryfowej G, w odniesieniu do poszczególnych obszarów dystrybucji - operatorów, według stanu na koniec września 2017 r.:

	<b>Operator systemu dystrybucyjnego</b>	<b>Liczba odbiorców korzystających z prawa wyboru sprzedawcy za miesiąc wrzesień 2017 r. (grupa taryfowa G)</b>
1.	PGE Dystrybucja S.A.	147072
2.	ENERGA-Operator S.A.	110608
3.	Tauron Dystrybucja S.A.	140248
4.	ENEA Operator Sp. z o.o.	81899
5.	innogy Stoen Operator Sp. z o.o.	49054
6.	PKP Energetyka S.A.	77
7.	Polenergia Dystrybucja Sp. z o.o.	61
8.	Orlen S.A.	0
9.	D-Energia Sp. z o.o.	0
10.	Energoserwis Kleszczów Sp. z o.o.	0
11.	ZAK S.A.	0
12.	PEC w Końskich	0
13.	Spółki z Grupy Kapitałowej ESV	2
14.	Energomedia Sp. z o.o.	0
15.	ENERGIT Sp. z o.o.	0
16.	Power 21 Sp. z o.o.	0
17.	Wojewódzkie Przedsiębiorstwo Robót Drogowych S.A.	0
18.	Synthos Dwory 7 Sp. z o.o.	0
19.	Lewandpol ProEnergia Sp. z o.o.	0
20.	Grupa Energia Obrót GE Sp. z oo. Sp.k.	0
21.	Grupa Energia GE Sp. z oo. Sp.k.	0
22.	F-ka Łożysk Tocznych Kraśnik S.A.	0
23.	Zakład Usług Technicznych Sp. z o.o.	0
24.	RCEkoenergia Sp. z o.o.	0
25.	FPM S.A.	0
26.	PGE Górnictwo i Energetyka Konwencjonalna S.A.	0
27.	Best-Eko Sp. z o.o.	2
28.	Przedsiębiorstwo Energetyki Ciepłej i Gospodarki Wodno-Ściekowej "ENWOS" Sp. z o. o. w Chełmnie	0
29.	Energetyka WAGON Sp. z o.o.	0
<b>Razem:</b>		<b>529 023</b>

### Grupy A,B,C

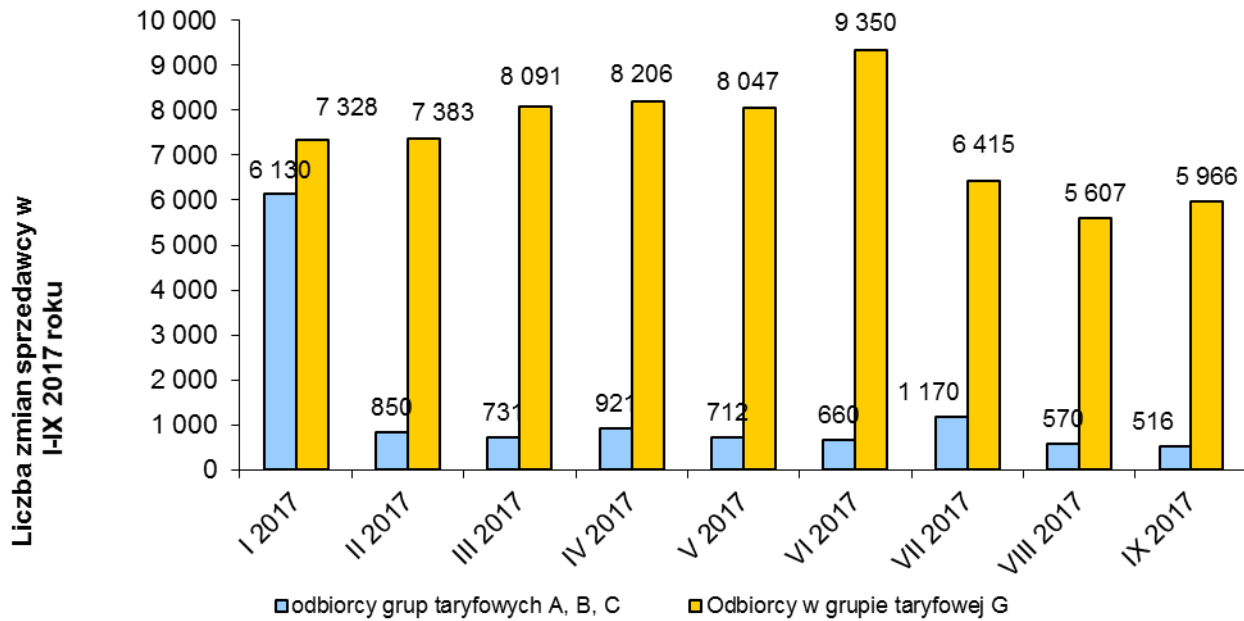


### Grupa G



## Informacje dotyczące liczby zmian sprzedawcy w I-IX 2017 r.

(na podstawie danych przedstawionych przez operatorów systemów dystrybucyjnych w ankietach miesięcznych dot. informacji o odbiorcach, którzy zmienili sprzedawcę oraz postępach prac nad generalnymi umowami dystrybucyjnymi)



Liczba zmian sprzedawcy przez odbiorców z grupy taryfowej A,B,C w sierpniu 2017 r. wyniosła 570, natomiast we wrześniu 2017 r. liczba zmian sprzedawcy wyniosła 516. Natomiast w grupie taryfowej G w sierpniu 2017 r. przeprowadzono 5 607 zmian sprzedawcy, a we wrześniu 2017 r. liczba ta wyniosła 5 966 zmian.