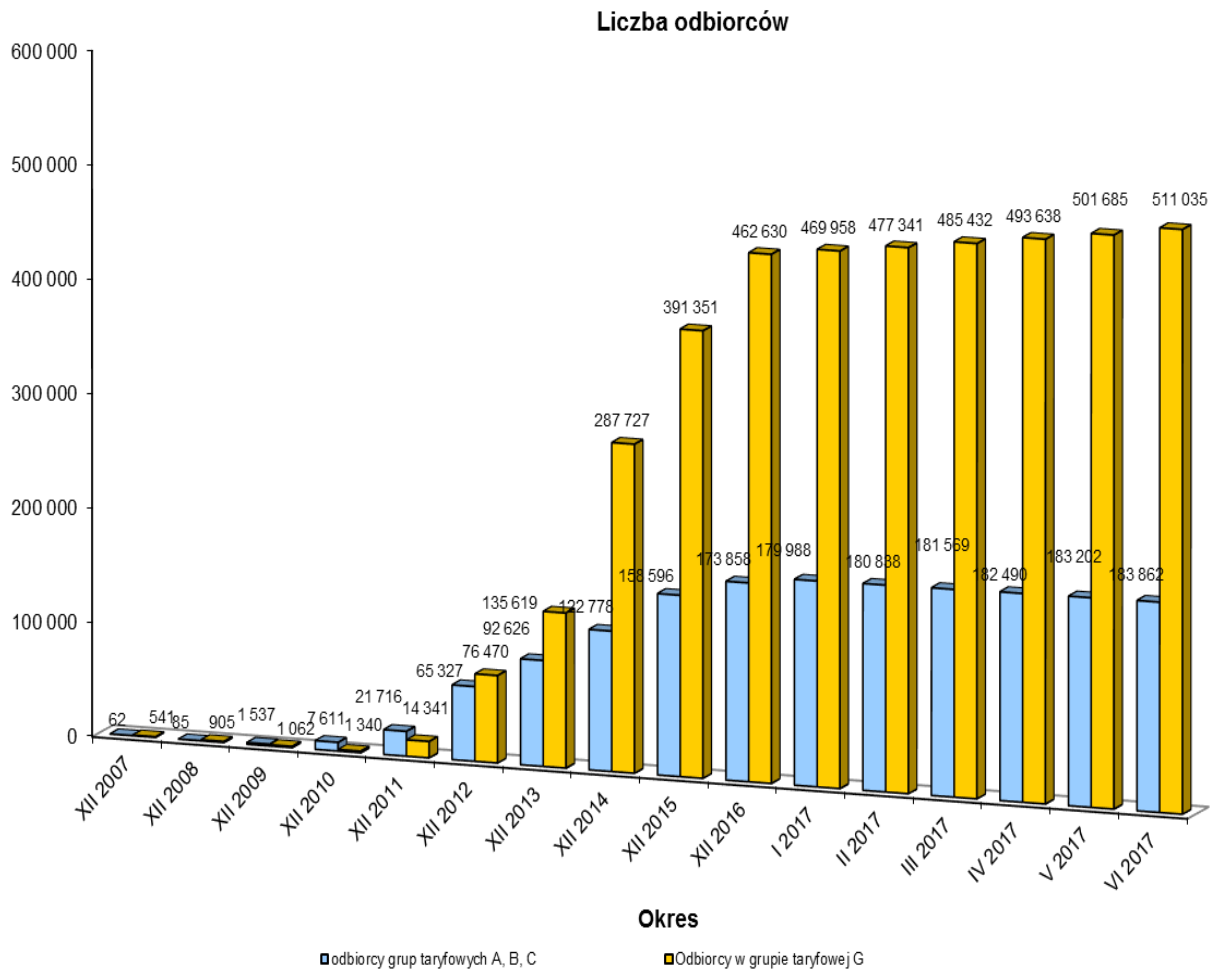


Informacje dotyczące zmiany sprzedawcy w wybranych miesiącach za okres od XII 2007 r. do VI 2017 r.

(na podstawie danych przedstawionych przez operatorów systemów dystrybucyjnych w ankietach miesięcznych dot. informacji o odbiorcach, którzy zmienili sprzedawcę oraz postępach prac nad generalnymi umowami dystrybucyjnymi, Operatorzy przysyłają powyższe dane do Prezesa URE do każdego 20 dnia miesiąca z zastrzeżeniem, że są to dane szacunkowe)



Liczba odbiorców TPA z grupy taryfowej A,B,C wg stanu na koniec czerwca 2017 r. wyniosła 183 862, a więc zwiększyła się od końca XII 2016 r. o 10 004, co stanowi wzrost o 5,8%.

Natomiast liczba odbiorców TPA w gospodarstwach domowych wg stanu na koniec czerwca 2017 r. (grupa taryfowa G), wyniosła 511 035, a więc zwiększyła się od końca XII 2016 r. o 48 405, co stanowi wzrost o 10,5%.

Lp.	Operator systemu dystrybucyjnego	Liczba odbiorców TPA*		Energia dostarczona odbiorcom TPA [MWh]
		XII 2016	VI 2017	I-VI 2017
1.	PGE Dystrybucja S.A.	162 315	179 473	7 868 193
2.	ENERGA-Operator SA	145 830	158 043	4 966 394
3.	TAURON Dystrybucja S.A.	169 106	185 515	15 884 639
4.	ENEA Operator Sp. z o.o.	106 772	112 008	3 964 627
5.	Innogy Stoen Operator Sp. z o.o.	48 727	55 797	1 814 367
6.	PKP Energetyka S.A.	829	977	361 776
7.	Polenergia Dystrybucja Sp. z o.o.	427	444	87 504
8.	Orlen S.A.	5	6	19 243
9.	D-Energia Sp. z o.o.	22	23	21 439
10.	Energoserwis Kleszczów Sp. z o.o.	15	17	181 738
11.	ZAK S.A.	4	4	34 017
12.	PEC w Końskich**	3	3	18 948
13.	Spółki z Grupy Kapitałowej ESV ****	170	197	54 408
14.	Energomedia Sp. z o.o.	11	11	699
15.	ENERGIT Sp. z o. o.	62	75	4 575
16.	Power 21 Sp. z o. o.	166	189	8 225
17.	Wojewódzkie Przedsiębiorstwo Robót Drogowych S.A.***	6	9	6 799
18.	Synthos Dwory 7 Sp. z o.o.	4	4	356
19.	Lewandpol ProEnergia Sp. z o.o.	27	37	1 415
20.	Grupa Energia Obrót GE Sp. z oo. Sp.k.	55	67	1 949
21.	Grupa Energia GE Sp. z oo. Sp.k.	240	327	12 132
22.	F-ka Łożysk Toczących Kraśnik SA.	1	2	1 436
23.	Zakład Usług Technicznych MEGA Sp. z o.o.	1	2	420
24.	RCEkoenergiaSp. z o.o.	1	1	56
25.	FPM S.A.	2	4	188
26.	PGE Górnictwo i Energetyka Konwencjonalna S.A.	0	7	33 085
27.	Best-Eko Sp. z o. o.	0	7	420
28.	Przedsiębiorstwo Energetyki Ciepłej i Gospodarki Wodno-Ściekowej "ENWOS" Sp. z o.o. w Chełmnie	0	5	4 625
29.	Energetyka WAGON Sp. z o.o.	0	5	3 474
Razem:		634 801	693 259	35 357 148

* Uwzględniono liczbę odbiorców TPA, posiadających jednocześnie umowy sprzedaży w grupie taryfowej G oraz w innych grupach taryfowych, a także liczbę odbiorców innych grup taryfowych niż ABC i G, np. R

** Od 1 stycznia 2017 r. zmiana statutu prawnego przedsiębiorstwa z ZEC w Końskich na PEC w Końskich Sp. z o.o.

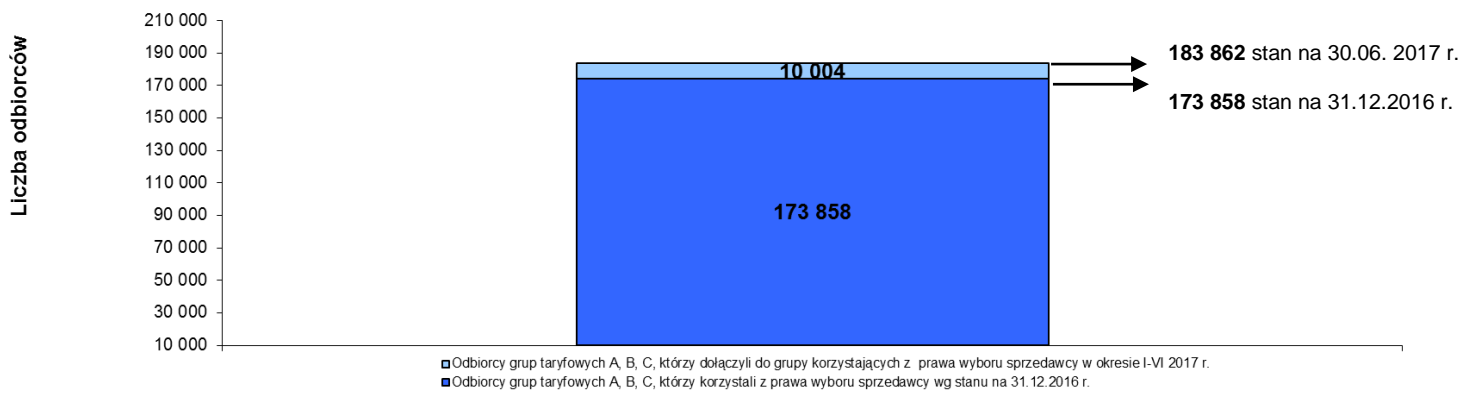
*** W dniu 15 grudnia 2016 r. Elektrownia Chorzów S.A. połączyła się ze spółką Wojewódzkie Przedsiębiorstwo Robót Drogowych S.A. i przejęła jej wszystkie prawa i obowiązki.

**** Od 1 maja 2017 r. w wyniku zmian w modelu funkcjonowania OSD w Grupie Kapitałowej ESV zadania operatorów systemu dystrybucyjnego pełnić będą spółki Grupy posiadające koncesję na dystrybucję energii elektrycznej, tj. ESV3 Sp. z o.o., ESV4 Sp. z o.o., ESV5 Sp. z o.o., ESV6 Sp. z o.o., ESV7 Sp. z o.o., ESV8 Sp. z o.o., ESV9 Sp. z o.o., (ul. Polna 12, 55-011 Siechnice) oraz ESV Wistosan Sp. z o.o. (ul. Szypowskiego 1, 39-460 Nowa Dęba).


Liczba odbiorców TPA w grupie taryfowej G, w odniesieniu do poszczególnych obszarów dystrybucji - operatorów, według stanu na koniec czerwca 2017 r.:

	Operator systemu dystrybucyjnego	Liczba odbiorców korzystających z prawa wyboru sprzedawcy za miesiąc czerwiec 2017 r. (grupa taryfowa G)
1.	PGE Dystrybucja S.A.	141970
2.	ENERGA-Operator SA	107767
3.	Tauron Dystrybucja S.A.	133962
4.	ENEA Operator Sp. z o.o.	81045
5.	innogy Stoen Operator Sp. z o.o.	46158
6.	PKP Energetyka S.A.	70
7.	Polenergia Dystrybucja Sp. z o.o.	59
8.	Orlen S.A.	0
9.	D-Energia Sp. z o.o.	0
10.	Energoserwis Kleszczów Sp. z o.o.	0
11.	ZAK S.A.	0
12.	PEC w Końskich	0
13.	Spółki z Grupy Kapitałowej ESV	2
14.	Energomedia Sp. z o.o.	0
15.	ENERGIT Sp. z o.o.	0
16.	Power 21 Sp. z o.o.	0
17.	Wojewódzkie Przedsiębiorstwo Robót Drogowych S.A.	0
18.	Synthos Dwory 7 Sp. z o. o.	0
19.	Lewandpol ProEnergia Sp. z o.o.	0
20.	Grupa Energia Obrót GE Sp. z oo. Sp.k.	0
21.	Grupa Energia GE Sp. z oo. Sp.k.	0
22.	F-ka Łożysk Toczyńskich Kraśnik S.A.	0
23.	Zakład Usług Technicznych Sp. z o.o.	0
24.	RCEkoenergia Sp. z o.o.	0
25.	FPM S.A.	0
26.	PGE Górnictwo i Energetyka Konwencjonalna S.A.	0
27.	Best-Eko Sp. z o.o.	2
28.	Przedsiębiorstwo Energetyki Ciepłej i Gospodarki Wodno-Ściekowej "ENWOS" Sp. z o. o. w Chełmnie	0
29.	Energetyka WAGON Sp. z o.o.	0
Razem:		511 035

Grupy A,B,C

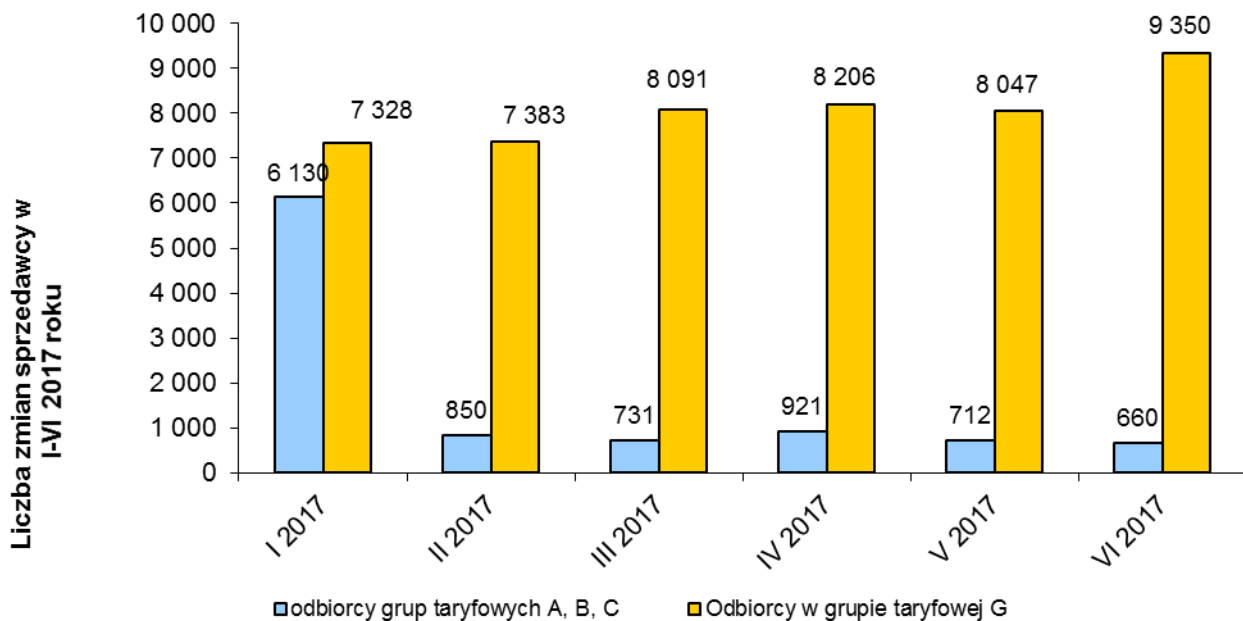


Grupa G



Informacje dotyczące liczby zmian sprzedawcy w I-VI 2017 r.

(na podstawie danych przedstawionych przez operatorów systemów dystrybucyjnych w ankietach miesięcznych dot. informacji o odbiorcach, którzy zmienili sprzedawcę oraz postępach prac nad generalnymi umowami dystrybucyjnymi)



Liczba zmian sprzedawcy przez odbiorców z grupy taryfowej A,B,C w maju 2017 r. wyniosła 712, natomiast w czerwcu 2017 r. liczba zmian sprzedawcy wyniosła 660. Natomiast w grupie taryfowej G w maju 2017 r. przeprowadzono 8 047 zmian sprzedawcy, a w czerwcu 2017 r. liczba ta wyniosła 9 350 zmian.