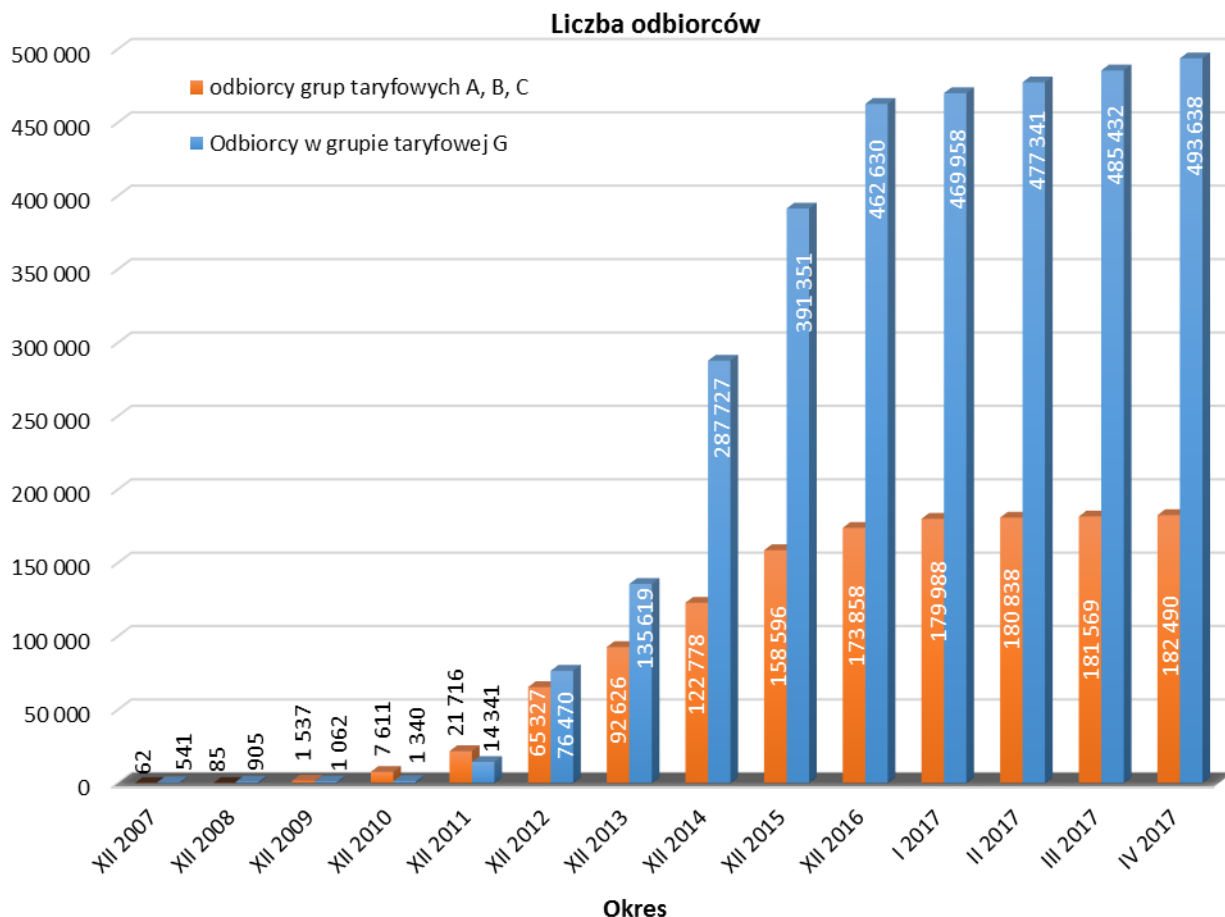


Informacje dotyczące zmiany sprzedawcy w wybranych miesiącach za okres od XII 2007 r. do IV 2017 r.

(na podstawie danych przedstawionych przez operatorów systemów dystrybucyjnych w ankietach miesięcznych dot. informacji o odbiorcach, którzy zmienili sprzedawcę oraz postępach prac nad generalnymi umowami dystrybucyjnymi, Operatorzy przysyłają powyższe dane do Prezesa URE do każdego 20 dnia miesiąca z zastrzeżeniem, że są to dane szacunkowe)



Liczba odbiorców TPA z grupy taryfowej A,B,C wg stanu na koniec kwietnia 2017 r. wyniosła 182 490, a więc zwiększyła się od końca XII 2016 r. o 8 632, co stanowi wzrost o 5%.

Natomiast liczba odbiorców TPA w gospodarstwach domowych wg stanu na koniec kwietnia 2017 r. (grupa taryfowa G), wyniosła 493 638, a więc zwiększyła się od końca XII 2016 r. o 31 008, co stanowi wzrost o 6,7%.

Lp.	Operator systemu dystrybucyjnego	Liczba odbiorców TPA*		Energia dostarczona odbiorcom TPA [MWh]
		XII 2016	IV 2017	I-IV 2017
1.	PGE Dystrybucja S.A.	162 315	173 734	5 216 552
2.	ENERGA-Operator S.A.	145 830	155 413	3 308 525
3.	TAURON Dystrybucja S.A.	169 106	179 875	10 598 624
4.	ENEA Operator Sp. z o.o.	106 772	109 903	2 641 553
5.	Innogy Stoen Operator Sp. z o.o.	48 727	53 217	1 264 751
6.	PKP Energetyka S.A.	829	973	234 531
7.	Polenergia Dystrybucja Sp. z o.o.	427	438	57 327

Lp.	Operator systemu dystrybucyjnego	Liczba odbiorców TPA*		Energia dostarczona odbiorcom TPA [MWh]
		XII 2016	IV 2017	I-IV 2017
8.	Orlen S.A.	5	6	12 983
9.	D-Energia Sp. z o.o.	22	22	15 314
10.	Energoserwis Kleszczów Sp. z o.o.	15	17	127 616
11.	ZAK S.A.	4	4	21 060
12.	PEC w Końskich	3	3	12 418
13.	ESV WISŁOSAN Sp. z o.o.	170	193	39 971
14.	Energomedia Sp. z o.o.	11	11	466
15.	ENERGIT Sp. z o.o.	62	75	2 934
16.	Power 21 Sp. z o.o.	166	187	5 197
17.	Wojewódzkie Przedsiębiorstwo Robót Drogowych S.A.	6	9	4 682
18.	Synthos Dwory 7 Sp. z o.o.	4	4	240
19.	Lewandpol ProEnergia Sp. z o.o.	27	37	931
20.	Grupa Energia Obrót GE Sp. z o.o. Sp.k.	55	66	1 263
21.	Grupa Energia GE Sp. z o.o. Sp.k.	240	326	7 799
22.	F-ka Łożysk Toczyńskich Kraśnik SA.	1	2	961
23.	Zakład Usług Technicznych MEGA Sp. z o.o.	1	2	306
24.	RCEkoenergia Sp. z o.o.	1	1	48
25.	FPM S.A.	2	4	143
26.	PGE Górnictwo i Energetyka Konwencjonalna S.A.	0	7	18 277
27.	Best-Eko Sp. z o.o.	0	7	278
28.	Przedsiębiorstwo Energetyki Ciepłej i Gospodarki Wodno-Ściekowej „ENWOS” Sp. z o.o. w Chełmnie	0	5	3 114
29.	Energetyka WAGON Sp. z o.o.	0	5	2 427
Razem:		634 801	674 546	23 600 288

* Uwzględniono liczbę odbiorców TPA, posiadających jednocześnie umowy sprzedaży w grupie taryfowej G oraz w innych grupach taryfowych, a także liczbę odbiorców innych grup taryfowych niż ABC i G, np. R

** Od 1 stycznia 2017 r. zmiana statutu prawnego przedsiębiorstwa z ZEC w Końskich na PEC w Końskich Sp. z o.o.


*** W dniu 15 grudnia 2016 r. Elektrownia Chorzów S.A. połączyła się ze spółką Wojewódzkie Przedsiębiorstwo Robót Drogowych S.A. i przejęła jej wszystkie prawa i obowiązki.

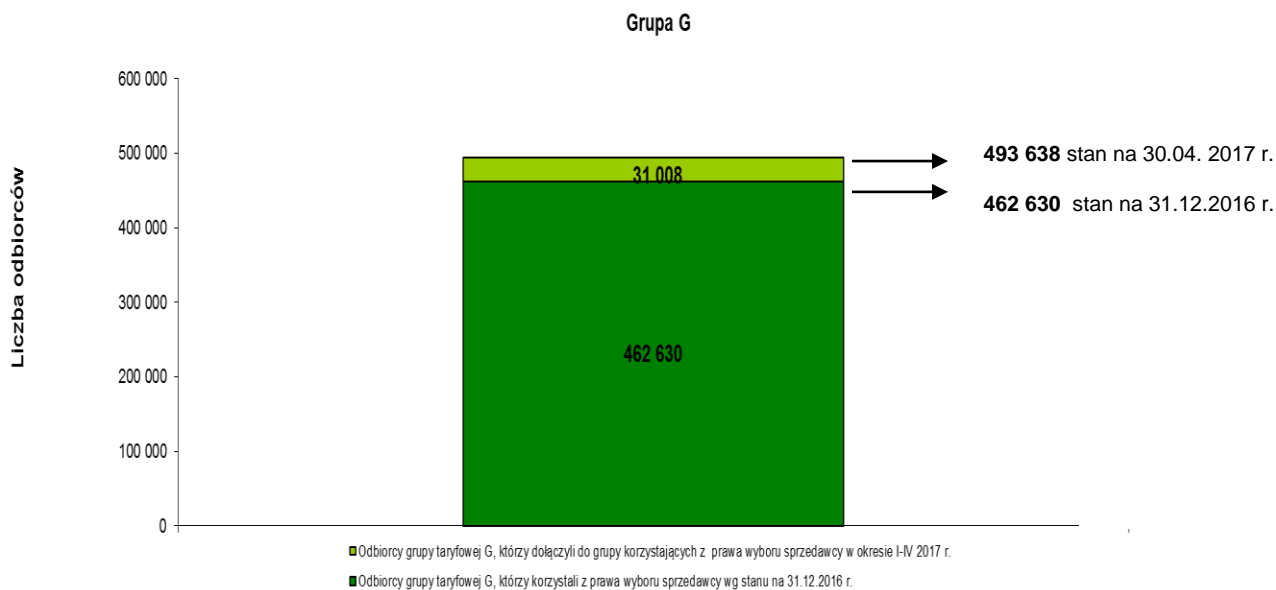
Liczba odbiorców TPA w grupie taryfowej G, w odniesieniu do poszczególnych obszarów dystrybucji - operatorów, według stanu na koniec kwietnia 2017 r.:

Lp.	Operator systemu dystrybucyjnego	Liczba odbiorców korzystających z prawa wyboru sprzedawcy za miesiąc kwiecień 2017 r. (grupa taryfowa G)
1.	PGE Dystrybucja S.A.	136 636
2.	ENERGA-Operator S.A.	105 408
3.	Tauron Dystrybucja S.A.	128 687
4.	ENEA Operator Sp. z o.o.	79 068
5.	innogy Stoen Operator Sp. z o.o.	43 712
6.	PKP Energetyka S.A.	68
7.	Polenergia Dystrybucja Sp. z o.o.	59
8.	Orlen S.A.	0
9.	D-Energia Sp. z o.o.	0
10.	Energoserwis Kleszczów Sp. z o.o.	0
11.	ZAK S.A.	0

Lp.	Operator systemu dystrybucyjnego	Liczba odbiorców korzystających z prawa wyboru sprzedawcy za miesiąc kwiecień 2017 r. (grupa taryfowa G)
12.	PEC w Końskie	0
13.	Energetyka WISŁOSAN Sp. z o.o.	0
14.	Energomedia Sp. z o.o.	0
15.	ENERGIT Sp. z o.o.	0
16.	Power 21 Sp. z o.o.	0
17.	Wojewódzkie Przedsiębiorstwo Robót Drogowych S.A.	0
18.	Synthos Dwory 7 Sp. z o.o.	0
19.	Lewandpol ProEnergia Sp. z o.o.	0
20.	Grupa Energia Obrót GE Sp. z o.o. Sp.k.	0
21.	Grupa Energia GE Sp. z o.o. Sp.k.	0
22.	F-ka Łóżysk Tocznych Kraśnik S.A.	0
23.	Zakład Usług Technicznych Sp. z o.o.	0
24.	RCEkoenergia Sp. z o.o.	0
25.	FPM S.A.	0
26.	PGE Górnictwo i Energetyka Konwencjonalna S.A.	0
27.	Best-Eko Sp. z o.o.	2
28.	Przedsiębiorstwo Energetyki Ciepłej i Gospodarki Wodno-Ściekowej „ENWOS” Sp. z o.o. w Chełmnie	0
29.	Energetyka WAGON Sp. z o.o.	0
Razem:		493 638

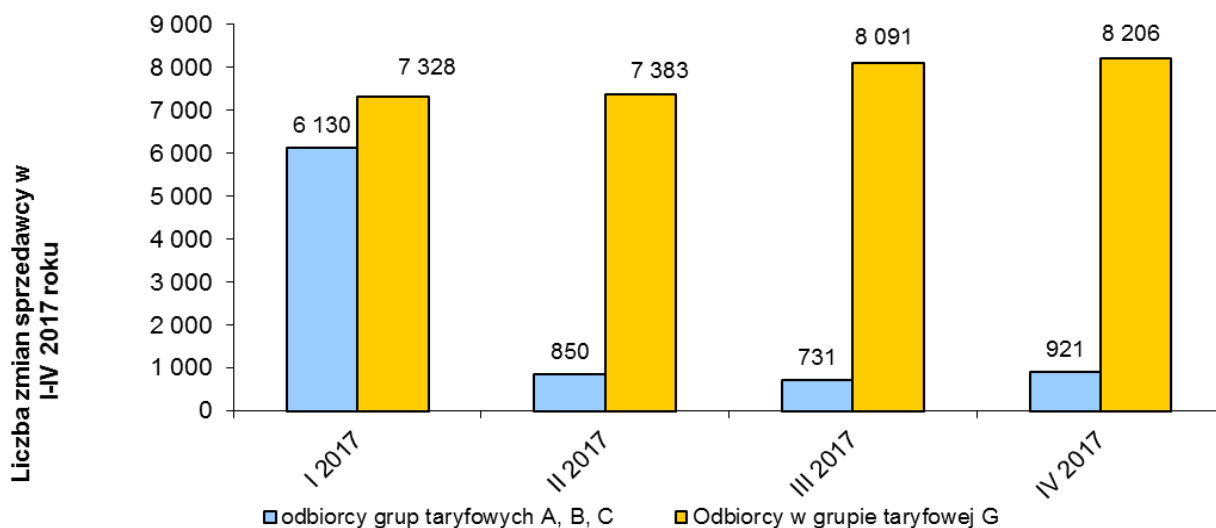
Grupy A,B,C





Informacje dotyczące liczby zmian sprzedawcy w I-IV 2017 r.

(na podstawie danych przedstawionych przez operatorów systemów dystrybucyjnych w ankietach miesięcznych dot. informacji o odbiorcach, którzy zmienili sprzedawcę oraz postępach prac nad generalnymi umowami dystrybucyjnymi)



Liczba zmian sprzedawcy przez odbiorców z grupy taryfowej A,B,C w marcu 2017 r. wyniosła 731, natomiast w kwietniu 2017 r. liczba zmian sprzedawcy wyniosła 921. Natomiast w grupie taryfowej G w marcu 2017 r. przeprowadzono 8 091 zmian sprzedawcy, a w kwietniu 2017 r. liczba ta wyniosła 8 206 zmian.