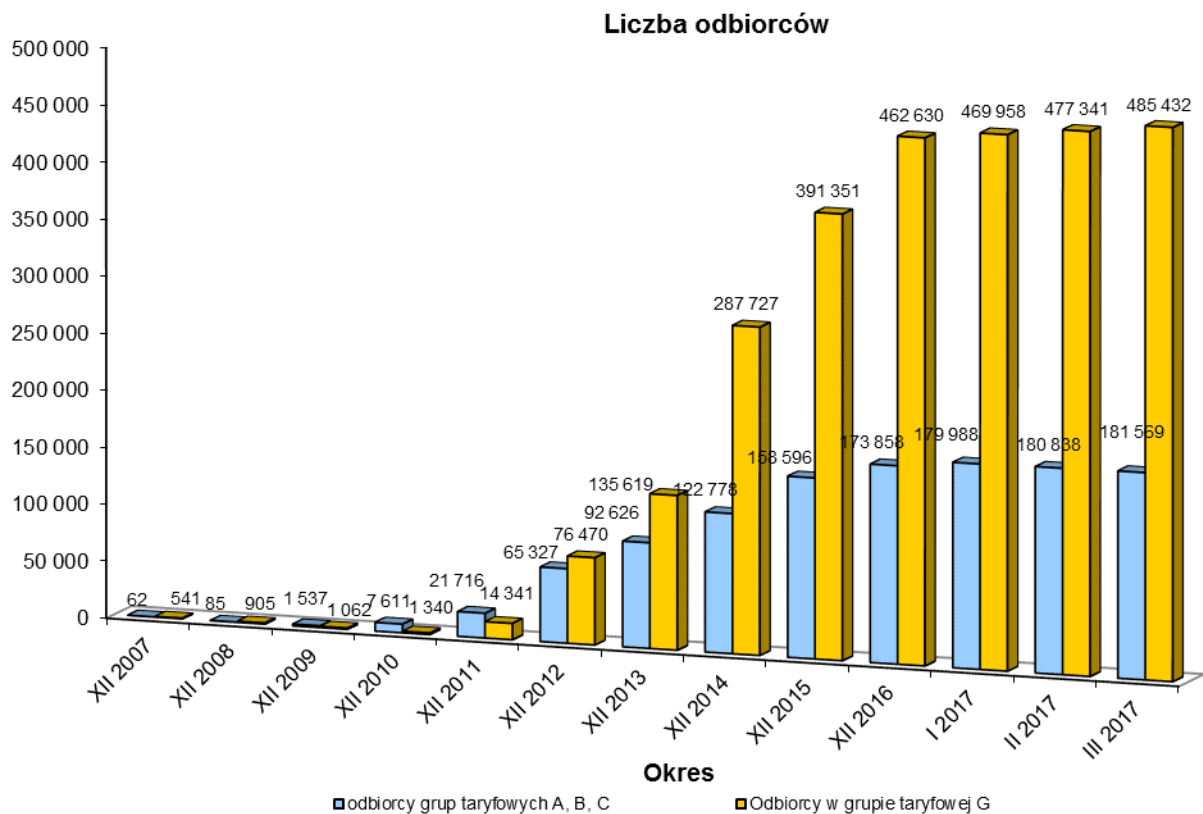


Informacje dotyczące zmiany sprzedawcy w wybranych miesiącach za okres od XII 2007 r. do III 2017 r.

(na podstawie danych przedstawionych przez operatorów systemów dystrybucyjnych w ankietach miesięcznych dot. informacji o odbiorcach, którzy zmienili sprzedawcę oraz postępach prac nad generalnymi umowami dystrybucyjnymi, Operatorzy przysyłają powyższe dane do Prezesa URE do każdego 20 dnia miesiąca z zastrzeżeniem, że są to dane szacunkowe).



Liczba odbiorców TPA z grupy taryfowej A,B,C wg stanu na koniec marca 2017 r. wyniosła 181 569, a więc zwiększyła się od końca XII 2016 r. o 7 711, co stanowi wzrost o 4,4%.

Natomiast liczba odbiorców TPA w gospodarstwach domowych wg stanu na koniec marca 2017 r. (grupa taryfowa G), wyniosła 485 432, a więc zwiększyła się od końca XII 2016 r. o 22 802, co stanowi wzrost o 4,9%.

Lp.	Operator systemu dystrybucyjnego	Liczba odbiorców TPA*		Energia dostarczona odbiorcom TPA [MWh]
		XII 2016	III 2017	I-III 2017
1.	PGE Dystrybucja S.A.	162 315	170 280	3 932 786
2.	ENERGA-Operator SA	145 830	154 167	2 484 280
3.	TAURON Dystrybucja S.A.	169 106	177 424	8 032 261
4.	ENEA Operator Sp. z o.o.	106 772	108 946	2 006 396
5.	innogy Stoen Operator Sp. z o.o.	48 727	52 213	978 881
6.	PKP Energetyka S.A.	829	965	174 024
7.	Polenergia Dystrybucja Sp. z o.o.	427	444	43 650
8.	Orlen S.A.	5	6	9 599
9.	D-Energia Sp. z o. o.	22	21	11 969
10.	Energoserwis Kleszczów Sp. z o.o.	15	16	95 460
11.	ZAK S.A.	4	4	15 080
12.	PEC w Końskich	3	3	9 269
13.	ESV WISŁOSAN Sp. z o. o.	170	194	32 654
14.	Energomedia Sp. z o. o.	11	11	360
15.	ENERGIT Sp. z o. o.	62	76	2 227
16.	Power 21 Sp. z o. o.	166	185	3 890
17.	Wojewódzkie Przedsiębiorstwo Robót Drogowych S.A.	6	9	3 599
18.	Synthos Dwory 7 Sp. z o. o.	4	4	181
19.	Lewandpol ProEnergia Sp. z o. o.	27	36	717
20.	Grupa Energia Obrót GE Sp. z oo. Sp.k.	55	66	964
21.	Grupa Energia GE Sp. z oo. Sp.k.	240	321	5 831
22.	F-ka Łożysk Toczyńskich Kraśnik SA.	1	2	777
23.	Zakład Usług Technicznych MEGA Sp. z o. o.	1	2	240
24.	RCEkoenergiaSp. z o. o.	1	1	42
25.	FPM S.A.	2	4	117
26.	PGE Górnictwo i Energetyka Konwencjonalna S.A.	0	7	12 322
27.	Best-Eko Sp. z o. o.	0	7	217
28.	Przedsiębiorstwo Energetyki Ciepłej i Gospodarki Wodno-Ściekowej "ENWOS" Sp. z o. o. w Chełmnie	0	5	2 378
29.	Energetyka WAGON Sp. z o. o.	0	5	1 944
Razem:		634 801	665 424	17 862 114

*uwzględniono liczbę odbiorców TPA, posiadających jednocześnie umowy sprzedaży w grupie taryfowej G oraz w innych grupach taryfowych, a także liczbę odbiorców innych grup taryfowych niż ABC i G, np. R


** Od 1 stycznia 2017 r. zmiana statutu prawnego przedsiębiorstwa z ZEC w Końskich na PEC w Końskich Sp. z o. o.

*** W dniu 15 grudnia 2016 r. Elektrownia Chorzów S.A. połączyła się ze spółką Wojewódzkie Przedsiębiorstwo Robót Drogowych S.A. i przejęła jej wszystkie prawa i obowiązki.

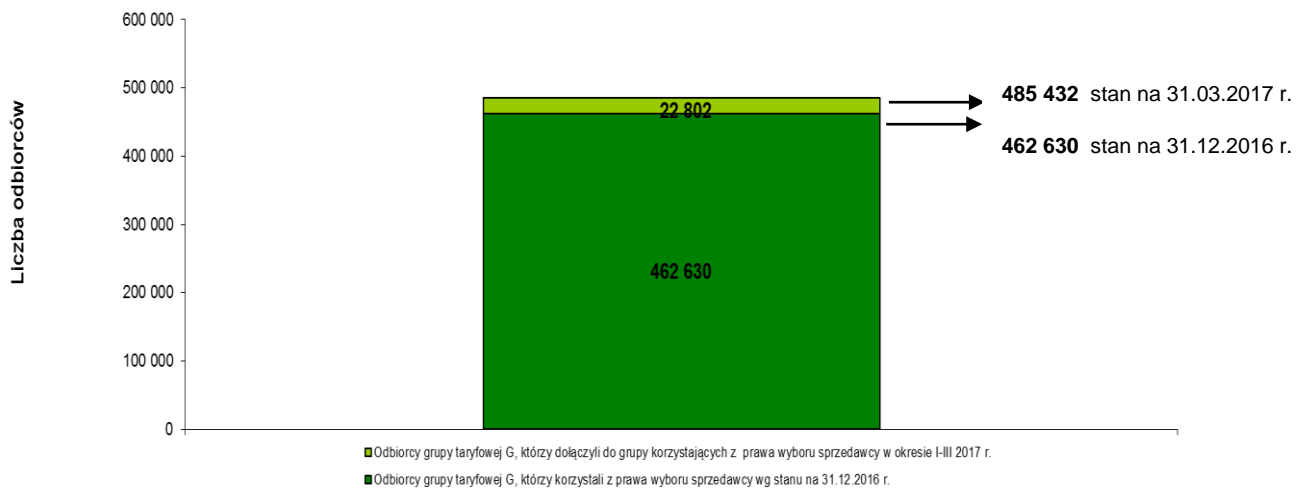
Liczba odbiorców TPA w grupie taryfowej G, w odniesieniu do poszczególnych obszarów dystrybucji - operatorów, według stanu na koniec marca 2017 r.:

	Operator systemu dystrybucyjnego	Liczba odbiorców korzystających z prawa wyboru sprzedawcy za miesiąc marzec 2017 r. (grupa taryfowa G)
1.	PGE Dystrybucja S.A.	133490
2.	ENERGA-Operator SA	104324
3.	Tauron Dystrybucja S.A.	126458
4.	ENEA Operator Sp. z o.o.	78250
5.	RWE Stoen Operator Sp. z o.o.	42769
6.	PKP Energetyka S.A.	67
7.	Polenergia Dystrybucja Sp.z o.o.	72
8.	Orlen S.A.	0
9.	D-Energia Sp. z o. o.	0
10.	Energoserwis Kleszczów Sp. z o.o.	0
11.	ZAK S.A.	0
12.	PEC w Końskie	0
13.	Energetyka WISŁOSAN Sp. z o. o.	2
14.	Energomedia Sp. z o. o.	0
15.	ENERGIT Sp. z o. o.	0
16.	Power 21 Sp. z o. o.	0
17.	Wojewódzkie Przedsiębiorstwo Robót Drogowych S.A.	0
18.	Synthos Dwory 7 Sp. z o. o.	0
19.	Lewandpol ProEnergia Sp. z o. o.	0
20.	Grupa Energia Obrót GE Sp. z oo. Sp.k.	0
21.	Grupa Energia GE Sp. z oo. Sp.k.	0
22.	F-ka Łożysk Tocznych Kraśnik S.A.	0
23.	Zakład Usług Technicznych Sp. z o. o.	0
24.	RCEkoenergia Sp. z o. o.	0
25.	FPM S.A.	0
26.	PGE Górnictwo i Energetyka Konwencjonalna S.A.	0
27.	Best-Eko Sp. z o. o.	2
28.	Przedsiębiorstwo Energetyki Ciepłej i Gospodarki Wodno-Ściekowej "ENWOS" Sp. z o. o. w Chełmnie	0
29.	Energetyka WAGON Sp. z o. o.	0
Razem:		485432

Grupy A,B,C

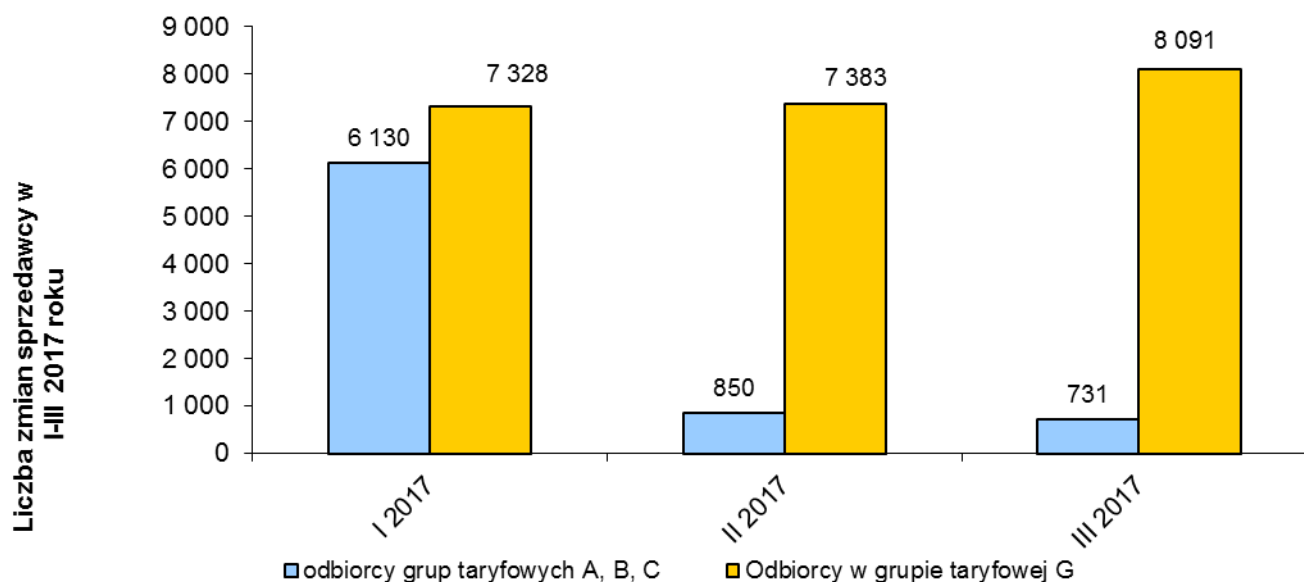


Grupa G



Informacje dotyczące liczby zmian sprzedawcy w I-III 2017 r.

(na podstawie danych przedstawionych przez operatorów systemów dystrybucyjnych w ankietach miesięcznych dot. informacji o odbiorcach, którzy zmienili sprzedawcę oraz postępach prac nad generalnymi umowami dystrybucyjnymi)



Liczba zmian sprzedawcy przez odbiorców z grupy taryfowej A,B,C w lutym 2017 r. wyniosła 850, natomiast w marcu 2017 r. liczba zmian sprzedawcy wyniosła 731. Natomiast w grupie taryfowej G w lutym 2017 r. przeprowadzono 7 383 zmian sprzedawcy, a w marcu 2017 r. liczba ta wyniosła 8 091 zmian.