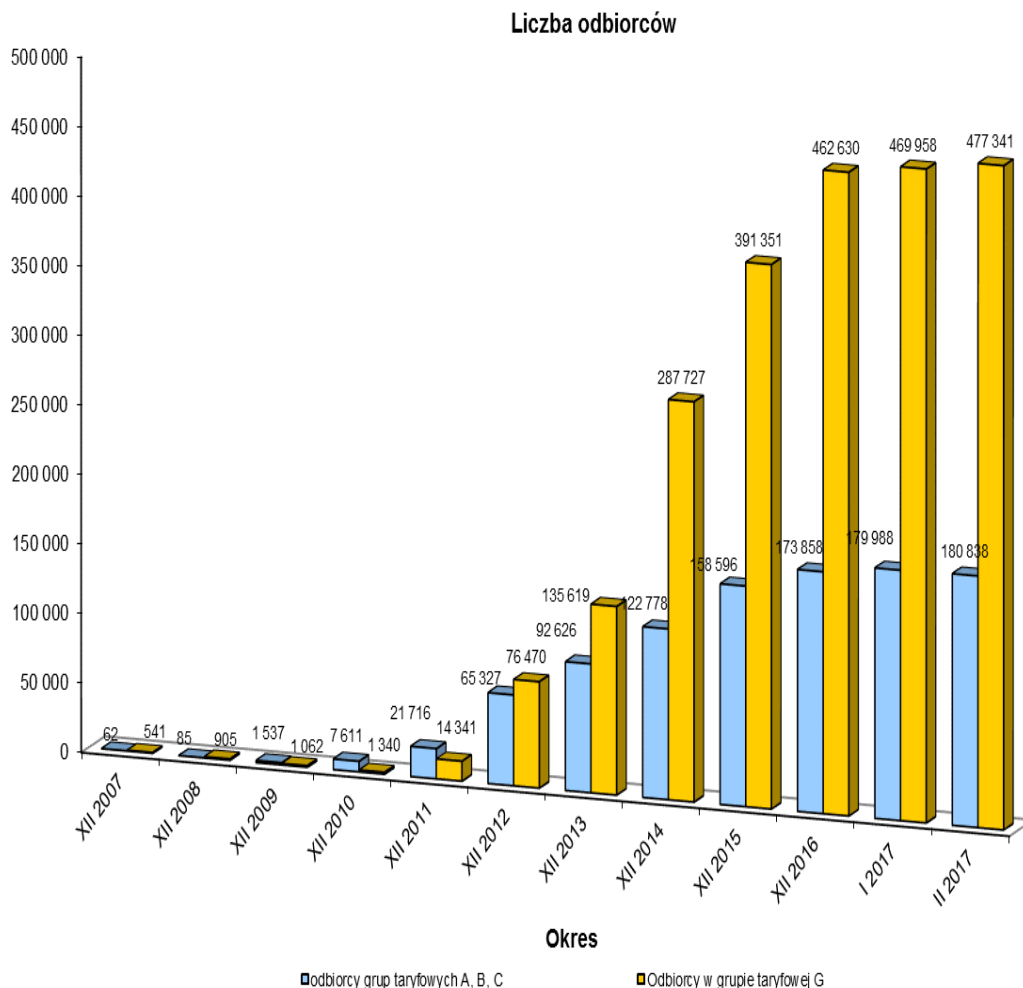


Informacje dotyczące zmiany sprzedawcy w wybranych miesiącach za okres od XII 2007 r. do II 2017 r.

(na podstawie danych przedstawionych przez operatorów systemów dystrybucyjnych w ankietach miesięcznych dot. informacji o odbiorcach, którzy zmienili sprzedawcę oraz postępach prac nad generalnymi umowami dystrybucyjnymi, Operatorzy przysyłają powyższe dane do Prezesa URE do każdego 20 dnia miesiąca z zastrzeżeniem, że są to dane szacunkowe).



Liczba odbiorców TPA z grupy taryfowej A,B,C wg stanu na koniec lutego 2017 r. wyniosła 180 838, a więc zwiększyła się od końca XII 2016 r. o 6 980, co stanowi wzrost o 4,0%.

Natomiast liczba odbiorców TPA w gospodarstwach domowych wg stanu na koniec lutego 2017 r. (grupa taryfowa G), wyniosła 477 341, a więc zwiększyła się od końca XII 2016 r. o 14 711, co stanowi wzrost o 3,2%.

Lp.	Operator systemu dystrybucyjnego	Liczba odbiorców TPA*		Energia dostarczona odbiorcom TPA [MWh]
		XII 2016	II 2017	I-II 2017
1.	PGE Dystrybucja S.A.	162 315	167 402	2 552 579
2.	ENERGA-Operator S.A.	145 830	152 728	1 613 040
3.	TAURON Dystrybucja S.A.	169 106	174 902	5 299 950
4.	ENEA Operator Sp. z o.o.	106 772	107 951	1 314 201
5.	innogy Stoen Operator Sp. z o.o.	48 727	51 264	665 231
6.	PKP Energetyka S.A.	829	953	113 433
7.	Polenergia Dystrybucja Sp. z o.o.	427	438	28 521
8.	Orlen S.A.	5	6	5 905
9.	D-Energia Sp. z o. o.	22	22	8 381
10.	Energoserwis Kleszczów Sp. z o.o.	15	16	62 098
11.	ZAK S.A.	4	4	9 419
12.	PEC w Końskich Sp. z o.o. **	3	3	6 004
13.	ESV WISŁOSAN Sp. z o.o.	170	183	22 001
14.	Energomedia Sp. z o.o.	11	11	237
15.	ENERGIT Sp. z o.o.	62	72	1 461
16.	Power 21 Sp. z o.o.	166	183	2 511
17.	Wojewódzkie Przedsiębiorstwo Robót Drogowych S.A.***	6	9	2 384
18.	Synthos Dwory 7 Sp. z o.o.	4	4	116
19.	Lewandpol ProEnergia Sp. z o.o.	27	36	471
20.	Grupa Energia Obrót GE Sp. z oo. Sp.k.	55	66	608
21.	Grupa Energia GE Sp. z o.o. Sp.k.	240	319	3 605
22.	F-ka Łożysk Tocznych Kraśnik SA.	1	2	523
23.	Zakład Usług Technicznych MEGA Sp. z o.o.	1	2	167
24.	RCEkoenergia Sp. z o.o.	1	1	33
25.	FPM S.A.	2	4	83
26.	PGE Górnictwo i Energetyka Konwencjonalna S.A.	0	6	6 946
27.	Best-Eko Sp. z o. o.	0	7	149
28.	Przedsiębiorstwo Energetyki Ciepłej i Gospodarki Wodno-Ściekowej "ENWOS" Sp. z o.o. w Chełmnie	0	5	1 544
29.	Energetyka WAGON Sp. z o.o.	0	5	1 365
Razem:		634 801	656 604	11 722 966

*uwzględniono liczbę odbiorców TPA, posiadających jednocześnie umowy sprzedaży w grupie taryfowej G oraz w innych grupach taryfowych, a także liczbę odbiorców innych grup taryfowych niż ABC i G, np. R


** Od 1 stycznia 2017 r. zmiana statutu prawnego przedsiębiorstwa z ZEC w Końskich na PEC w Końskich Sp. z o. o.

*** W dniu 15 grudnia 2016 r. Elektrownia Chorzów S.A. połączyła się ze spółką Wojewódzkie Przedsiębiorstwo Robót Drogowych S.A. i przejęła jej wszystkie prawa i obowiązki.

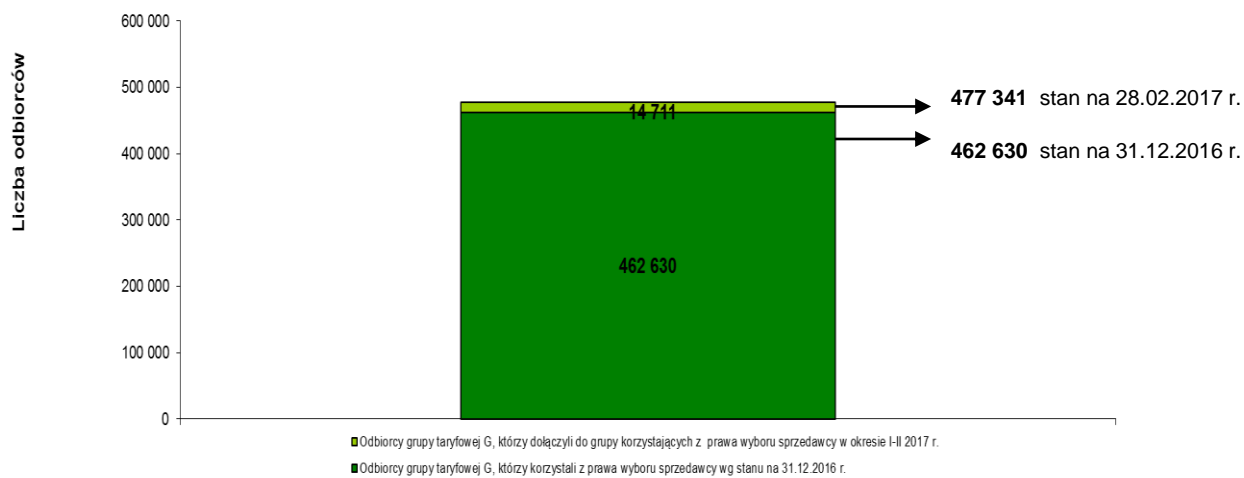
Liczba odbiorców TPA w grupie taryfowej G, w odniesieniu do poszczególnych obszarów dystrybucji - operatorów, według stanu na koniec lutego 2017 r.:

Lp.	Operator systemu dystrybucyjnego	Liczba odbiorców korzystających z prawa wyboru sprzedawcy za miesiąc luty 2017 r. (grupa taryfowa G)
1.	PGE Dystrybucja S.A.	130888
2.	ENERGA-Operator S.A.	103043
3.	TAURON Dystrybucja S.A.	124110
4.	ENEA Operator Sp. z o.o.	77260
5.	innogy Stoen Operator Sp. z o.o.	41901
6.	PKP Energetyka S.A.	66
7.	Polenergia Dystrybucja Sp. z o.o.	71
8.	Orlen S.A.	0
9.	D-Energia Sp. z o. o.	0
10.	Energoserwis Kleszczów Sp. z o.o.	0
11.	ZAK S.A.	0
12.	PEC w Końskich Sp. z o.o.	0
13.	ESV WISŁOSAN Sp. z o.o.	0
14.	Energomedia Sp. z o.o.	2
15.	ENERGIT Sp. z o.o.	0
16.	Power 21 Sp. z o.o.	0
17.	Wojewódzkie Przedsiębiorstwo Robót Drogowych S.A.	0
18.	Synthos Dwory 7 Sp. z o.o.	0
19.	Lewandpol ProEnergia Sp. z o.o.	0
20.	Grupa Energia Obrót GE Sp. z oo. Sp.k.	0
21.	Grupa Energia GE Sp. z o.o. Sp.k.	0
22.	F-ka Łóżysk Toczyńskich Kraśnik SA.	0
23.	Zakład Usług Technicznych MEGA Sp. z o.o.	0
24.	RCEkoenergia Sp. z o.o.	0
25.	FPM S.A.	0
26.	PGE Górnictwo i Energetyka Konwencjonalna S.A.	0
27.	Best-Eko Sp. z o. o.	0
28.	Przedsiębiorstwo Energetyki Ciepłej i Gospodarki Wodno-Ściekowej "ENWOS" Sp. z o.o.	2
29.	Energetyka WAGON Sp. z o.o.	0
Razem:		477 341

Grupy A,B,C

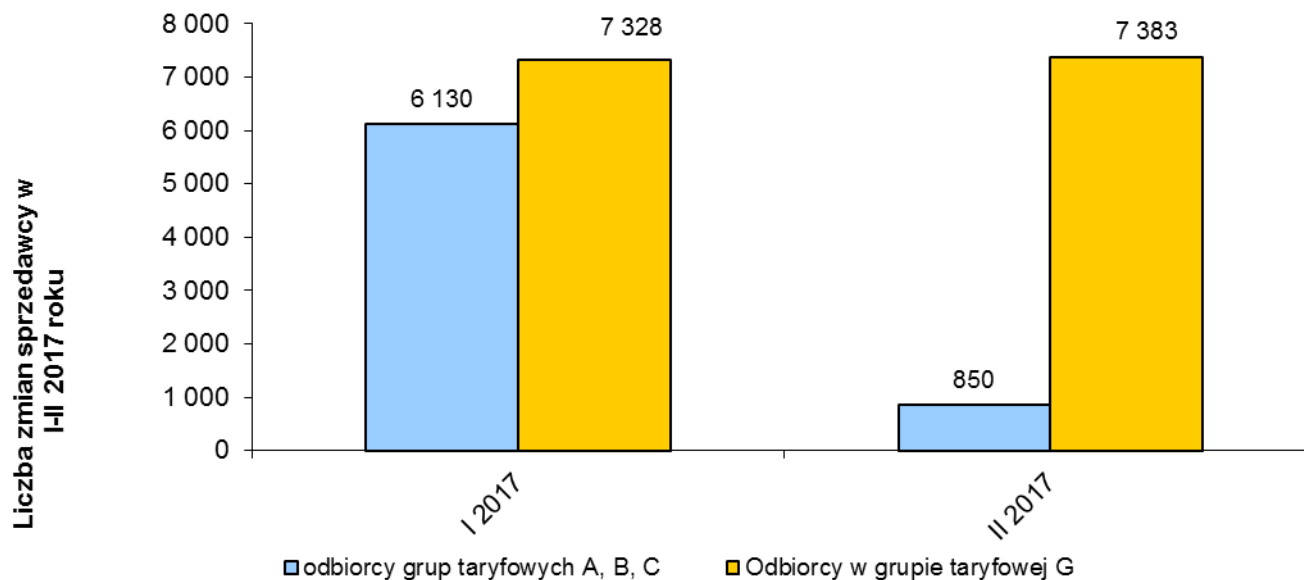


Grupa G



Informacje dotyczące liczby zmian sprzedawcy w I-II 2017 r.

(na podstawie danych przedstawionych przez operatorów systemów dystrybucyjnych w ankietach miesięcznych dot. informacji o odbiorcach, którzy zmienili sprzedawcę oraz postępach prac nad generalnymi umowami dystrybucyjnymi)



Liczba zmian sprzedawcy przez odbiorców z grupy taryfowej A,B,C w styczniu 2017 r. wyniosła 6 130, natomiast w lutym 2017 r. liczba zmian sprzedawcy wyniosła 850. Natomiast w grupie taryfowej G w styczniu 2017 r. przeprowadzono 7 328 zmian sprzedawcy, a w lutym 2017 r. liczba ta wyniosła 7 383 zmian.