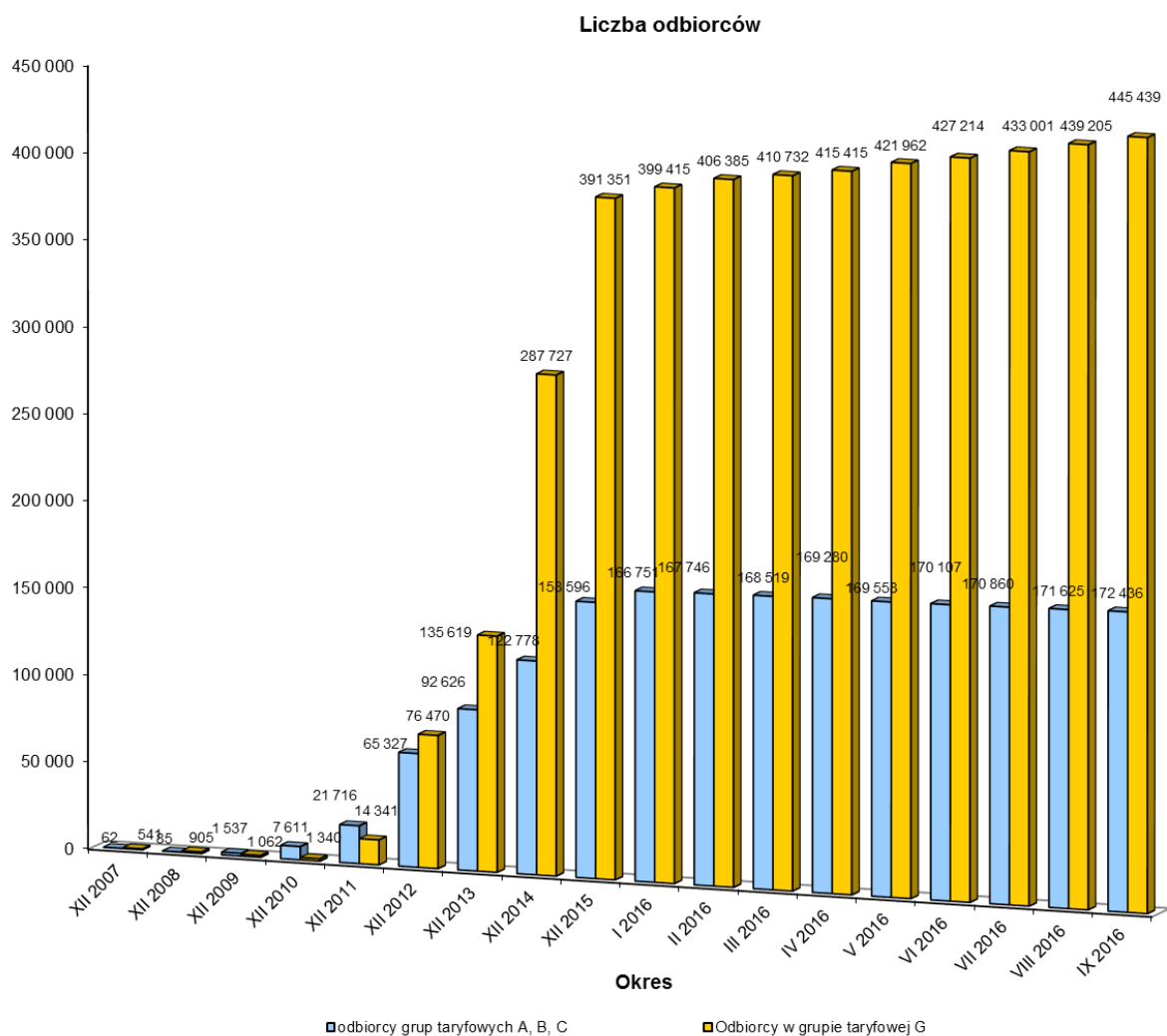


Informacje dotyczące zmiany sprzedawcy w wybranych miesiącach za okres od XII 2007 r. do IX 2016 r.

(na podstawie danych przedstawionych przez operatorów systemów dystrybucyjnych w ankietach miesięcznych dot. informacji o odbiorcach, którzy zmienili sprzedawcę oraz postępach prac nad generalnymi umowami dystrybucyjnymi, Operatorzy przysyłają powyższe dane do Prezesa URE do każdego 20 dnia miesiąca z zastrzeżeniem, że są to dane szacunkowe).



Liczba odbiorców TPA z grupy taryfowej A,B,C wg stanu na koniec września 2016 r. wyniosła 172 436, a więc zwiększyła się od końca XII 2015 r. o 13 840 co stanowi wzrost o 8,7%.

Natomiast liczba odbiorców TPA w gospodarstwach domowych wg stanu na koniec września 2016 r. (grupa taryfowa G), wyniosła 445 439, a więc zwiększyła się od końca XII 2015 r. o 54 088, co stanowi wzrost o 13,8%.

Lp.	Operator systemu dystrybucyjnego	Liczba odbiorców TPA*		Energia dostarczona odbiorcom TPA [MWh]	
		XII 2015	IX 2016	I-XII 2015	I-IX 2016
1.	PGE Dystrybucja S.A.	135751	155459	12 876 379	10 392 989
2.	ENERGA-Operator SA	120327	140769	18 584 937	7 290 290
3.	TAURON Dystrybucja S.A.	154689	165621	28 950 392	22 763 238
4.	ENEA Operator Sp. z o.o.	97777	106583	7 222 938	5 981 197
5.	Innogy Stoen Operator Sp. z o.o.	38758	46457	3 623 113	2 806 626
6.	PKP Energetyka S.A.	630	815	362 158	450 278
7.	Polenergia Dystrybucja Sp.z o.o.	381	422	136 742	108 762
8.	Orlen S.A.	5	5	44 992	3 165 032
9.	ESV Wiśłosan Sp. z o.o.	122	159	38 259	50 651
10.	D-Energia Sp. z o. o.	18	21	29 742	28 685
11.	Energoserwis Kleszczów Sp. z o.o.	9	15	473 106	240 051
12.	ZAK S.A.	3	4	73 204	46 010
13.	ZEC w Końskich	3	3	38 516	28 420
14.	Energomedia Sp. z o. o.	9	11	1 068	1 050 880
15.	ENERGIT Sp. z o. o.	49	56	4 857	2 989
16.	Power 21 Sp. z o. o.	138	156	10 459	8 005
17.	Elektrownia Chorzów S.A.	4	6	9 891	9 173
18.	Synthos Dwory 7 Sp. z o. o.	5	4	1 245	4 252
19.	Lewandpol ProEnergia Sp. z o. o.	15	27	1 834	1 030
20.	Grupa Energia Obrót GE Sp. z oo. Sp.k.	37	51	2 962	2 255
21.	Grupa Energia GE Sp. z oo. Sp.k.	154	238	15 752	11 344
22.	F-ka Łożysk Tocznych Kraśnik SA.	1	1	2 495	7 916
23.	Zakład Usług Technicznych MEGA Sp. z o. o.	3	2	236	971
24.	RCEkoenergiaSp. z o. o.	1	1	112	197
25.	FPM S.A.	2	2	439	119
Razem:		548 912	616 888	72 505 827	54 451 360

*uwzględniono liczbę odbiorców TPA, posiadających jednocześnie umowy sprzedaży w grupie taryfowej G oraz w innych grupach taryfowych, a także liczbę odbiorców innych grup taryfowych niż ABC i G, np. R

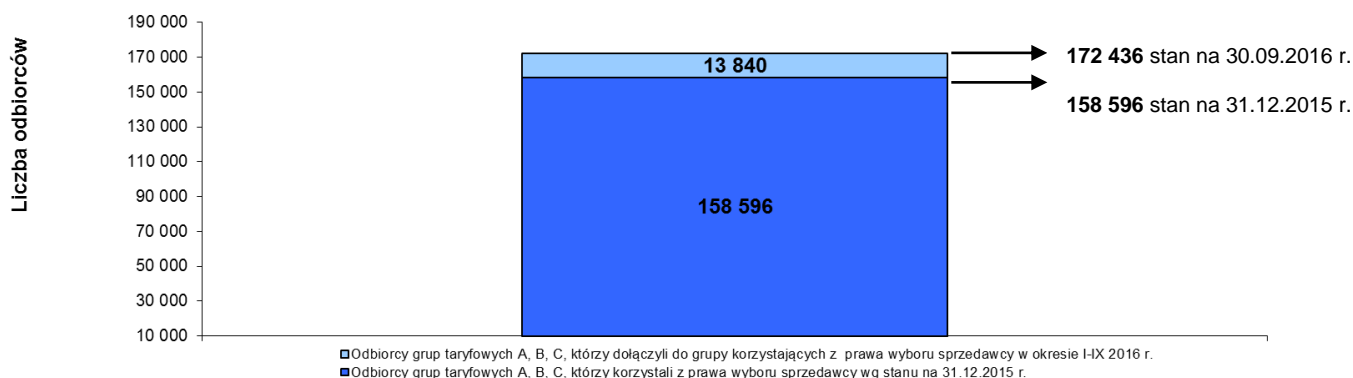
**W dniu 2 września 2016 r. nastąpiła zmiana nazwy z RWE Stoen Operator S. z o.o. na innogy Stoen Operator Sp. z o.o.

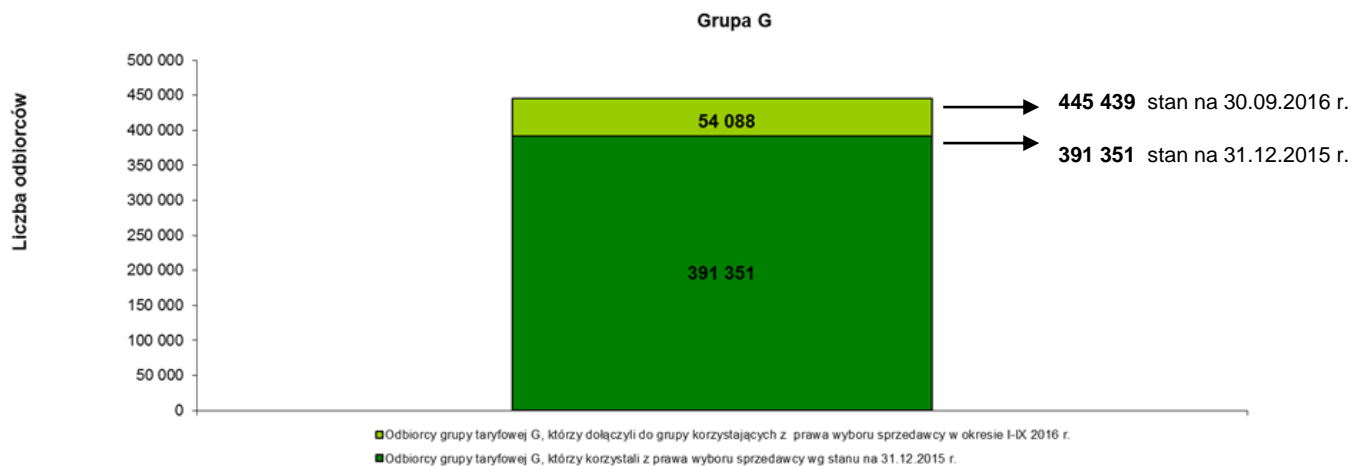
Liczba odbiorców TPA w grupie taryfowej G, w odniesieniu do poszczególnych obszarów dystrybucji - operatorów, według stanu na koniec września 2016 r.:

	Operator systemu dystrybucyjnego	Liczba odbiorców korzystających z prawa wyboru sprzedawcy za miesiąc wrzesień 2016 r. (grupa taryfowa G)
1.	PGE Dystrybucja S.A.	120455
2.	ENERGA-Operator SA	95228
3.	Tauron Dystrybucja S.A.	116861
4.	ENEA Operator Sp. z o.o.	75212
5.	innogy Stoen Operator Sp. z o.o.	37549

6.	PKP Energetyka S.A.	62
7.	Polenergia Dystrybucja Sp. .z o.o.	69
8.	Orlen S.A.	0
9.	ESV Wisłosan Sp. z o.o.	3
10.	D-Energia Sp. z o.o.	0
11.	Energoserwis Kleszczów Sp. z o.o.	0
12.	ZAK S.A.	0
13.	ZEC w Końskie	0
14.	Energomedia Sp. z o. o.	0
15.	ENERGIT Sp. z o. o.	0
16.	Power 21 Sp. z o. o.	0
17.	Elektrownia Chorzów S.A.	0
18.	Synthos Dwory 7 Sp. z o. o.	0
19.	Lewandpol ProEnergia Sp. z o. o.	0
20.	Grupa Energia Obrót GE Sp. z oo. Sp.k.	0
21.	Grupa Energia GE Sp. z oo. Sp.k.	0
22.	F-ka Łożysk Toczyńskich Kraśnik S.A.	0
23.	Zakład Usług Technicznych Sp. z o. o.	0
24.	RCEkoenergia Sp. z o. o.	0
25.	FPM S.A.	0
Razem:		445 439

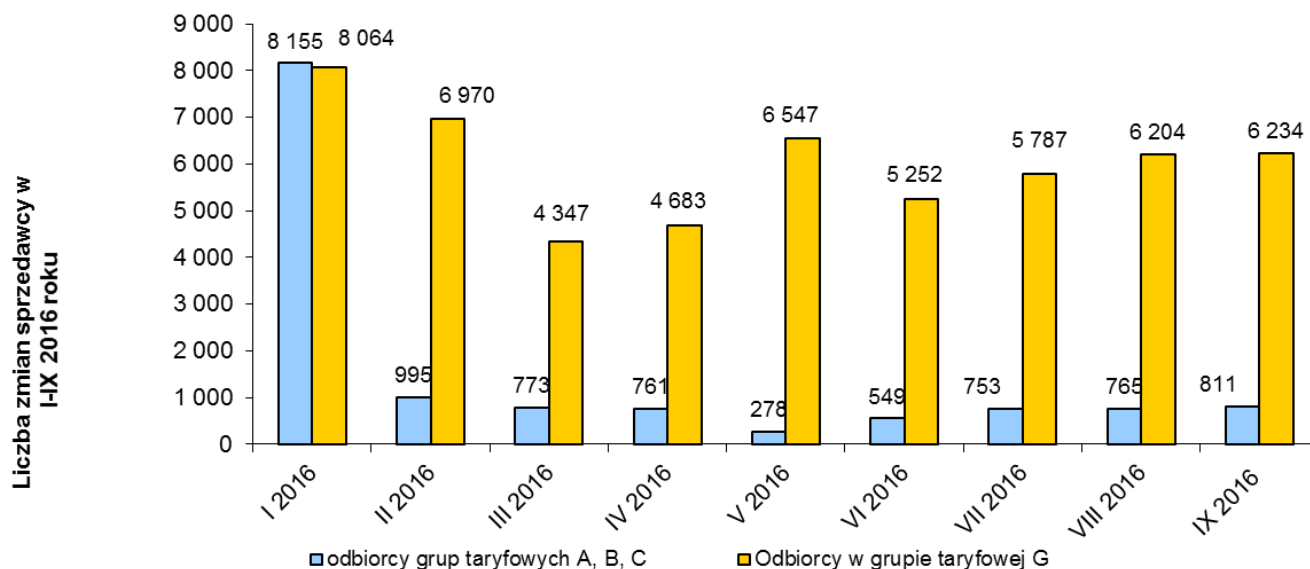
Grupy A,B,C





Informacje dotyczące liczby zmian sprzedawcy w I-IXI 2016 r.

(na podstawie danych przedstawionych przez operatorów systemów dystrybucyjnych w ankietach miesięcznych dot. informacji o odbiorcach, którzy zmienili sprzedawcę oraz postępach prac nad generalnymi umowami dystrybucyjnymi)



Liczba zmian sprzedawcy przez odbiorców z grupy taryfowej A,B,C w sierpniu 2016 r. wyniosła 765, natomiast we wrześniu 2016 r. liczba zmian sprzedawcy wyniosła 811. Natomiast w grupie taryfowej G w sierpniu 2016 r. przeprowadzono 6 204 zmian sprzedawcy, a we wrześniu 2016 r. liczba ta wyniosła 6 234 zmian.