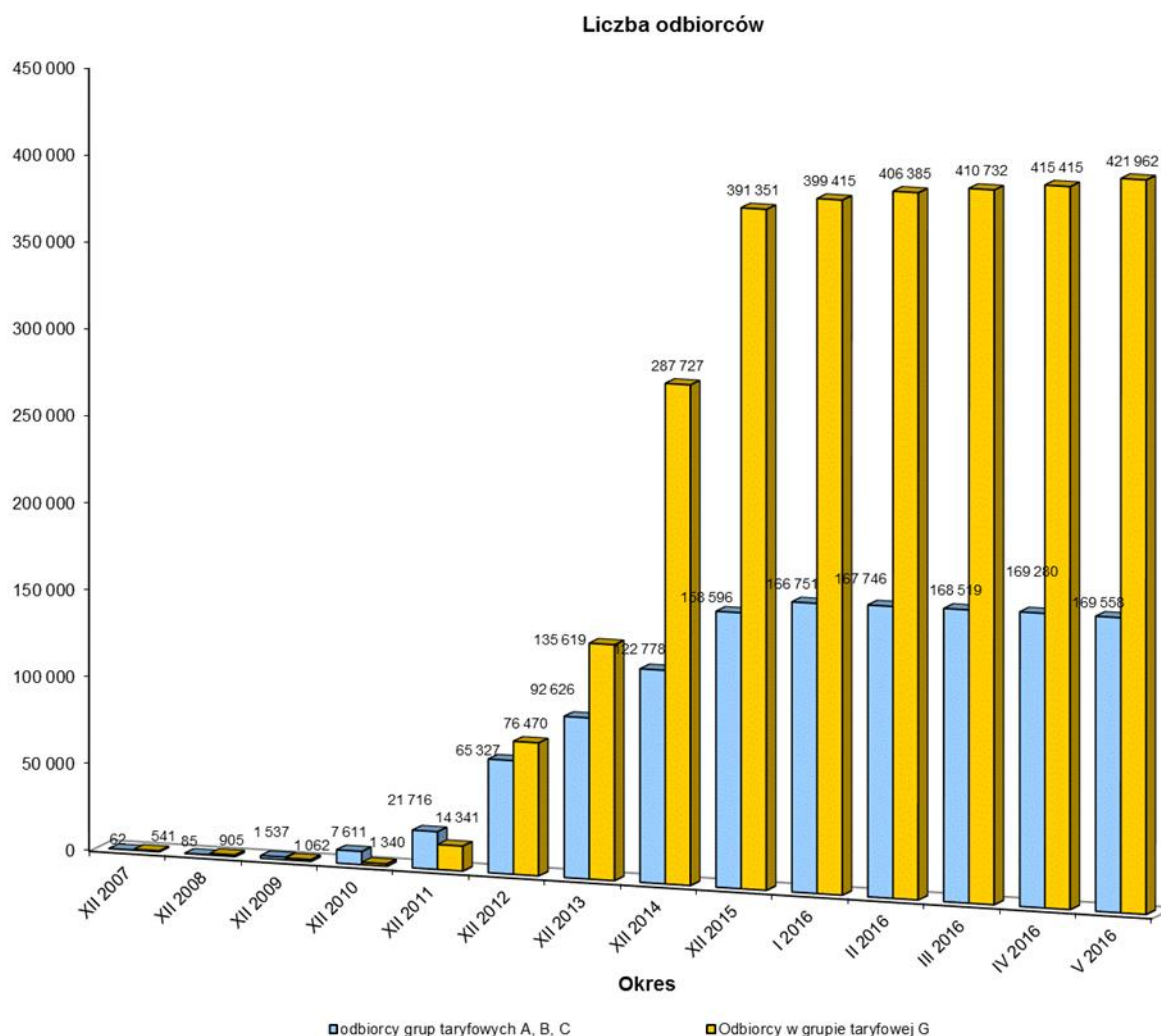


Informacje dotyczące zmiany sprzedawcy w wybranych miesiącach za okres od XII 2007 r. do V 2016 r.

(na podstawie danych przedstawionych przez operatorów systemów dystrybucyjnych w ankietach miesięcznych dot. informacji o odbiorcach, którzy zmienili sprzedawcę oraz postępach prac nad generalnymi umowami dystrybucyjnymi, Operatorzy przysyłają powyższe dane do Prezesa URE do każdego 20 dnia miesiąca z zastrzeżeniem, że są to dane szacunkowe).



Liczba odbiorców TPA z grupy taryfowej A,B,C wg stanu na koniec maja 2016 r. wyniosła 169 558, a więc zwiększyła się od końca XII 2015 r. o 10 962 co stanowi wzrost o 6,9%.

Natomiast liczba odbiorców TPA w gospodarstwach domowych wg stanu na koniec maja 2016 r. (grupa taryfowa G), wyniosła 421 962, a więc zwiększyła się od końca XII 2015 r. o 30 611, co stanowi wzrost o 7,8%.

Lp.	Operator systemu dystrybucyjnego	Liczba odbiorców TPA*		Energia dostarczona odbiorcom TPA [MWh]	
		XII 2015	V 2016	I-XII 2015	I-V 2016
1.	PGE Dystrybucja S.A.	135751	147264	12 876 379	5 685 635
2.	ENERGA-Operator SA	120327	133269	18 584 937	4 177 110
3.	TAURON Dystrybucja S.A.	154689	161359	28 950 392	12 657 851
4.	ENEA Operator Sp. z o.o.	97777	103779	7 222 938	3 307 362
5.	RWE Stoen Operator Sp. z o.o.	38758	42998	3 623 113	1 569 769
6.	PKP Energetyka S.A.	630	799	362 158	237 344
7.	Polenergia Dystrybucja Sp. z o.o.	381	412	136 742	52 841
8.	Orlen S.A.	5	5	44 992	16 090
9.	ESV Wiśłosan Sp. z o.o. **	122	154	38 259	25 770
10.	D-Energia Sp. z o. o.	18	21	29 742	15 869
11.	Energoserwis Kleszczów Sp. z o.o.	9	12	473 106	125 189
12.	ZAK S.A.	3	4	73 204	25 484
13.	ZEC w Końskich	3	3	38 516	15 573
14.	Energomedia Sp. z o. o.	9	11	1 068	1 050 519
15.	ENERGIT Sp. z o. o.	49	56	4 857	934
16.	Power 21 Sp. z o. o.	138	153	10 459	2 854
17.	Elektrownia Chorzów S.A.	4	6	9 891	5 215
18.	Synthos Dwory 7 Sp. z o. o.	5	4	1 245	3 974
19.	Lewandpol ProEnergia Sp. z o. o.	15	25	1 834	448
20.	Grupa Energia Obrót GE Sp. z oo. Sp.k.	37	47	2 962	906
21.	Grupa Energia GE Sp. z oo. Sp.k.	154	230	15 752	3 152
22.	F-ka Łożysk Toczyńskich Kraśnik SA.	1	1	2 495	6 957
23.	Zakład Usług Technicznych MEGA Sp. z o. o.	3	2	236	894
24.	RCEkoenergiaSp. z o. o.	1	1	112	160
25.	FPM S.A.	2	2	439	71
Razem:		548 912	590 617	73184917	28 987 970

*uwzględniono liczbę odbiorców TPA, posiadających jednocześnie umowy sprzedaży w grupie taryfowej G oraz w innych grupach taryfowych, a także liczbę odbiorców innych grup taryfowych niż ABC i G, np. R

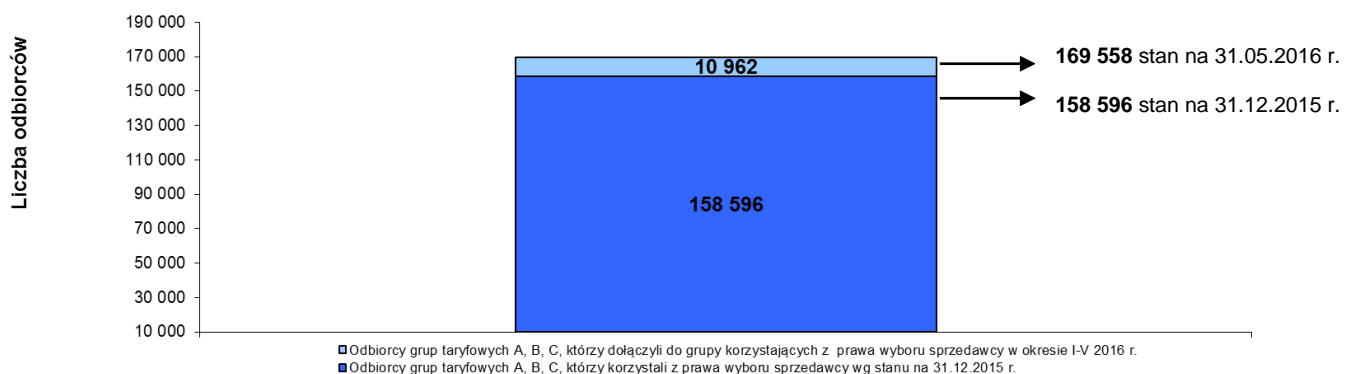
**Poprzednio Przedsiębiorstwo Energetyczne „ESV” S.A. działające pod zmienioną nazwą: ESV S.A. od 1 maja 2016 r. Obecnie obowiązki operatorskie dla wszystkich spółek grupy kapitałowej ESV zostały powierzone spółce: ESV Wiśłosan Sp. z o.o.


Liczba odbiorców TPA w grupie taryfowej G, w odniesieniu do poszczególnych obszarów dystrybucji - operatorów, według stanu na koniec maja 2016 r.:

	Operator systemu dystrybucyjnego	Liczba odbiorców korzystających z prawa wyboru sprzedawcy za miesiąc maj 2016 r. (grupa taryfowa G)
1.	PGE Dystrybucja S.A.	113102

2.	ENERGA-Operator SA	88378
3.	Tauron Dystrybucja S.A.	113108
4.	ENEA Operator Sp. z o.o.	72957
5.	RWE Stoen Operator Sp. z o.o.	34284
6.	PKP Energetyka S.A.	62
7.	Polenergia Dystrybucja Sp. z o.o.	68
8.	Orlen S.A.	0
9.	ESV Wisłosan Sp. z o.o.	3
10.	D-Energia Sp. z o.o.	0
11.	Energoserwis Kleszczów Sp. z o.o.	0
12.	ZAK S.A.	0
13.	ZEC w Końskie	0
14.	Energomedia Sp. z o. o.	0
15.	ENERGIT Sp. z o. o.	0
16.	Power 21 Sp. z o. o.	0
17.	Elektrownia Chorzów S.A.	0
18.	Synthos Dwory 7 Sp. z o. o.	0
19.	Lewandpol ProEnergia Sp. z o. o.	0
20.	Grupa Energia Obrót GE Sp. z oo. Sp.k.	0
21.	Grupa Energia GE Sp. z oo. Sp.k.	0
22.	F-ka Łozysk Tocznych Kraśnik S.A.	0
23.	Zakład Usług Technicznych Sp. z o. o.	0
24.	RCEkoenergia Sp. z o. o.	0
25.	FPM S.A.	0
Razem:		421962

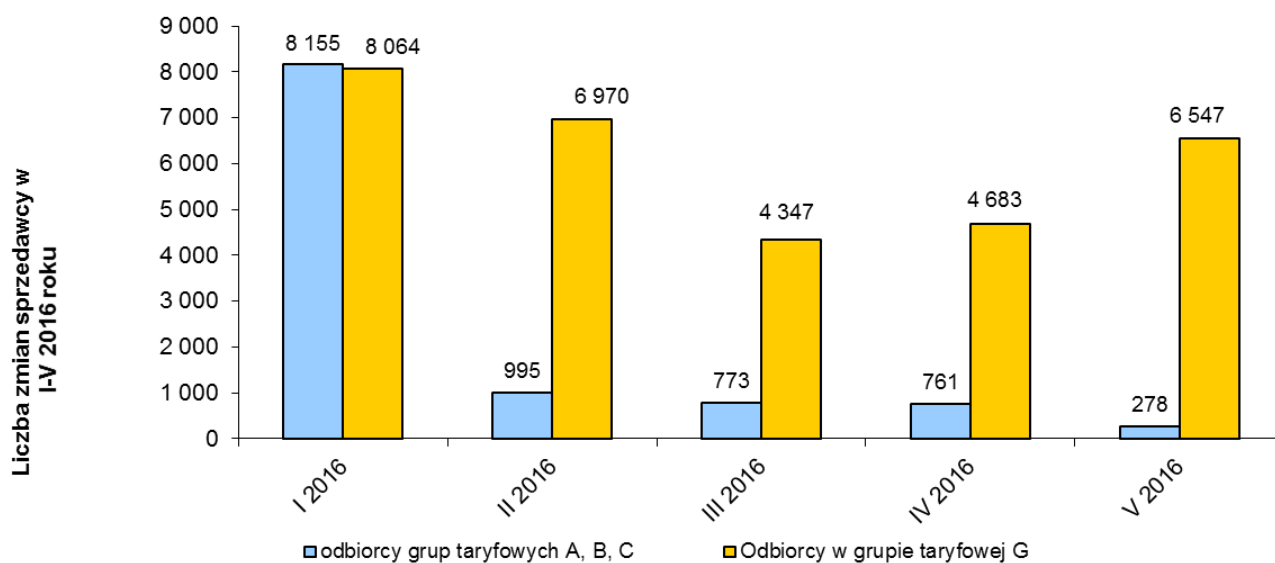
Grupy A,B,C





Informacje dotyczące liczby zmian sprzedawcy w I-V 2016 r.

(na podstawie danych przedstawionych przez operatorów systemów dystrybucyjnych w ankietach miesięcznych dot. informacji o odbiorcach, którzy zmienili sprzedawcę oraz postępach prac nad generalnymi umowami dystrybucyjnymi)



Liczba zmian sprzedawcy przez odbiorców z grupy taryfowej A,B,C w kwietniu 2016 r. wyniosła 761, natomiast w maju 2016 r. liczba zmian sprzedawcy wyniosła 278. Natomiast w grupie taryfowej G w kwietniu 2016 r. przeprowadzono 4 683 zmian sprzedawcy, a w maju 2016 r. liczba ta wyniosła 6 547 zmian.