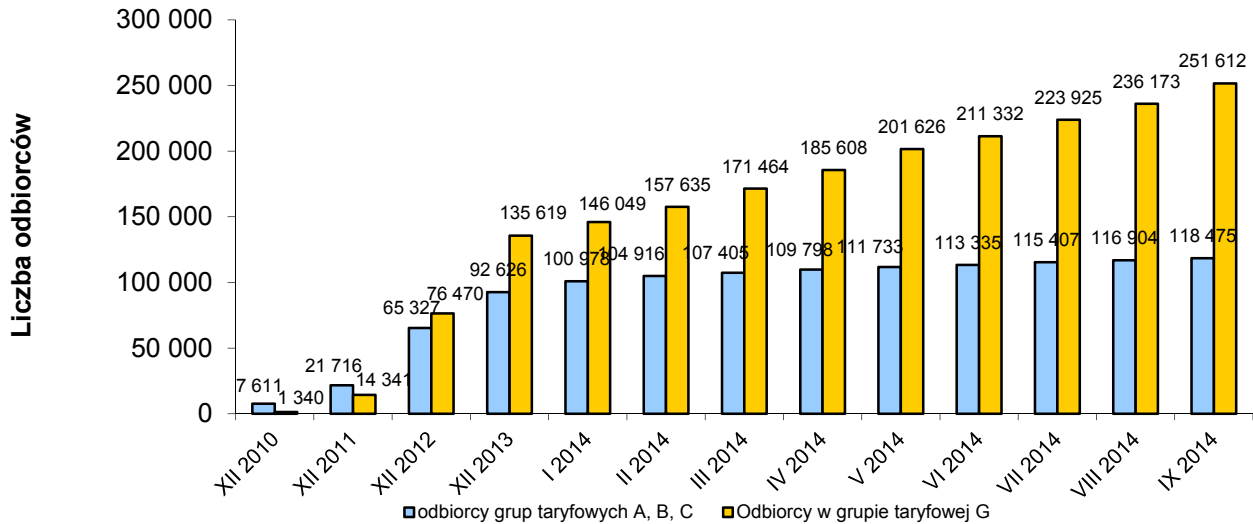


Informacje dotyczące zmiany sprzedawcy w wybranych miesiącach za okres od XII 2010 r. do IX 2014 r.

(na podstawie danych przedstawionych przez operatorów systemów dystrybucyjnych w ankietach miesięcznych dot. informacji o odbiorcach, którzy zmienili sprzedawcę oraz postępach prac nad generalnymi umowami dystrybucyjnymi)



Liczba odbiorców TPA z grupy taryfowej A,B,C wg stanu na koniec września 2014 r. wyniosła 118 475, a więc zwiększyła się od końca XII 2013 r. o 25849, co stanowi wzrost o 27,9%.

Natomiast liczba odbiorców TPA w gospodarstwach domowych wg stanu na koniec września 2014 r. (grupa taryfowa G), wyniosła 251 612, a więc zwiększyła się od końca XII 2013 r. o 115 993, co stanowi wzrost o 85,5%.

Lp.	Operator systemu dystrybucyjnego	Liczba odbiorców TPA*		Energia dostarczona odbiorcom TPA [MWh]	
		XII 2013	IX 2014	I-XII 2013	I-IX 2014
1.	PGE Dystrybucja S.A.	50095	83998	9 385 031	7 802 338
2.	ENERGA-Operator SA	49824	66995	6 395 378	6 165 645
3.	TAURON Dystrybucja S.A.	70150	120652	20 122 043	19 714 219
4.	ENEA Operator Sp. z o.o.	40218	68371	6 296 197	4 841 044
5.	RWE Stoen Operator Sp. z o.o.	17229	28618	2 555 503	2 245 489
6.	PKP Energetyka S.A.	285	447	132 671	204 902
7.	Polenergia Dystrybucja Sp.z o.o.	165	277	53 233	82 628
8.	Orlen S.A.	1	3	24 360	32 443
9.	Przedsiębiorstwo Energetyczne ESV S.A.	64	94	46 072	26 603
10.	D-Energia Sp. z o. o. (dawniej: Infrastruktura Kapuściska S.A.) **	5	13	22 565	20 484

11.	Energoserwis Kleszczów Sp. z o.o.	4	7	271 636	156 917
12.	ZAK S.A.	3	3	59 889	52 698
13.	ZEC w Końskich	2	3	36 258	26 228
14.	Energetyka WISŁOSAN Sp. z o. o.	15	15	16 840	4 427
15.	Energomedia Sp. z o. o.	4	9	524	1 037
16.	ENERGIT Sp. z o. o.	13	33	1 087	2 076
17.	Power 21 Sp. z o. o.	32	81	1 024	5 435
18.	Elektrownia Chorzów S.A.	1	4	3 628	5 247
19.	Synthos Dwory 7 Sp. z o. o.	2	5	258	950
20.	Lewandpol ProEnergia Sp. z o. o.	1	6	62	630
21.	Grupa Energia Obrót GE Sp. z oo. Sp.k.	4	19	230	2 031
22.	Grupa Energia GE Sp. z oo. Sp.k.	3	71	126	9 076
23.	F-ka Łożysk Toczących Kraśnik SA.	1	1	511	1 319
24.	Zakład Usług Technicznych MEGA Sp. z o. o.	0	3	0	61
25.	RCEkoenergiaSp. z o. o.	0	1	0	16
25.	FPM S.A.	0	3	0	122
Razem:		228 122	369 732	45 425 126	41 404 065

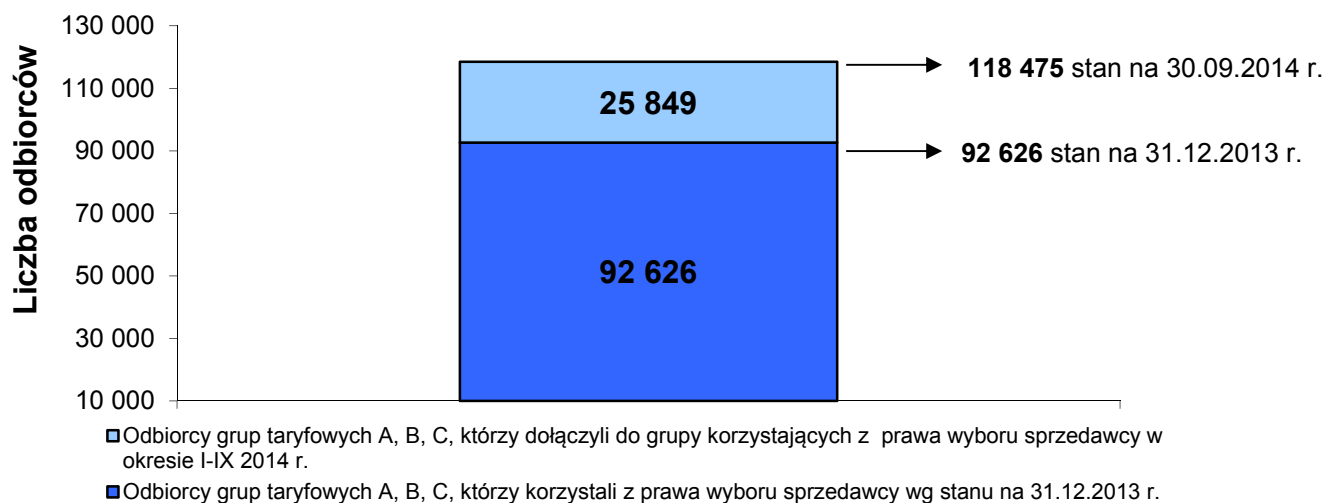
*uwzględniono liczbę odbiorców TPA, posiadających jednocześnie umowy sprzedaży w grupie taryfowej G oraz w innych grupach taryfowych, a także liczbę odbiorców innych grup taryfowych niż ABC i G, np. R

Liczbę odbiorców TPA w grupie taryfowej G, w odniesieniu do poszczególnych obszarów dystrybucji - operatorów, według stanu na koniec września 2014 r.:

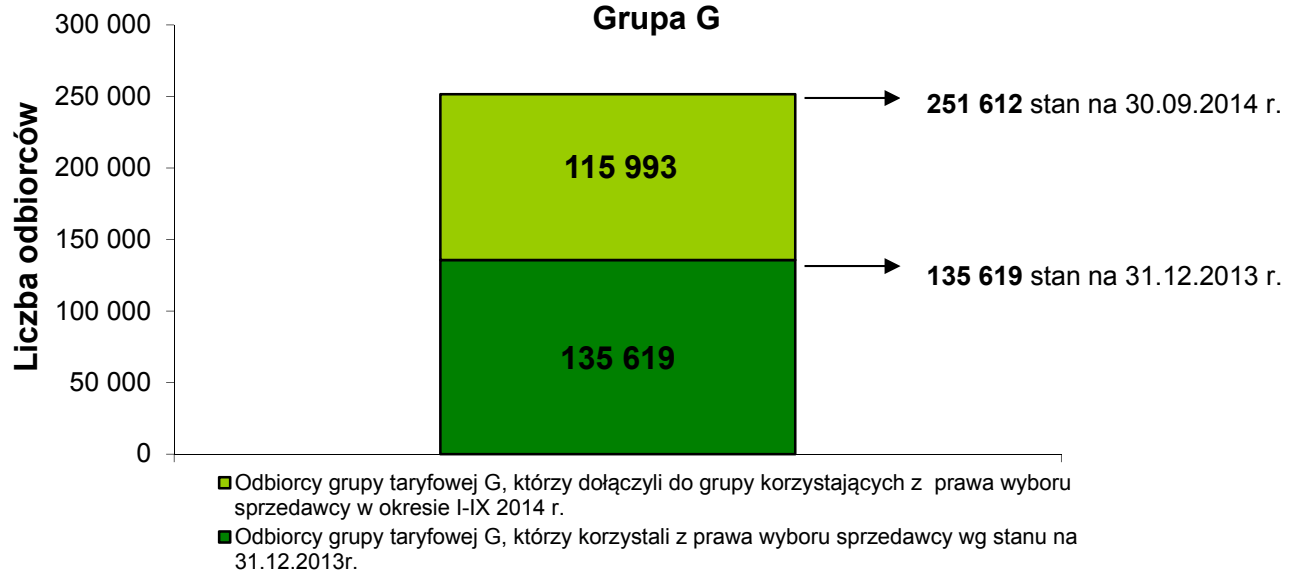
	Operator systemu dystrybucyjnego	Liczba odbiorców korzystających z prawa wyboru sprzedawcy za miesiąc wrzesień 2014 r. (grupa taryfowa G)
1.	PGE Dystrybucja S.A.	59064
2.	ENERGA-Operator SA	43890
3.	Tauron Dystrybucja S.A.	81050
4.	ENEA Operator Sp. z o.o.	45604
5.	RWE Stoen Operator Sp. z o.o.	21931
6.	PKP Energetyka S.A.	29
7.	Polenergia Dystrybucja Sp.z o.o.	41
8.	Orlen S.A.	0
9.	Przedsiębiorstwo Energetyczne ESV S.A.	3
10.	D-Energia Sp. z o. o. (dawniej: Infrastruktura Kapuściska S.A.)	0
11.	Energoserwis Kleszczów Sp. z o.o.	0
12.	ZAK S.A.	0
13.	ZEC w Końskie	0
14.	Energetyka WISŁOSAN Sp. z o. o.	0
15.	Energomedia Sp. z o. o.	0
16.	ENERGIT Sp. z o. o.	0
17.	Power 21 Sp. z o. o.	0
18.	Elektrownia Chorzów S.A.	0
19.	Synthos Dwory 7 Sp. z o. o.	0

20.	Lewandpol ProEnergia Sp. z o. o.	0
21.	Grupa Energia Obrót GE Sp. z oo. Sp.k.	0
22.	Grupa Energia GE Sp. z oo. Sp.k.	0
23.	F-ka Łożysk Tocznych Kraśnik S.A.	0
24.	Zakład Usług Technicznych Sp. z o. o.	0
25.	RCEkoenergia Sp. z o. o.	0
26.	FPM S.A.	0
Razem:		251612

Grupy A,B,C

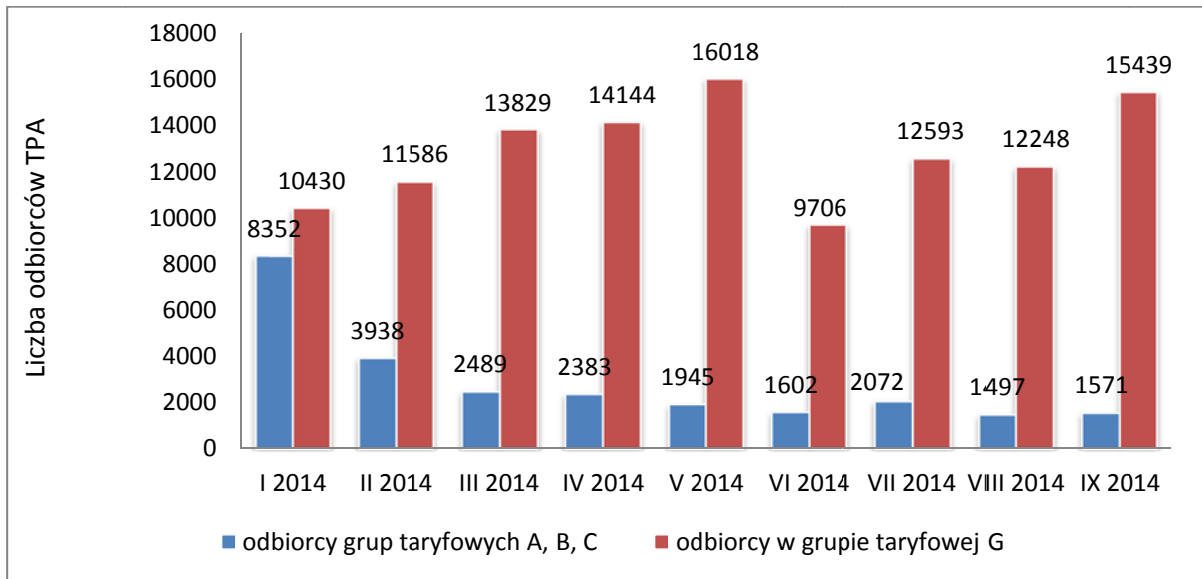


Grupa G



Informacje dotyczące liczby zmian sprzedawcy w I-IX 2014 r.

(na podstawie danych przedstawionych przez operatorów systemów dystrybucyjnych w ankietach miesięcznych dot. informacji o odbiorcach, którzy zmienili sprzedawcę oraz postępach prac nad generalnymi umowami dystrybucyjnymi)



Liczba zmian sprzedawcy przez odbiorców z grupy taryfowej A,B,C w sierpniu 2014 r. wyniosła 1497, natomiast we wrześniu 2014 r. liczba zmian sprzedawcy wyniosła 1571. Natomiast w grupie taryfowej G w sierpniu 2014 r. przeprowadzono 12 248 zmian sprzedawcy, a we wrześniu 2014 r. liczba ta wyniosła 15 439 zmian.