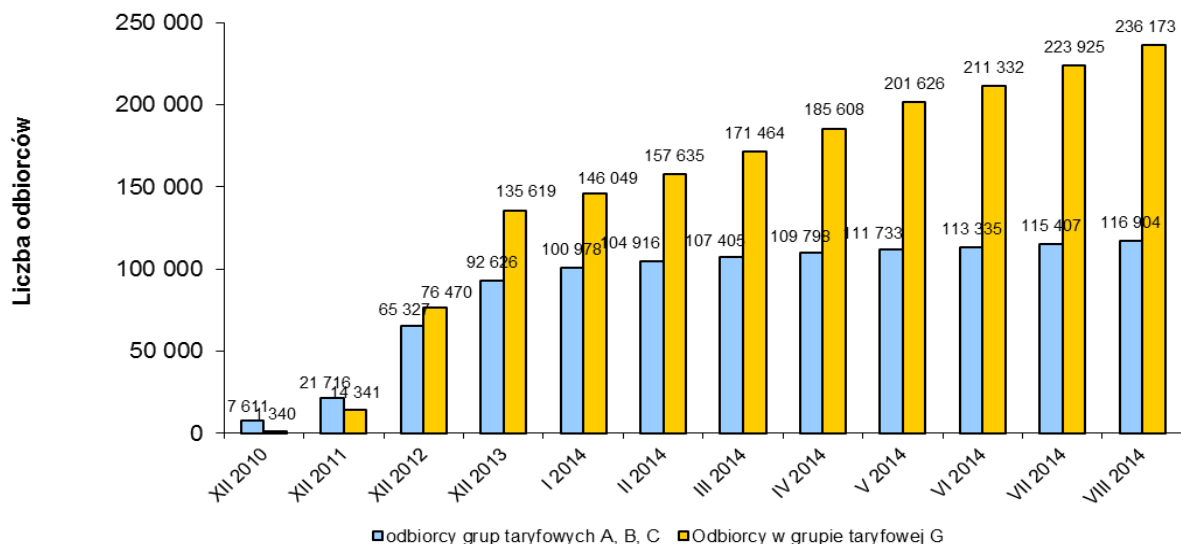


Informacje dotyczące zmiany sprzedawcy w wybranych miesiącach za okres od XII 2010 r. do VIII 2014 r.

(na podstawie danych przedstawionych przez operatorów systemów dystrybucyjnych w ankietach miesięcznych dot. informacji o odbiorcach, którzy zmienili sprzedawcę oraz postępach prac nad generalnymi umowami dystrybucyjnymi)



Liczba odbiorców TPA z grupy taryfowej A,B,C wg stanu na koniec sierpnia 2014 r. wyniosła 116 904, a więc zwiększyła się od końca XII 2013 r. o 24 278, co stanowi wzrost o 26,2%.

Natomiast liczba odbiorców TPA w gospodarstwach domowych wg stanu na koniec sierpnia 2014 r. (grupa taryfowa G), wyniosła 236 173, a więc zwiększyła się od końca XII 2013 r. o 100 554, co stanowi wzrost o 74,1%.

Lp.	Operator systemu dystrybucyjnego	Liczba odbiorców TPA*		Energia dostarczona odbiorcom TPA [MWh]	
		XII 2013	VIII 2014	I-XII 2013	I-VIII 2014
1.	PGE Dystrybucja S.A.	50095	77674	9 385 031	6 909 761
2.	ENERGA-Operator SA	49824	65191	6 395 378	5 412 849
3.	TAURON Dystrybucja S.A.	70150	115959	20 122 043	17 469 869
4.	ENEA Operator Sp. z o.o.	40218	64962	6 296 197	4 240 740
5.	RWE Stoen Operator Sp. z o.o.	17229	27913	2 555 503	1 995 523
6.	PKP Energetyka S.A.	285	440	132 671	183 088
7.	Polenergia Dystrybucja Sp.z o.o.	165	259	53 233	72 887
8.	Orlen S.A.	1	3	24 360	29 050
9.	Przedsiębiorstwo Energetyczne ESV S.A.	64	89	46 072	23 680
10.	D-Energia Sp. z o. o.	5	13	22 565	18 001
1.	Energoserwis Kleszczów Sp. z o.o.	4	7	271 636	134 646
12.	ZAK S.A.	3	3	59 889	46 392
13.	ZEC w Końskich	2	3	36 258	23 184

14.	Energetyka WISŁOSAN Sp. z o. o.	15	15	16 840	3 942
15.	Energomedia Sp. z o. o.	4	9	524	932
16.	ENERGIT Sp. z o. o.	13	32	1 087	1 795
17.	Power 21 Sp. z o. o.	32	74	1 024	4 658
18.	Elektrownia Chorzów S.A.	1	4	3 628	4 541
19.	Synthos Dwory 7 Sp. z o. o.	2	5	258	848
20.	Lewandpol ProEnergia Sp. z o. o.	1	5	62	534
21.	Grupa Energia Obrót GE Sp. z oo. Sp.k.	4	17	230	1 785
22.	Grupa Energia GE Sp. z oo. Sp.k.	3	67	126	7 935
23.	F-ka Łożysk Tocznych Kraśnik SA.	1	1	511	1 033
24.	Zakład Usług Technicznych MEGA Sp. z o. o.	0	3	0	295
25.	RCEkoenergiaSp. z o. o.	0	1	0	6
26.	FPM S.A.	0	3	0	54
Razem:		228 122	352 752	45 425 126	36 588 028


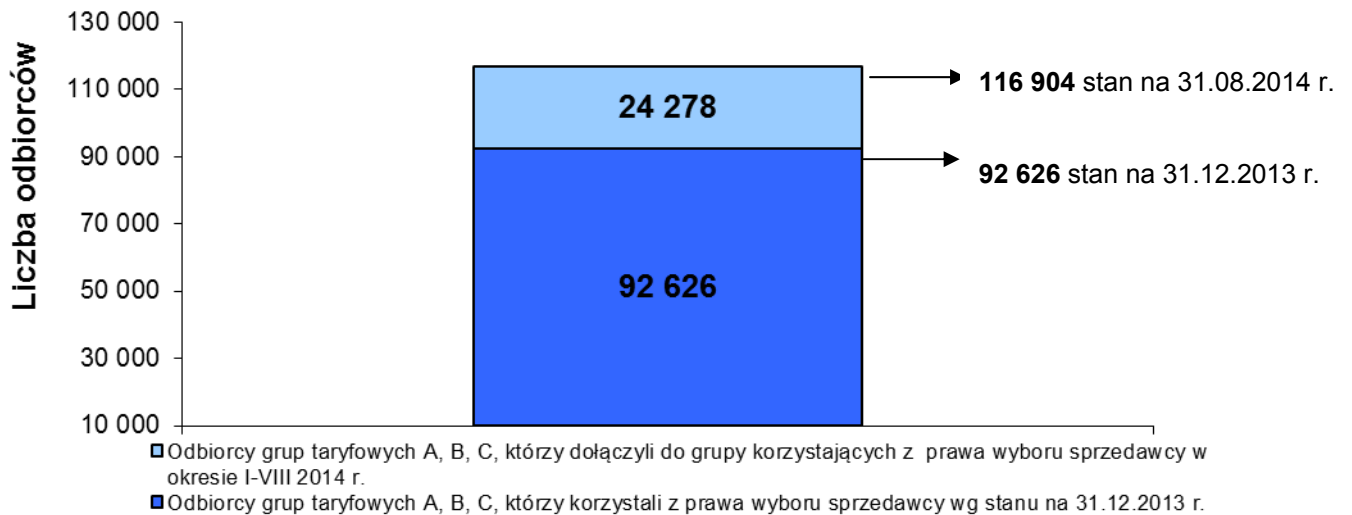
*uwzględniono liczbę odbiorców TPA, posiadających jednocześnie umowy sprzedaży w grupie taryfowej G oraz w innych grupach taryfowych, a także liczbę odbiorców innych grup taryfowych niż ABC i G, np. R

Liczbę odbiorców TPA w grupie taryfowej G, w odniesieniu do poszczególnych obszarów dystrybucji - operatorów, według stanu na koniec sierpnia 2014 r.:

	Operator systemu dystrybucyjnego	Liczba odbiorców korzystających z prawa wyboru sprzedawcy za miesiąc sierpień 2014 r. (grupa taryfowa G)
1.	PGE Dystrybucja S.A.	53046
2.	ENERGA-Operator SA	42466
3.	Tauron Dystrybucja S.A.	76710
4.	ENEA Operator Sp. z o.o.	42520
5.	RWE Stoen Operator Sp. z o.o.	21364
6.	PKP Energetyka S.A.	29
7.	Polenergia Dystrybucja Sp.z o.o.	35
8.	Orlen S.A.	0
9.	Przedsiębiorstwo Energetyczne ESV S.A.	3
10.	D-Energia Sp. z o. o. (dawniej: Infrastruktura Kapuściska S.A.)	0
11.	Energoserwis Kleszczów Sp. z o.o.	0
12.	ZAK S.A.	0
13.	ZEC w Końskie	0
14.	Energetyka WISŁOSAN Sp. z o. o.	0
15.	Energomedia Sp. z o. o.	0
16.	ENERGIT Sp. z o. o.	0
17.	Power 21 Sp. z o. o.	0
18.	Elektrownia Chorzów S.A.	0
19.	Synthos Dwory 7 Sp. z o. o.	0
20.	Lewandpol ProEnergia Sp. z o. o.	0
21.	Grupa Energia Obrót GE Sp. z oo. Sp.k.	0
22.	Grupa Energia GE Sp. z oo. Sp.k.	0

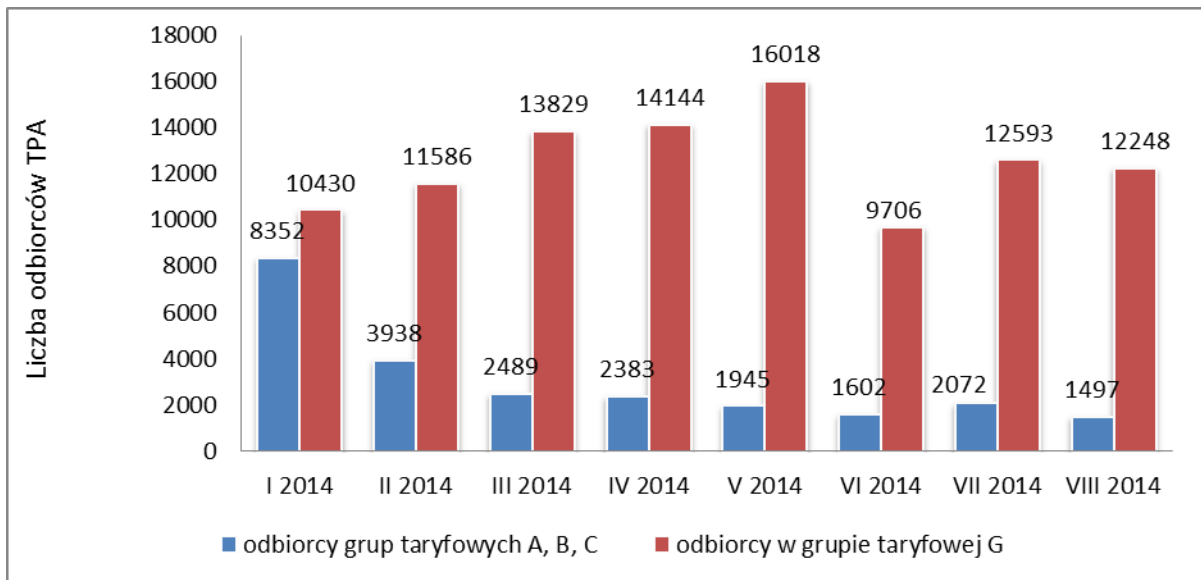
23.	F-ka Łożysk Tocznych Kraśnik S.A.	0
24.	Zakład Usług Technicznych Sp. z o. o.	0
25.	RCEkoenergia Sp. z o. o.	0
26.	FPM S.A.	0
Razem:		236173

Grupy A,B,C



Informacje dotyczące liczby zmian sprzedawcy w I-VIII 2014 r.

(na podstawie danych przedstawionych przez operatorów systemów dystrybucyjnych w ankietach miesięcznych dot. informacji o odbiorcach, którzy zmienili sprzedawcę oraz postępach prac nad generalnymi umowami dystrybucyjnymi)



Liczba zmian sprzedawcy przez odbiorców z grupy taryfowej A,B,C w lipcu 2014 r. wyniosła 2072, natomiast w sierpniu 2014 r. liczba zmian sprzedawcy wyniosła 1497. Natomiast w grupie taryfowej G w lipcu 2014 r. przeprowadzono 12593 zmian sprzedawcy, a w sierpniu 2014 r. liczba ta wyniosła 12 248 zmian.