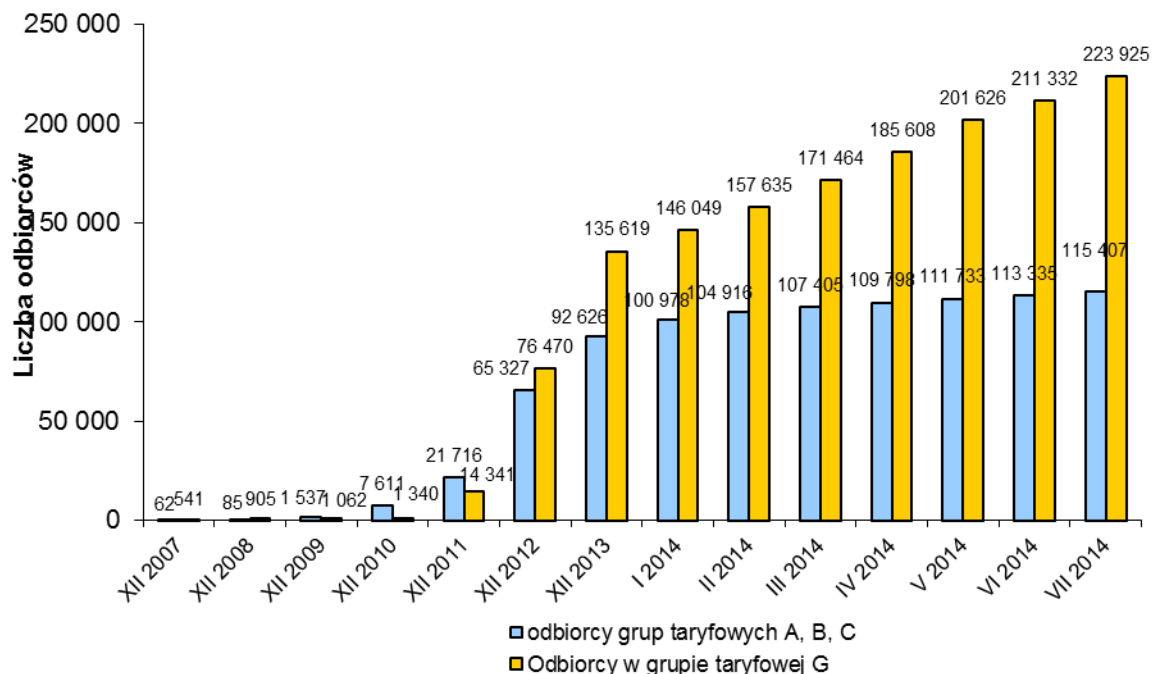


Informacje dotyczące zmiany sprzedawcy w wybranych miesiącach za okres XII 2007 r. do VII 2014 r.

(na podstawie danych przedstawionych przez operatorów systemów dystrybucyjnych w ankietach miesięcznych dot. informacji o odbiorcach, którzy zmienili sprzedawcę oraz postępach prac nad generalnymi umowami dystrybucyjnymi)



Liczba odbiorców TPA z grupy taryfowej A,B,C wg stanu na koniec lipca 2014 r. wyniosła 115 407, a więc zwiększyła się od końca XII 2013 r. o 22 781, co stanowi wzrost o 24,6%.

Natomiast liczba odbiorców TPA w gospodarstwach domowych wg stanu na koniec lipca 2014 r. (grupa taryfowa G), wyniosła 223 925, a więc zwiększyła się od końca XII 2013 r. o 88 306, co stanowi wzrost o 65,1%.

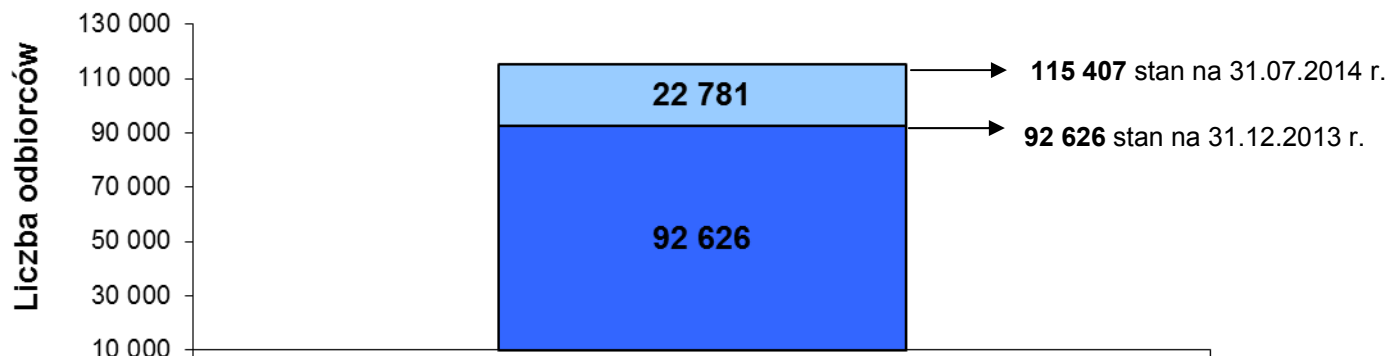
| Lp. | Operator systemu dystrybucyjnego | Liczba odbiorców TPA* | | Energia dostarczona odbiorcom TPA [MWh] | |
|---------------|---|-----------------------|----------------|---|-------------------|
| | | XII 2013 | VII 2014 | I-XII 2013 | I-VII 2014 |
| 1. | PGE Dystrybucja S.A. | 50095 | 73224 | 9 385 031 | 6 000 253 |
| 2. | ENERGA-Operator SA | 49824 | 62966 | 6 395 378 | 4 629 363 |
| 3. | TAURON Dystrybucja S.A. | 70150 | 111801 | 20 122 043 | 15 294 808 |
| 4. | ENEA Operator Sp. z o.o. | 40218 | 63707 | 6 296 197 | 3 659 213 |
| 5. | RWE Stoen Operator Sp. z o.o. | 17229 | 26305 | 2 555 503 | 1 739 645 |
| 6. | PKP Energetyka S.A. | 285 | 434 | 132 671 | 160 149 |
| 7. | Polenergia Dystrybucja Sp.z o.o. | 165 | 245 | 53 233 | 63 129 |
| 8. | Orlen S.A. | 1 | 3 | 24 360 | 24 858 |
| 9. | Przedsiębiorstwo Energetyczne ESV S.A. | 64 | 88 | 46 072 | 20 478 |
| 10. | D-Energia Sp. z o. o. (dawniej: Infrastruktura Kapuściska S.A.) | 5 | 13 | 22 565 | 15 465 |
| 11. | Energoserwis Kleszczów Sp. z o.o. | 4 | 7 | 271 636 | 110 769 |
| 12. | ZAK S.A. | 3 | 3 | 59 889 | 41 113 |
| 13. | ZEC w Końskich | 2 | 3 | 36 258 | 20 119 |
| 14. | Energetyka WISŁOSAN Sp. z o. o. | 15 | 15 | 16 840 | 3 458 |
| 15. | Energomedia Sp. z o. o. | 4 | 9 | 524 | 822 |
| 16. | ENERGIT Sp. z o. o. | 13 | 30 | 1 087 | 1 510 |
| 17. | Power 21 Sp. z o. o. | 32 | 68 | 1 024 | 3 863 |
| 18. | Elektrownia Chorzów S.A. | 1 | 2 | 3 628 | 3 959 |
| 19. | Synthos Dwory 7 Sp. z o. o. | 2 | 5 | 258 | 751 |
| 20. | Lewandpol ProEnergia Sp. z o. o. | 1 | 5 | 62 | 517 |
| 21. | Grupa Energia Obrót GE Sp. z oo. Sp.k. | 4 | 17 | 230 | 1 544 |
| 22. | Grupa Energia GE Sp. z oo. Sp.k. | 3 | 65 | 126 | 6 771 |
| 23. | F-ka Łożysk Toczyńskich Kraśnik SA. | 1 | 1 | 511 | 892 |
| 24. | Zakład Usług Technicznych MEGA Sp. z o. o. | 0 | 3 | 0 | 285 |
| 25. | RCEkoenergiaSp. z o. o. | 0 | 1 | 0 | 2 |
| Razem: | | 228 122 | 339 020 | 45 425 126 | 31 803 736 |

*uwzględniono liczbę odbiorców TPA, posiadających jednocześnie umowy sprzedaży w grupie taryfowej G oraz w innych grupach taryfowych, a także liczbę odbiorców innych grup taryfowych niż ABC i G, np. R

Liczbę odbiorców TPA w grupie taryfowej G, w odniesieniu do poszczególnych obszarów dystrybucji - operatorów, według stanu na koniec lipca 2014 r.:

| | Operator systemu dystrybucyjnego | Liczba odbiorców korzystających z prawa wyboru sprzedawcy za miesiąc lipiec 2014 r. (grupa taryfowa G) |
|---------------|---|---|
| 1. | PGE Dystrybucja S.A. | 48897 |
| 2. | ENERGA-Operator SA | 40599 |
| 3. | Tauron Dystrybucja S.A. | 72878 |
| 4. | ENEA Operator Sp. z o.o. | 41500 |
| 5. | RWE Stoen Operator Sp. z o.o. | 19988 |
| 6. | PKP Energetyka S.A. | 28 |
| 7. | Polenergia Dystrybucja Sp.z o.o. | 32 |
| 8. | Orlen S.A. | 0 |
| 9. | Przedsiębiorstwo Energetyczne ESV S.A. | 3 |
| 10. | D-Energia Sp. z o. o. (dawniej: Infrastruktura Kapuściska S.A.) | 0 |
| 11. | Energoserwis Kleszczów Sp. z o.o. | 0 |
| 12. | ZAK S.A. | 0 |
| 13. | ZEC w Końskie | 0 |
| 14. | Energetyka WISŁOSAN Sp. z o. o. | 0 |
| 15. | Energomedia Sp. z o. o. | 0 |
| 16. | ENERGIT Sp. z o. o. | 0 |
| 17. | Power 21 Sp. z o. o. | 0 |
| 18. | Elektrownia Chorzów S.A. | 0 |
| 19. | Synthos Dwory 7 Sp. z o. o. | 0 |
| 20. | Lewandpol ProEnergia Sp. z o. o. | 0 |
| 21. | Grupa Energia Obrót GE Sp. z oo. Sp.k. | 0 |
| 22. | Grupa Energia GE Sp. z oo. Sp.k. | 0 |
| 23. | F-ka Łożysk Toczyńskich Kraśnik S.A. | 0 |
| 24. | Zakład Usług Technicznych MEGA Sp. z o. o. | 0 |
| 25. | RC Ekoenergia Sp. z o. o. | 0 |
| Razem: | | 223925 |


Grupy A,B,C



■ Odbiorcy grup taryfowych A, B, C, którzy dołączyli do grupy korzystających z prawa wyboru sprzedawcy w okresie I-VII 2014 r.

■ Odbiorcy grup taryfowych A, B, C, którzy korzystali z prawa wyboru sprzedawcy wg stanu na 31.12.2013 r.

Grupa G

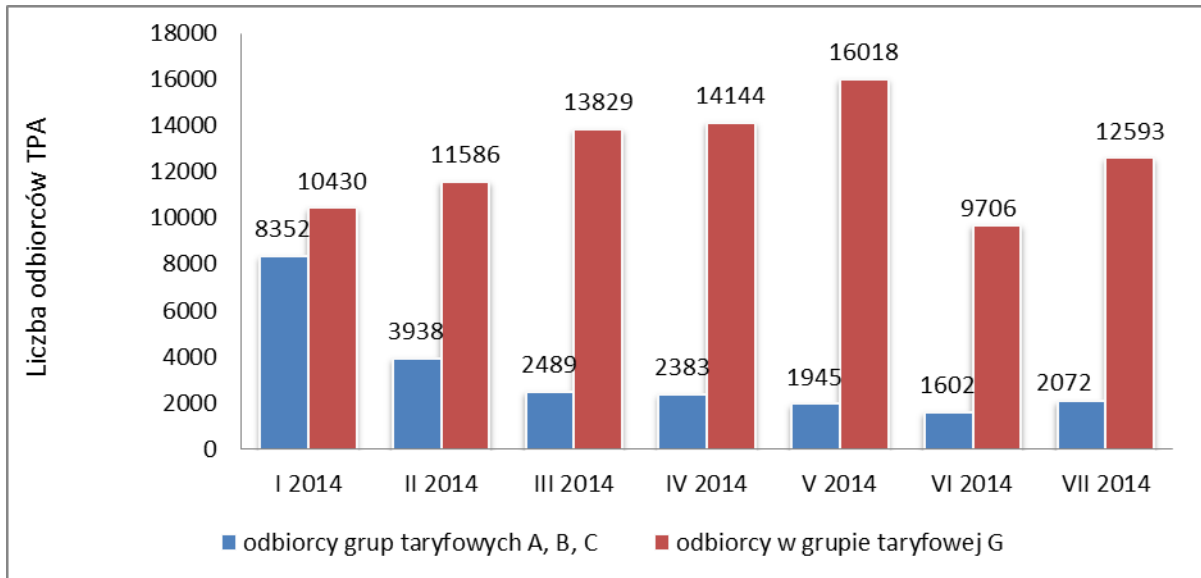


■ Odbiorcy grupy taryfowej G, którzy dołączyli do grupy korzystających z prawa wyboru sprzedawcy w okresie I-VII 2014 r.

■ Odbiorcy grupy taryfowej G, którzy korzystali z prawa wyboru sprzedawcy wg stanu na 31.12.2013r.

Informacje dotyczące liczby zmian sprzedawcy w I-VII 2014 r.

(na podstawie danych przedstawionych przez operatorów systemów dystrybucyjnych w ankietach miesięcznych dot. informacji o odbiorcach, którzy zmienili sprzedawcę oraz postępach prac nad generalnymi umowami dystrybucyjnymi)



Liczba zmian sprzedawcy przez odbiorców z grupy taryfowej A,B,C w czerwcu 2014 r. wyniosła 1602, natomiast w lipcu 2014 r. liczba zmian sprzedawcy wyniosła 2072. Natomiast w grupie taryfowej G w czerwcu 2014 r. przeprowadzono 9 706 zmian sprzedawcy, a w lipcu 2014 r. liczba ta wyniosła 12 593 zmian.