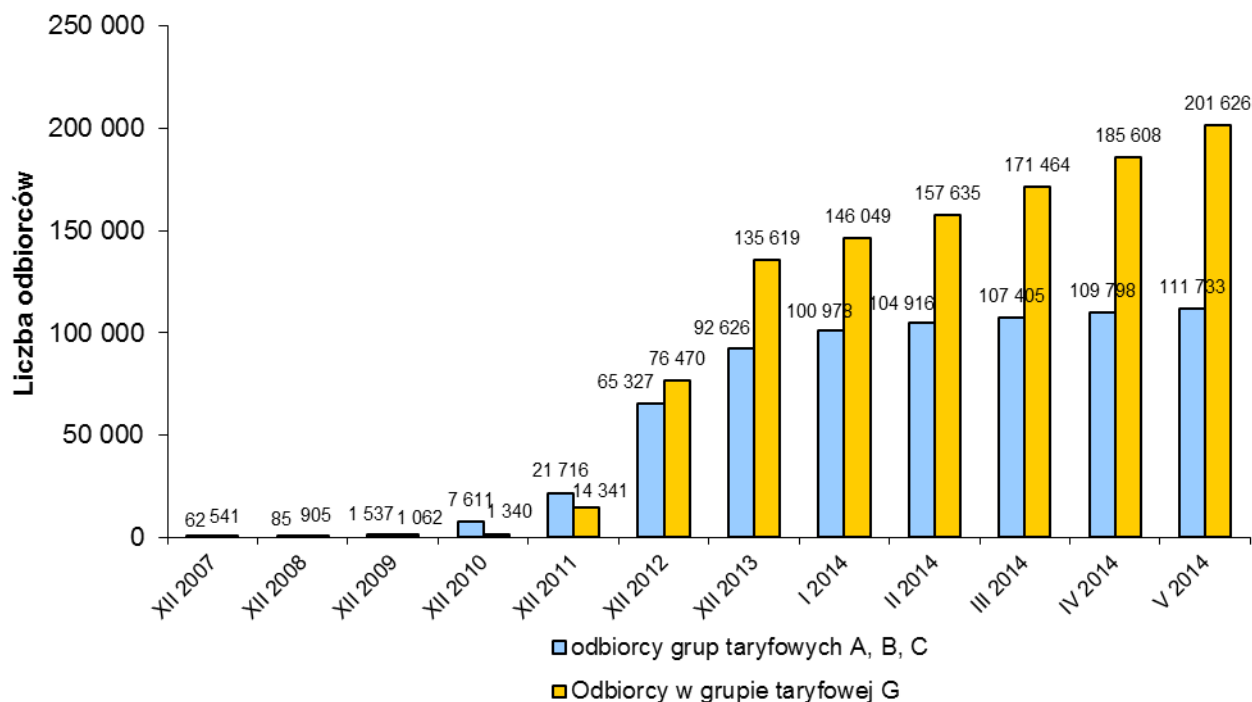


Informacje dotyczące zmiany sprzedawcy w wybranych miesiącach za okres XII 2007 r. do V 2014 r.

(na podstawie danych przedstawionych przez operatorów systemów dystrybucyjnych w ankietach miesięcznych dot. informacji o odbiorcach, którzy zmienili sprzedawcę oraz postępach prac nad generalnymi umowami dystrybucyjnymi)



Liczba odbiorców TPA z grupy taryfowej A,B,C wg stanu na koniec maja 2014 r. wyniosła 111 733, a więc zwiększyła się od końca XII 2013 r. o 19107, co stanowi wzrost o 20,6%.

Natomiast liczba odbiorców TPA w gospodarstwach domowych wg stanu na koniec maja 2014 r. (grupa taryfowa G), wyniosła 201 626, a więc zwiększyła się od końca XII 2013 r. o 66007, co stanowi wzrost o 48,7%.


Lp.	Operator systemu dystrybucyjnego	Liczba odbiorców TPA*		Energia dostarczona odbiorcom TPA [MWh]	
		XII 2013	V 2014	I-XII 2013	I-V 2014
1.	PGE Dystrybucja S.A.	50095	66971	9 385 031	4 202 105
2.	ENERGA-Operator SA	49824	60172	6 395 378	3 004 169
3.	TAURON Dystrybucja S.A.	70150	103072	20 122 043	10 877 366
4.	ENEA Operator Sp. z o.o.	40218	58794	6 296 197	2 477 614
5.	RWE Stoen Operator Sp. z o.o.	17229	23157	2 555 503	1 256 095
6.	PKP Energetyka S.A.	285	416	132 671	112 700
7.	Polenergia Dystrybucja Sp.z o.o.	165	213	53 233	43 820
8.	Orlen S.A.	1	3	24 360	17 088
9.	Przedsiębiorstwo Energetyczne ESV S.A.	64	85	46 072	13 955
10.	D-Energia Sp. z o. o. (dawniej: Infrastruktura Kapuściska S.A.)	5	5	22 565	11 017
11.	Energoserwis Kleszczów Sp. z o.o.	4	7	271 636	71 117
12.	ZAK S.A.	3	3	59 889	28 491
13.	ZEC w Końskich	2	2	36 258	14 763
14.	Energetyka WISŁOSAN Sp. z o. o.	15	15	16 840	2 506
15.	Energomedia Sp. z o. o.	4	9	524	568
16.	ENERGIT Sp. z o. o.	13	25	1 087	977
17.	Power 21 Sp. z o. o.	32	58	1 024	2 384
18.	Elektrownia Chorzów S.A.	1	2	3 628	2 757
19.	Synthos Dwory 7 Sp. z o. o.	2	5	258	562
20.	Lewandpol ProEnergia Sp. z o. o.	1	4	62	303
21.	Grupa Energia Obrót GE Sp. z oo. Sp.k.	4	15	230	1 064
22.	Grupa Energia GE Sp. z oo. Sp.k.	3	62	126	4 499
23.	F-ka Łożysk Toczących Kraśnik SA.	1	1	511	638
24.	Zakład Usług Teczniczych Sp. z o. o.	0	3	0	15
Razem:		228 122	313 099	45 425 126	22 146 573

*uwzględniono liczbę odbiorców TPA, posiadających jednocześnie umowy sprzedaży w grupie taryfowej G oraz w innych grupach taryfowych, a także liczbę odbiorców innych grup taryfowych niż ABC i G, np. R


Liczbę odbiorców TPA w grupie taryfowej G, w odniesieniu do poszczególnych obszarów dystrybucji - operatorów, według stanu na koniec maja 2014 r.:

	Operator systemu dystrybucyjnego	Liczba odbiorców korzystających z prawa wyboru sprzedawcy za miesiąc maj 2014 r. (grupa taryfowa G)
1.	PGE Dystrybucja S.A.	43444
2.	ENERGA-Operator SA	38476
3.	Tauron Dystrybucja S.A.	65337
4.	ENEA Operator Sp. z o.o.	37047
5.	RWE Stoen Operator Sp. z o.o.	17284
6.	PKP Energetyka S.A.	20
7.	Polenergia Dystrybucja Sp.z o.o.	16
8.	Orlen S.A.	0
9.	Przedsiębiorstwo Energetyczne ESV S.A.	2
10.	D-Energia Sp. z o. o. (dawniej: Infrastruktura Kapuściska S.A.)	0
11.	Energoserwis Kleszczów Sp. z o.o.	0
12.	ZAK S.A.	0
13.	ZEC w Końskie	0
14.	Energetyka WISŁOSAN Sp. z o. o.	0
15.	Energomedia Sp. z o. o.	0
16.	ENERGIT Sp. z o. o.	0
17.	Power 21 Sp. z o. o.	0
18.	Elektrownia Chorzów S.A.	0
19.	Synthos Dwory 7 Sp. z o. o.	0
20.	Lewandpoł ProEnergia Sp. z o. o.	0
21.	Grupa Energia Obrót GE Sp. z oo. Sp.k.	0
22.	Grupa Energia GE Sp. z oo. Sp.k.	0
23.	F-ka Łożysk Tocznych Kraśnik S.A.	0
23.	Zakład Usług Tecjicznych Sp. z o. o.	0
Razem:		201626

Grupy A,B,C

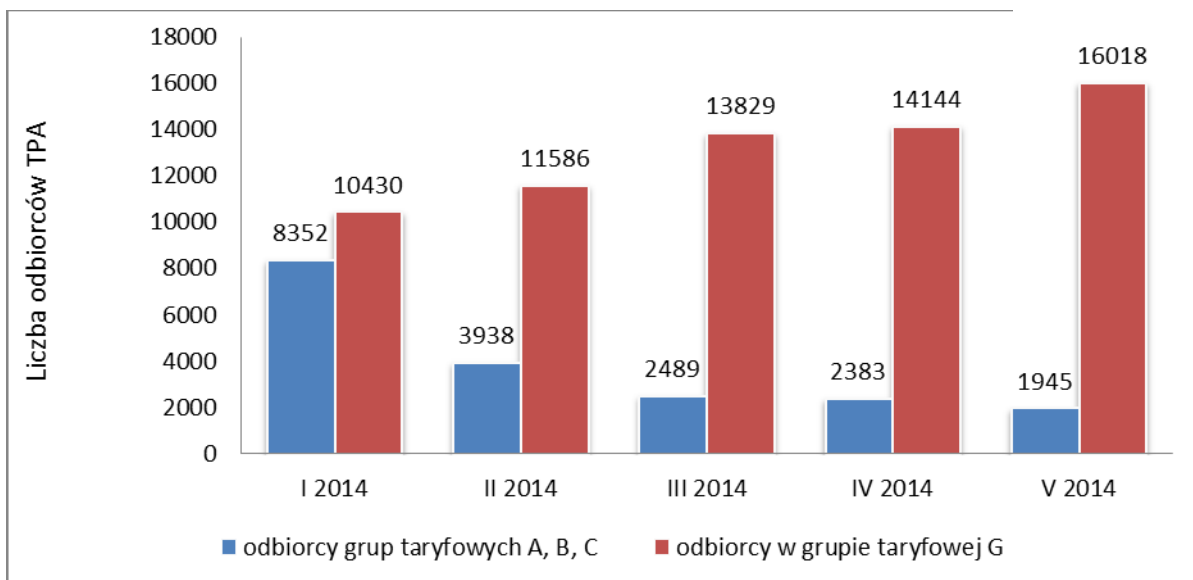


Grupa G



Informacje dotyczące liczby zmian sprzedawcy w I-V 2014 r.

(na podstawie danych przedstawionych przez operatorów systemów dystrybucyjnych w ankietach miesięcznych dot. informacji o odbiorcach, którzy zmienili sprzedawcę oraz postępach prac nad generalnymi umowami dystrybucyjnymi)



Liczba zmian sprzedawcy przez odbiorców z grupy taryfowej A,B,C w kwietniu 2014 r. wyniosła 2383, natomiast w maju 2014 r. liczba zmian sprzedawcy wyniosła 1945. Natomiast w grupie taryfowej G w kwietniu 2014 r. przeprowadzono 14144 zmian sprzedawcy, a w maju 2014 r. liczba ta wzrosła do 16018 zmian.