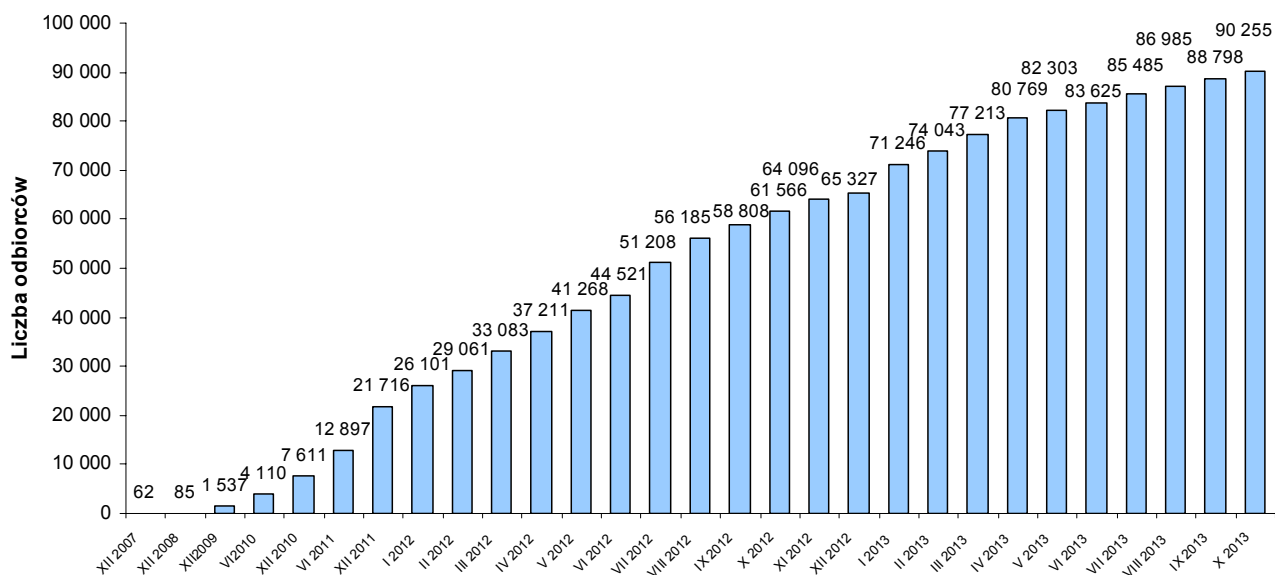


Informacje dotyczące zmiany sprzedawcy w wybranych miesiącach za okres XII 2007 r. do X 2013 r.

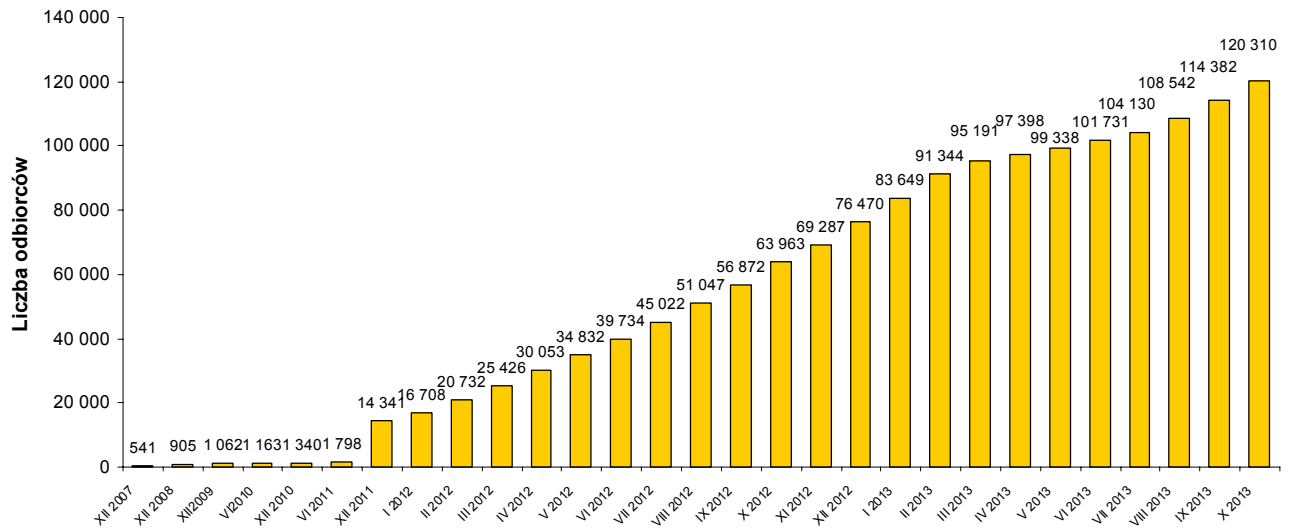
(na podstawie danych przedstawionych przez operatorów systemów dystrybucyjnych w ankietach miesięcznych dot. informacji o odbiorcach, którzy zmienili sprzedawcę oraz postępach prac nad generalnymi umowami dystrybucyjnymi)

Odbiorcy w grupach taryfowych A, B, C



Liczba odbiorców TPA z grupy taryfowej A,B,C wg stanu na koniec października 2013 r. wyniosła 90 255, a więc zwiększyła się od końca XII 2012 r. o 24 928, co stanowi wzrost o 38,2%.

Odbiorcy w grupie taryfowej G



Natomiast liczba odbiorców TPA w gospodarstwach domowych wg stanu na koniec października 2013 r. (grupa taryfowa G), wyniosła 120 310, a więc zwiększyła się od końca XII 2012 r. o 43 840, co stanowi wzrost o 57,3%.

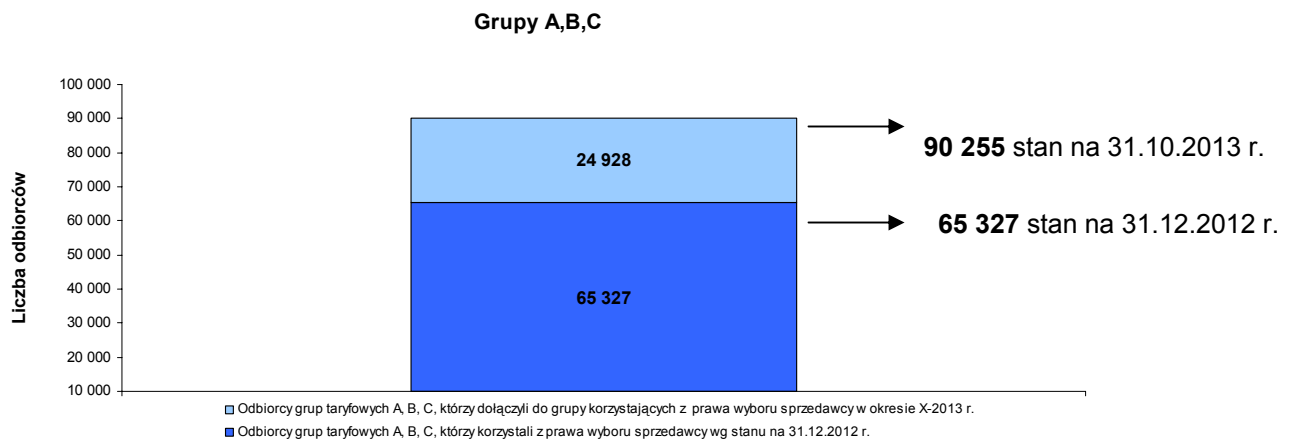
Lp.	Operator systemu dystrybucyjnego	Liczba odbiorców TPA*		Energia dostarczona odbiorcom TPA [MWh]	
		XII 2012	X 2013	I-XII 2012	I-X 2013
1.	PGE Dystrybucja S.A.	35792	46460	8 464 902	7 803 759
2.	ENERGA-Operator SA	37027	46523	4 590 218	5 132 711
3.	TAURON Dystrybucja S.A.	35896	62995	22 463 340	16 094 178
4.	ENEA Operator Sp. z o.o.	22497	37803	5 448 374	5 201 163
5.	RWE Stoen Operator Sp. z o.o.	10247	16079	2 150 855	2 080 401
6.	PKP Energetyka S.A.	175	273	85 061	103 513
7.	Polenergia Dystrybucja Sp.z o.o.	120	157	76 123	42 679
8.	Orlen S.A.	1	1	14 282	20 155
9.	Przedsiębiorstwo Energetyczne ESV S.A.	34	64	18 224	37 859
10.	Infrastruktura Kapuściska S.A.*	1	5	1 490	18 448
11.	Energoserwis Kleszczów Sp. z o.o.	3	4	207 898	225 980
12.	ZAK S.A.	3	3	30 961	48 344
13.	ZEC w Końskich	1	2	7 760	30 856
14.	Energetyka WISŁOSAN Sp. z o. o.	0	15	0	14 426
15.	Energomedia Sp. z o. o.	0	3	0	300
16.	ENERGIT Sp. z o. o.	0	14	0	837
17.	Power 21 Sp. z o. o.	0	26	0	693
18.	Elektrownia Chorzów S.A.	0	1	0	2 820
19.	Synthos Dwory 7 Sp. z o. o.	0	1	0	113
20.	Lewandpol ProEnergia Sp. z o. o.	0	1	0	31
21.	Zakłady Chemiczne "Siarkopol" Tarnobrzeg Sp. z o. o.	0	1	0	1 226
22.	Grupa Energia Obrót GE Sp. z oo. Sp.k.	0	1	0	74
23.	Grupa Energia GE Sp. z oo. Sp.k.	0	1	0	37
24.	F-ka Łożysk Toczyńskich Kraśnik SA.	0	1	0	259
Razem:		141 797	210 434	43 559 489	36 860 862

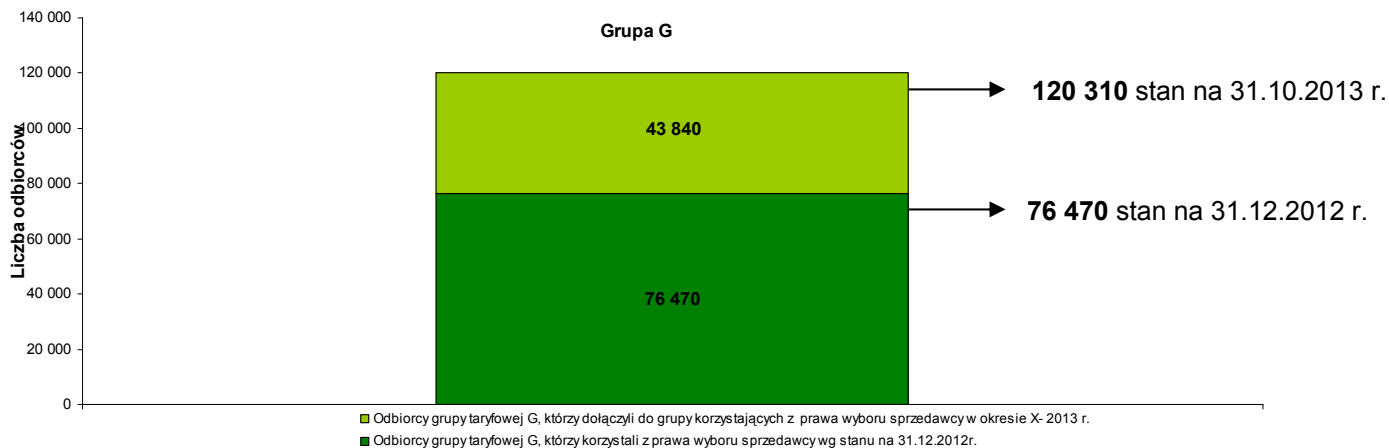
*uwzględniono liczbę odbiorców TPA, posiadających jednocześnie umowy sprzedaży w grupie taryfowej G oraz w innych grupach taryfowych, a także liczbę odbiorców innych grup taryfowych niż ABC i G, np. R

Liczbę odbiorców TPA w grupie taryfowej G, w odniesieniu do poszczególnych obszarów dystrybucji - operatorów, według stanu na koniec października 2013 r.:

	Operator systemu dystrybucyjnego	Liczba odbiorców korzystających z prawa wyboru sprzedawcy za miesiąc październik 2013 r. (grupa taryfowa G)
1.	PGE Dystrybucja S.A.	26992
2.	ENERGA-Operator SA	27589
3.	Tauron Dystrybucja S.A.	32705
4.	ENEA Operator Sp. z o.o.	20854
5.	RWE Stoen Operator Sp. z o.o.	12154
6.	PKP Energetyka S.A.	9
7.	Polenergia Dystrybucja Sp.z o.o.	6
8.	Orlen S.A.	0
9.	Przedsiębiorstwo Energetyczne ESV S.A.	1
10.	Infrastruktura Kapuściska S.A.	0

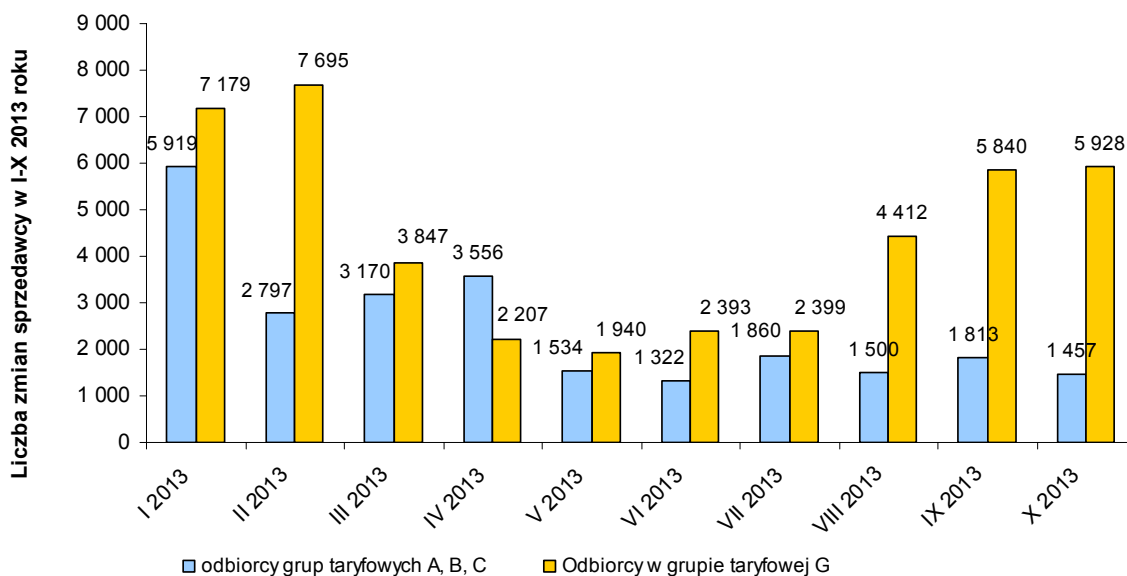
11.	Energoserwis Kleszczów Sp. z o.o.	0
12.	ZAK S.A.	0
13.	ZEC w Końskie	0
14.	Energetyka WISŁOSAN Sp. z o. o.	0
15.	Energomedia Sp. z o. o.	0
16.	ENERGIT Sp. z o. o.	0
17.	Power 21 Sp. z o. o.	0
18.	Elektrownia Chorzów S.A.	0
19.	Synthos Dwory 7 Sp. z o. o.	0
20.	Lewandpol ProEnergia Sp. z o. o.	0
21.	Zakłady Chemiczne "Siarkopol" Tarnobrzeg Sp. z o. o.	0
22.	Grupa Energia Obrót GE Sp. z oo. Sp.k.	0
23.	Grupa Energia GE Sp. z oo. Sp.k.	0
24.	F-ka Łożysk Toczących Kraśnik S.A.	0
Razem:		120310





Informacje dotycząca liczby zmian sprzedawcy w I-X 2013 r.

(na podstawie danych przedstawionych przez operatorów systemów dystrybucyjnych w ankietach miesięcznych dot. informacji o odbiorcach, którzy zmienili sprzedawcę oraz postępach prac nad generalnymi umowami dystrybucyjnymi)



Liczba zmian sprzedawcy przez odbiorców z grupy taryfowej A,B,C we wrześniu 2013 r. wyniosła 1813, natomiast w październiku 2013 r. liczba zmian sprzedawcy wyniosła 1457. Natomiast w grupie taryfowej G we wrześniu 2013 r. przeprowadzono 5840 zmian sprzedawcy, a w październiku 2013 r. liczba ta wyniosła 5928 zmian.