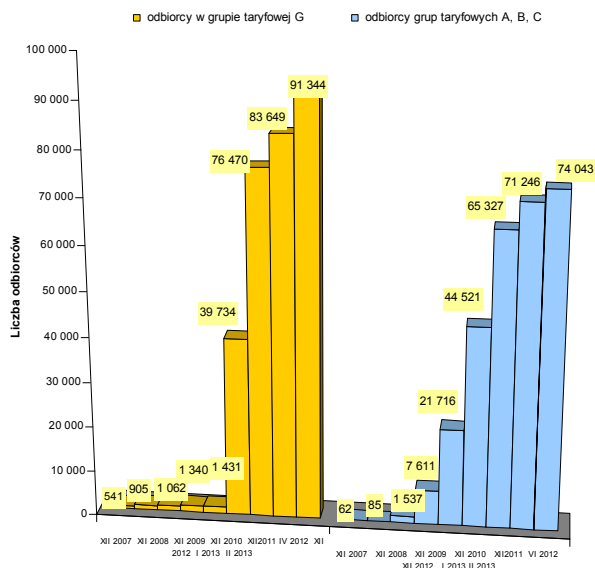


## Informacje dotyczące zmiany sprzedawcy w wybranych miesiącach za okres XII 2007 r. do II 2013 r.

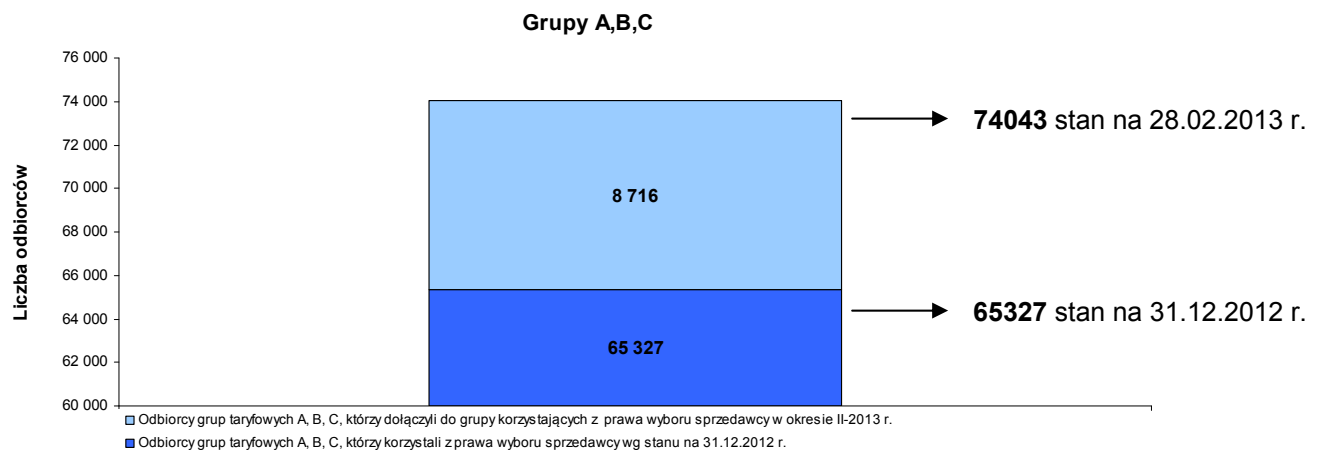
(na podstawie danych przedstawionych przez operatorów systemów dystrybucyjnych w ankietach miesięcznych dot. informacji o odbiorcach, którzy zmienili sprzedawcę oraz postępach prac nad generalnymi umowami dystrybucyjnymi)

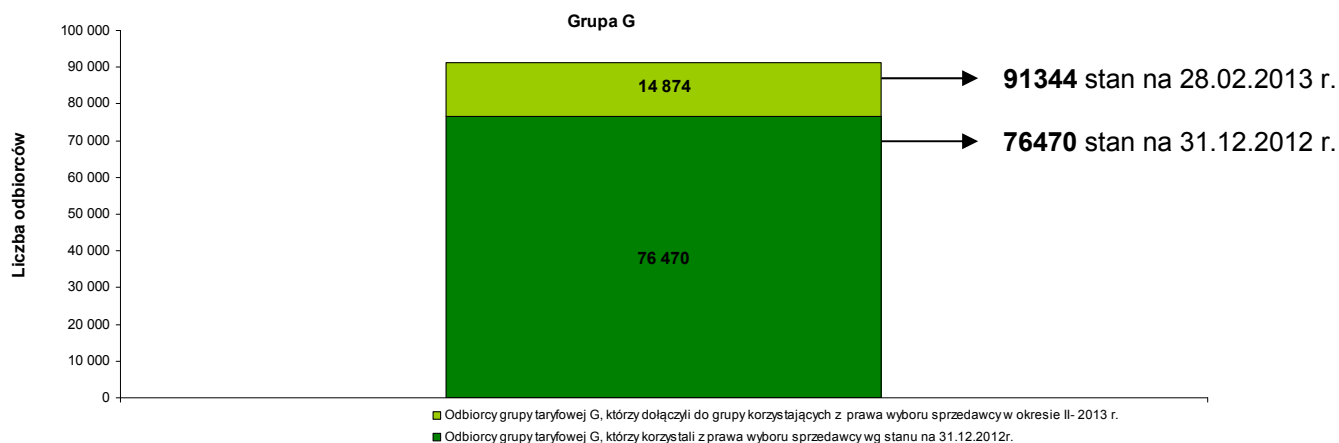


Liczba odbiorców TPA z grupy taryfowej A,B,C wg stanu na koniec lutego 2013 r. wyniosła 74043, a więc zwiększyła się od końca XII 2012 r. o 8716, co stanowi wzrost o 13,3%. Natomiast liczba odbiorców TPA w gospodarstwach domowych wg stanu na koniec lutego 2013 r. (grupa taryfowa G), wyniosła 91344.

Lp.	Operator systemu dystrybucyjnego	Liczba odbiorców TPA*		Energia dostarczona odbiorcom TPA [MWh]	
		XII 2012	II 2013	I-XII 2012	I-II 2013
1.	PGE Dystrybucja S.A.	35792	39140	8 464 902	1 390 916
2.	ENERGA-Operator SA	37027	39306	4 590 218	816 179
3.	TAURON Dystrybucja S.A.	35 896	48731	22 463 340	3 864 963
4.	ENEA Operator Sp. z o.o.	22497	26158	5 448 374	979 959
5.	RWE Stoen Operator Sp. z o.o.	10247	11759	2 150 855	410 585
6.	PKP Energetyka S.A.	175	213	85 061	18 110
7.	Polenergia Dystrybucja Sp.z o.o.	120	100	76 123	6 693
8.	Orlen S.A.	1	1	14 282	3 038
9.	Przedsiębiorstwo Energetyczne ESV S.A.	34	53	18 224	5 347
10.	Zakłady Chemiczne ZACHEM S.A.	1	2	1 490	3 170
11.	Energoserwis Kleszczów Sp. z o.o.	3	4	207 898	55 565
12.	ZAK S.A.	3	3	30 961	7 806
13.	ZEC w Końskich	1	2	7 760	5 579
14.	ENERGETYKA WOISŁOSAN Sp. z o. o.	0	12	0	1 534
15.	Energomedia Sp. zo.o.	0	2	0	124
<b>Razem:</b>		<b>141 797</b>	<b>165 486</b>	<b>43 559 489</b>	<b>7 569 568</b>

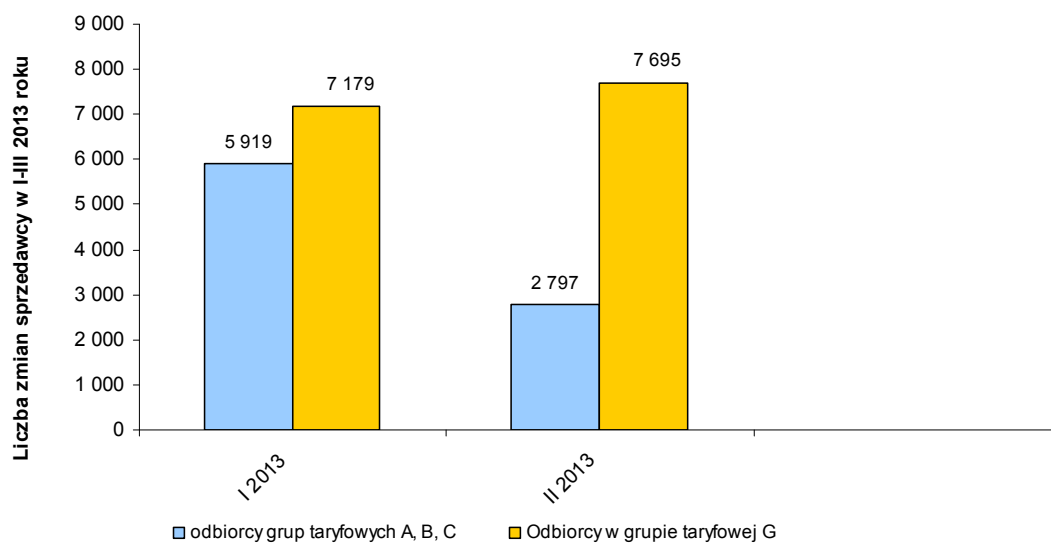
\* liczba odbiorców TPA, uwzględnia inne grupy taryfowe np. R





### **Informacje dotycząca liczby zmian sprzedawcy w I-II 2013 r.**

*(na podstawie danych przedstawionych przez operatorów systemów dystrybucyjnych w ankietach miesięcznych dot. informacji o odbiorcach, którzy zmienili sprzedawcę oraz postępach prac nad generalnymi umowami dystrybucyjnymi)*



Liczba zmian sprzedawcy przez odbiorców z grupy taryfowej A,B,C w styczniu 2013 r. wyniosła 5919, natomiast w lutym 2013 r. liczba zmian sprzedawcy wyniosła 2797. Natomiast w grupie taryfowej G w styczniu 2013 r. przeprowadzono 7179 zmian sprzedawcy, a w lutym 2013 r. liczba ta wyniosła 7695 zmian.