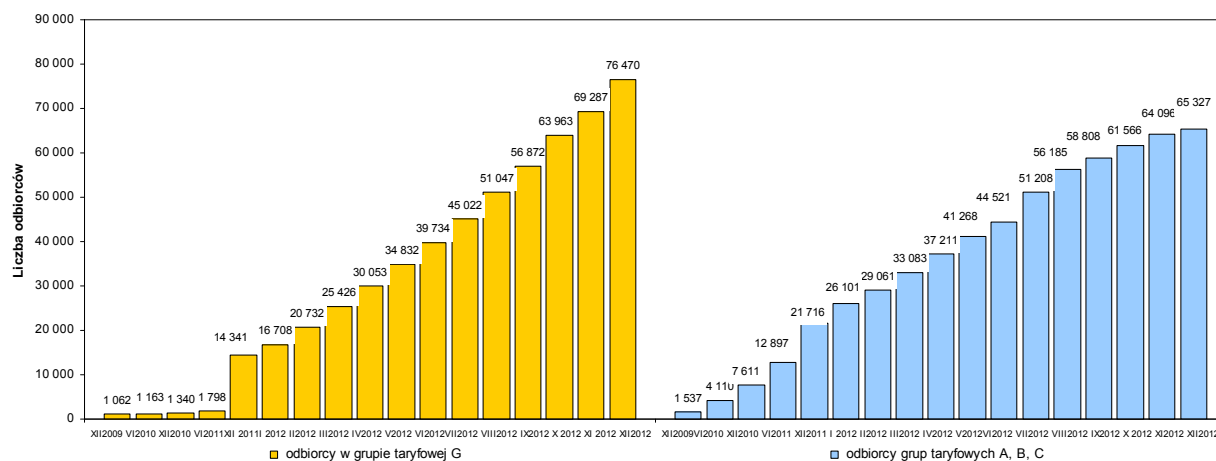


## Informacje dotyczące zmiany sprzedawcy w wybranych miesiącach za okres XII 2009 r. do XII 2012 r.

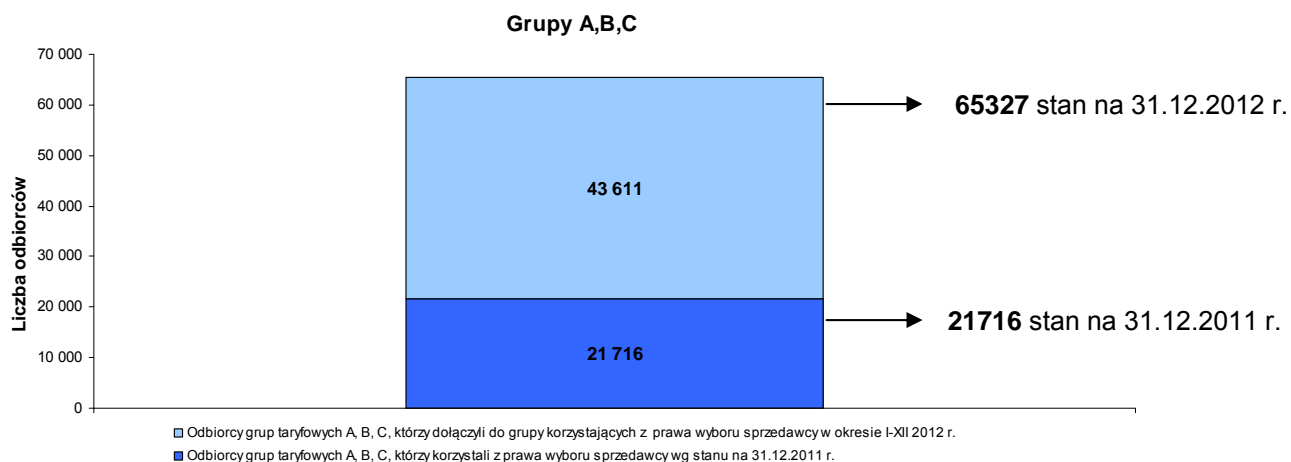
(na podstawie danych przedstawionych przez operatorów systemów dystrybucyjnych w ankietach miesięcznych dot. informacji o odbiorcach, którzy zmienili sprzedawcę oraz postępach prac nad generalnymi umowami dystrybucyjnymi)

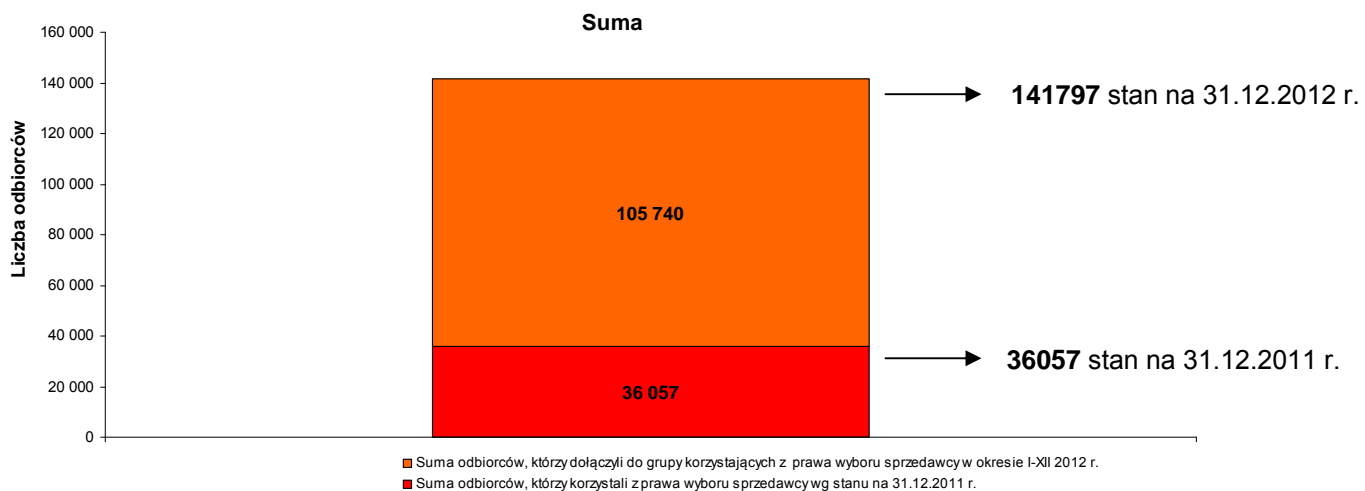
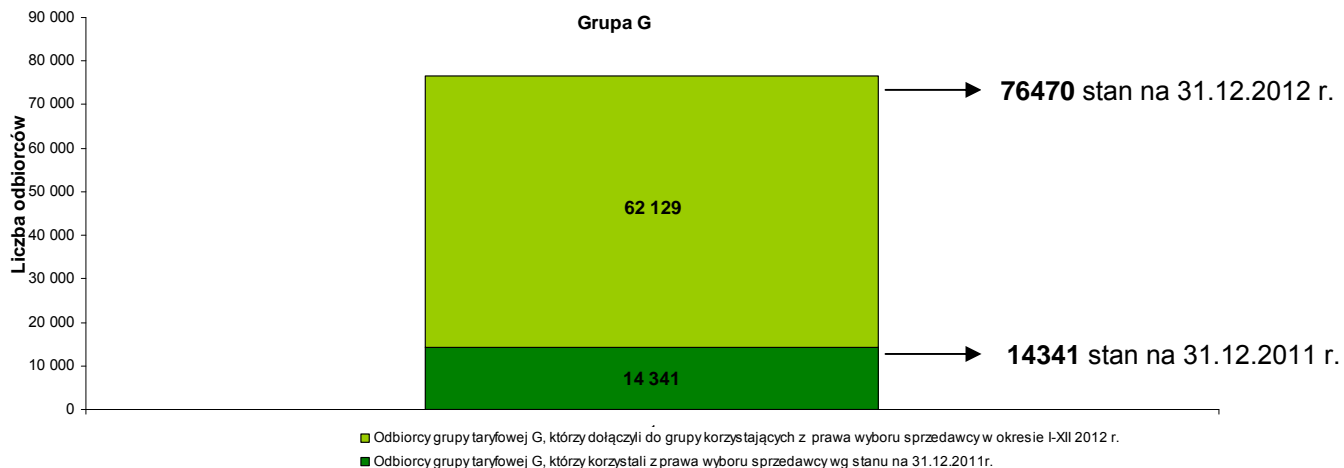


Liczba odbiorców TPA z grupy taryfowej A,B,C wg stanu na koniec grudnia 2012 r. wyniosła 65 327, a więc zwiększyła się od końca 2011 r. o 43 611 odbiorców, co stanowi wzrost o 200,8% od końca ubiegłego roku. Natomiast liczba odbiorców TPA w gospodarstwach domowych wg stanu na koniec grudnia 2012 r. (grupa taryfowa G), wyniosła 76 470, co stanowi wzrost o 433,2% od końca XII 2011 roku.

Lp.	Operator systemu dystrybucyjnego	Liczba odbiorców TPA		Energia dostarczona odbiorcom TPA [MWh]	
		XII 2011	XII 2012	I-XII 2011	I-XII 2012
1.	PGE Dystrybucja S.A.	9 755	35792	5 997 704	8 464 902
2.	ENERGA-Operator SA	7 524	37027	3 642 863	4 590 218
3.	TAURON Dystrybucja S.A.	11 571	31788	12 731 774	16 601 604
4.	ENEA Operator Sp. z o.o.	3 714	22497	4 472 207	5 448 374
5.	TAURON Dystrybucja GZE S.A.	1 156	4108	5 446 966	5 861 736
6.	RWE Stoen Operator Sp. z o.o.	2 168	10247	1 441 200	2 150 855
7.	PKP Energetyka S.A.	83	175	45 167	85 061
8.	Polenergia Dystrybucja Sp.z o.o.	69	120	40 936	76 123
9.	Orlen S.A.	0	1	0	14 282
10.	Przedsiębiorstwo Energetyczne ESV S.A.	16	34	11 622	18 224
11.	Zakłady Chemiczne ZACHEM S.A.	0	1	0	1 490
12.	Energoserwis Kleszczów Sp. z o.o.	1	3	321 822	207 898
13.	ZAK S.A.	0	3	0	30 961
14.	ZEC w Końskich	0	1	0	7 760
<b>Razem:</b>		<b>36 057</b>	<b>141 797</b>	<b>34 152 261</b>	<b>43 559 489</b>

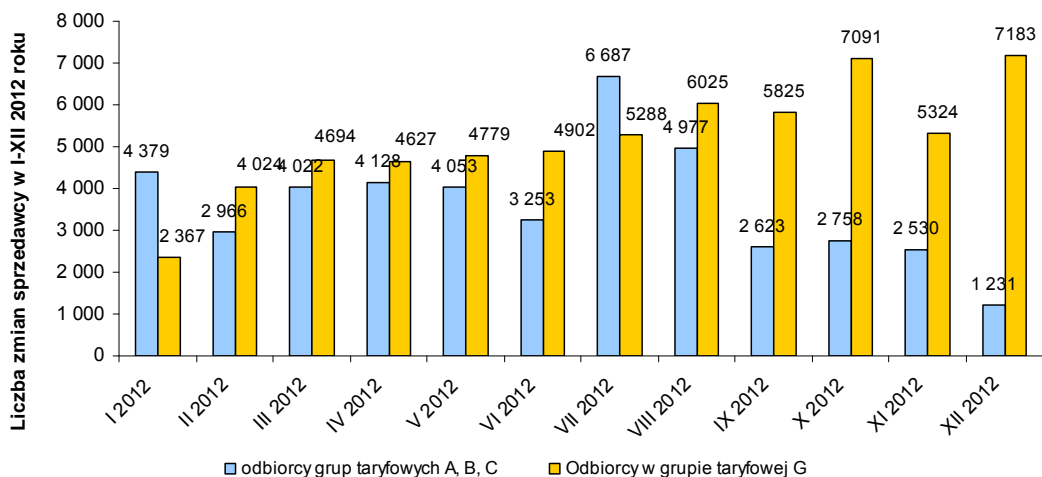
\* W grudniu 2011 r. firma Tauron Polska Energia SA, właściciel Tauron Dystrybucja SA, stał się właścicielem Vattenfall Distribution Poland SA. Aktualnie firma ta działa pod nazwą Tauron Dystrybucja GZE SA, ale od dnia 1 października 2012 r. nastąpiło włączenie jej w struktury Tauron Dystrybucja SA.





## Informacje dotycząca liczby zmian sprzedawcy w I-XII 2012 r.

(na podstawie danych przedstawionych przez operatorów systemów dystrybucyjnych w ankietach miesięcznych dot. informacji o odbiorcach, którzy zmienili sprzedawcę oraz postępach prac nad generalnymi umowami dystrybucyjnymi)



Liczba zmian sprzedawcy przez odbiorców z grupy taryfowej A,B,C w listopadzie 2012 r. wyniosła 2530, natomiast w grudniu 2012 r. liczba zmian sprzedawcy wyniosła 1231. Natomiast w grupie taryfowej G w listopadzie 2012 r. przeprowadzono 5324 zmian sprzedawcy, a w grudniu 2012 r. liczba ta wyniosła 7183 zmian.