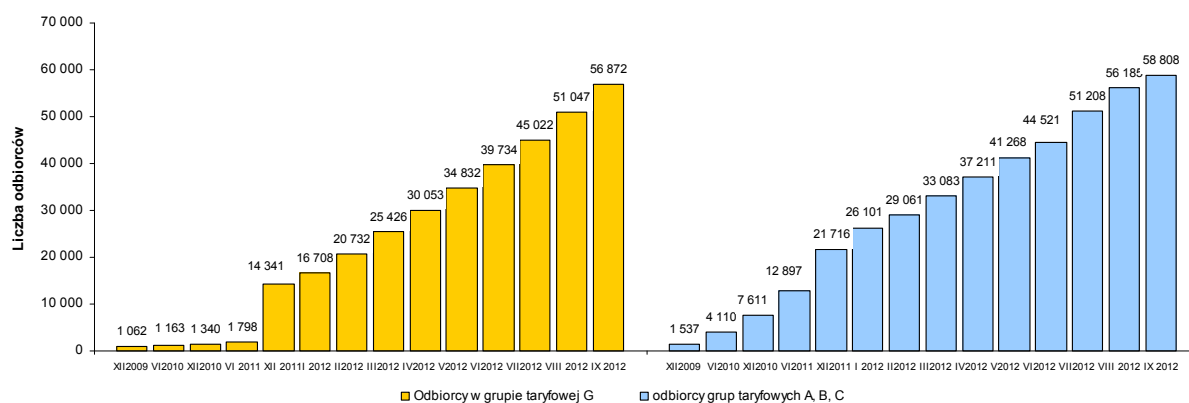


Informacje dotyczące zmiany sprzedawcy w wybranych miesiącach za okres XII 2009 r. do IX 2012 r.


(na podstawie danych przedstawionych przez operatorów systemów dystrybucyjnych w ankietach miesięcznych dot. informacji o odbiorcach, którzy zmienili sprzedawcę oraz postępach prac nad generalnymi umowami dystrybucyjnymi)

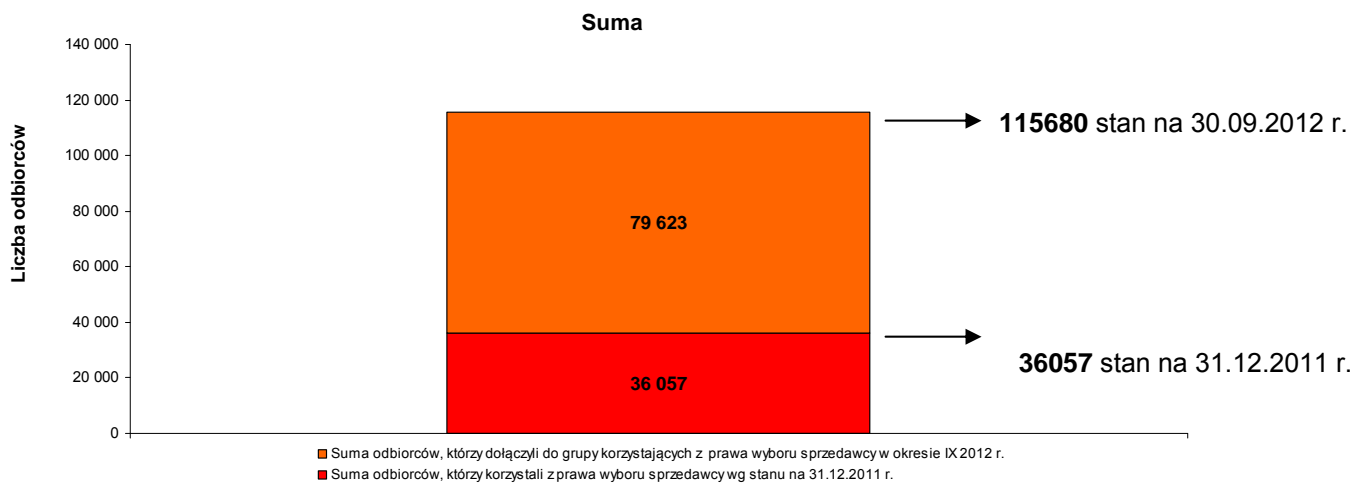
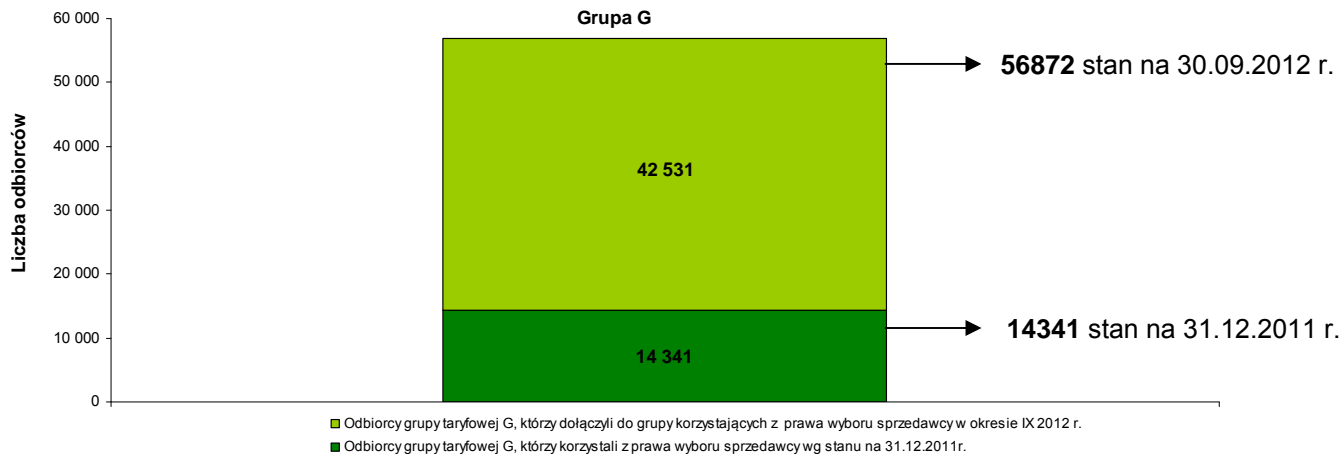


Liczba odbiorców TPA z grupy taryfowej A,B,C wg stanu na koniec września 2012 r. wyniosła 58 808, a więc zwiększyła się od końca 2011 r. o 37 092 odbiorców, co stanowi wzrost o 170,8% od końca ubiegłego roku. Natomiast liczba odbiorców TPA w gospodarstwach domowych wg stanu na koniec września 2012 r. (grupa taryfowa G), wyniosła 56 872, co stanowi wzrost o 296,6% od końca XII 2011 roku.

Lp.	Operator systemu dystrybucyjnego	Liczba odbiorców TPA		Energia dostarczona odbiorcom TPA [MWh]	
		XII 2011	IX 2012	I-XII 2011	I-IX 2012
1.	PGE Dystrybucja S.A.	9 755	30157	5 997 704	6 259 726
2.	ENERGA-Operator SA	7 524	30645	3 642 863	3 463 428
3.	TAURON Dystrybucja S.A.	11 571	25752	12 731 774	12 493 177
4.	ENEA Operator Sp. z o.o.	3 714	17331	4 472 207	3 965 167
5.	TAURON Dystrybucja GZE S.A.	1 156	3188	5 446 966	4 411 843
6.	RWE Stoen Operator Sp. z o.o.	2 168	8303	1 441 200	1 591 669
7.	PKP Energetyka S.A.	83	160	45 167	64 066
8.	Polenergia Dystrybucja Sp.z o.o.	69	108	40 936	57 673
9.	Orlen S.A.	0	1	0	8 845
10.	Przedsiębiorstwo Energetyczne ESV S.A.	16	27	11 622	13 302
11.	Zakłady Chemiczne ZACHEM S.A.	0	1	0	398
12.	Energoserwis Kleszczów Sp. z o.o.	1	3	321 822	140 231
13.	ZAK S.A.	0	3	0	17 851
14.	ZEC w Końskich	0	1	0	2 036
Razem:		36 057	115 680	34 152 261	32 489 412

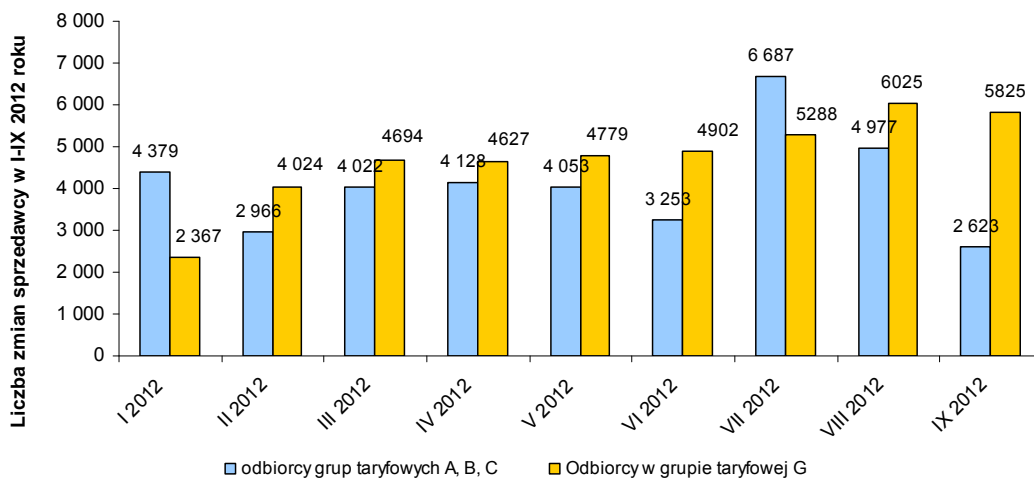
* W grudniu 2011 r. firma Tauron Polska Energia SA, właściciel Tauron Dystrybucja SA, stał się właścicielem Vattenfall Distribution Poland SA. Aktualnie firma ta działa pod nazwą Tauron Dystrybucja GZE SA, ale od dnia 1 października 2012 r. nastąpiło włączenie jej w struktury Tauron Dystrybucja SA.





Informacje dotycząca liczby zmian sprzedawcy w I-IX 2012 r.

(na podstawie danych przedstawionych przez operatorów systemów dystrybucyjnych w ankietach miesięcznych dot. informacji o odbiorcach, którzy zmienili sprzedawcę oraz postępach prac nad generalnymi umowami dystrybucyjnymi)



Liczba zmian sprzedawcy przez odbiorców z grupy taryfowej A,B,C w sierpniu 2012 r. wyniosła 4977, natomiast we wrześniu 2012 r. liczba zmian sprzedawcy wyniosła 2623. Natomiast w grupie taryfowej G w sierpniu 2012 r. przeprowadzono 6025 zmian sprzedawcy, a we wrześniu 2012 r. liczba ta wyniosła 5825 zmian.